

September 2023



Redovisning regionala områden

Bilaga till Socialchefsrapporten 2023

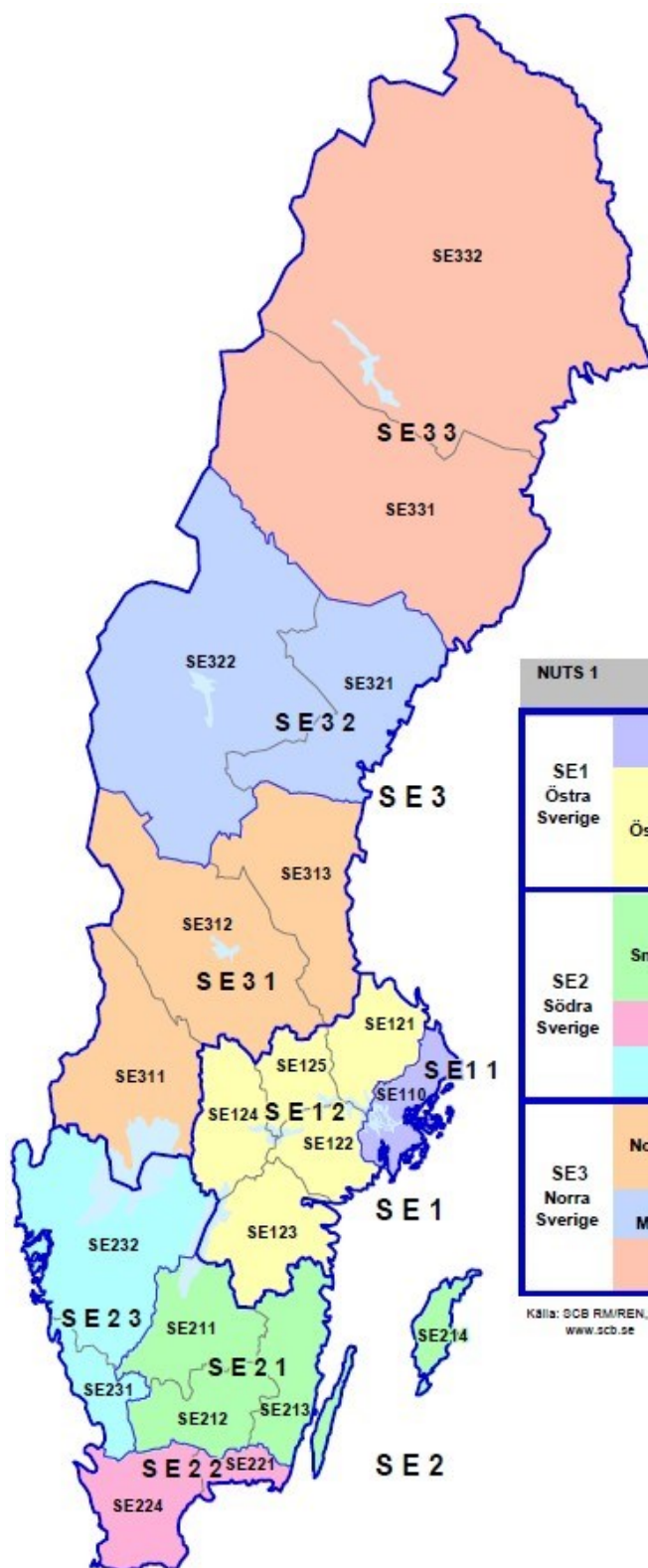


Innehållsförteckning

NUTS-indelningen i Sverige	3
Stockholm	4
Östra Mellansverige	7
Småland med öarna	10
Sydsverige	13
Västsverige	16
Norra Mellansverige	19
Mellersta Norrland	22
Övre Norrland	25

NUTS-indelningen i Sverige

(fr o m 2008-01-01)



NUTS är den regionala indelning som används inom EU för statistikredovisning. I Sverige utgörs NUTS 1 av tre landsdelar, NUTS 2 av riksområden och NUTS 3 av län.

Koden för NUTS 3 består av 5 positioner: den inleds med bokstavsförkortning för landet, därefter följer en position för varje nivå.

NUTS 1	NUTS 2	NUTS 3	Län	Länskod
SE1 Östra Sverige	SE11 Stockholm	SE110	Stockholms	01
	SE12 Östra Mellansverige	SE121	Uppsala	03
		SE122	Södermanlands	04
		SE123	Östergötlands	05
		SE124	Örebro	18
SE2 Södra Sverige	SE21 Småland med öarna	SE211	Jönköpings	06
		SE212	Kronobergs	07
		SE213	Kalmar	08
		SE214	Gotlands	09
	SE22 Sydsverige	SE221	Blekinge	10
		SE224	Skåne	12
	SE23 Väst sverige	SE231	Hallands	13
SE232		Västra Götalands	14	
SE3 Norra Sverige	SE31 Norra Mellansverige	SE311	Värmlands	17
		SE312	Dalarnas	20
		SE313	Gävleborgs	21
	SE32 Mellersta Norrland	SE321	Västernorrlands	22
		SE322	Jämtlands	23
	SE33 Övre Norrland	SE331	Västerbottens	24
		SE332	Norrbottnens	25

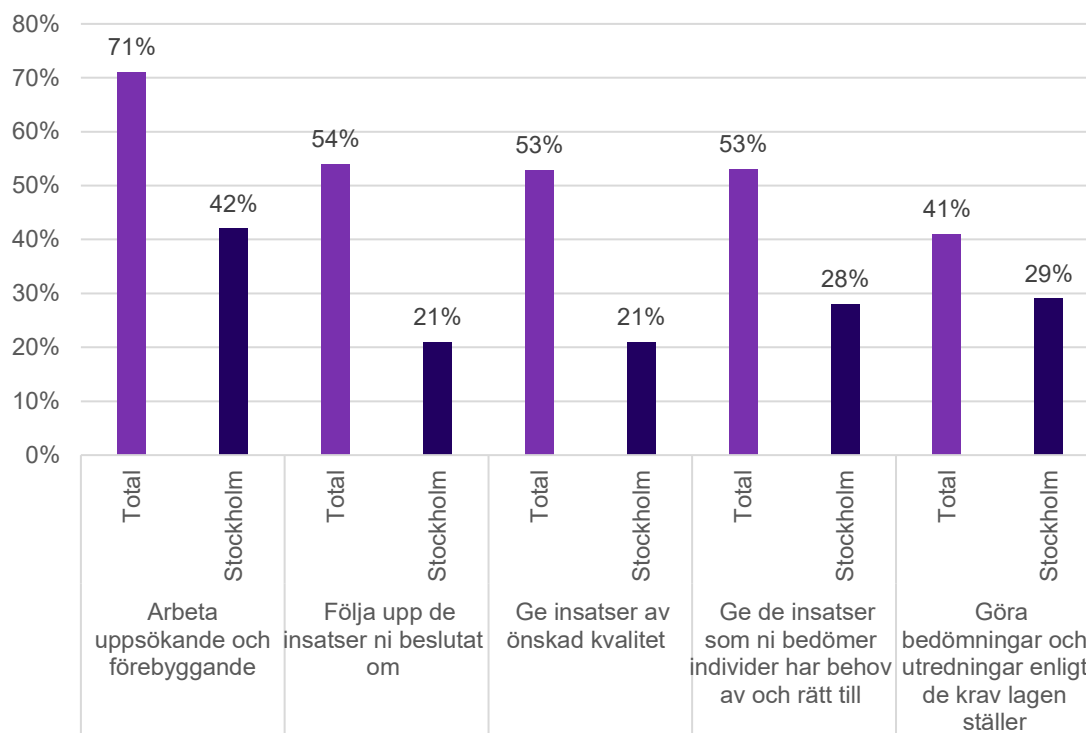
Källa: SCB RM/REN, 2008
www.scb.se

Stockholm

(Stockholm)

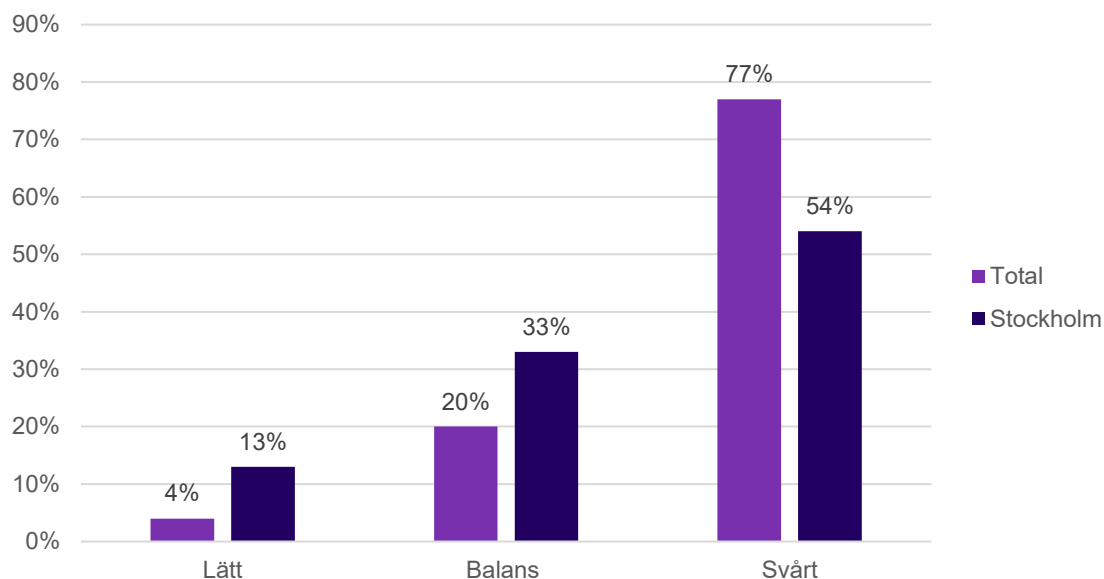
17 respondenter har svarat. Enkäten har skickats till högst ansvarig tjänsteperson för socialtjänst och omsorg (socialchef eller motsvarande) i länens totalt 26 kommuner.

Figur 1. Andelen (procent) som inom givna budgetramar upplever att det är svårt att genomföra följande arbetsuppgifter



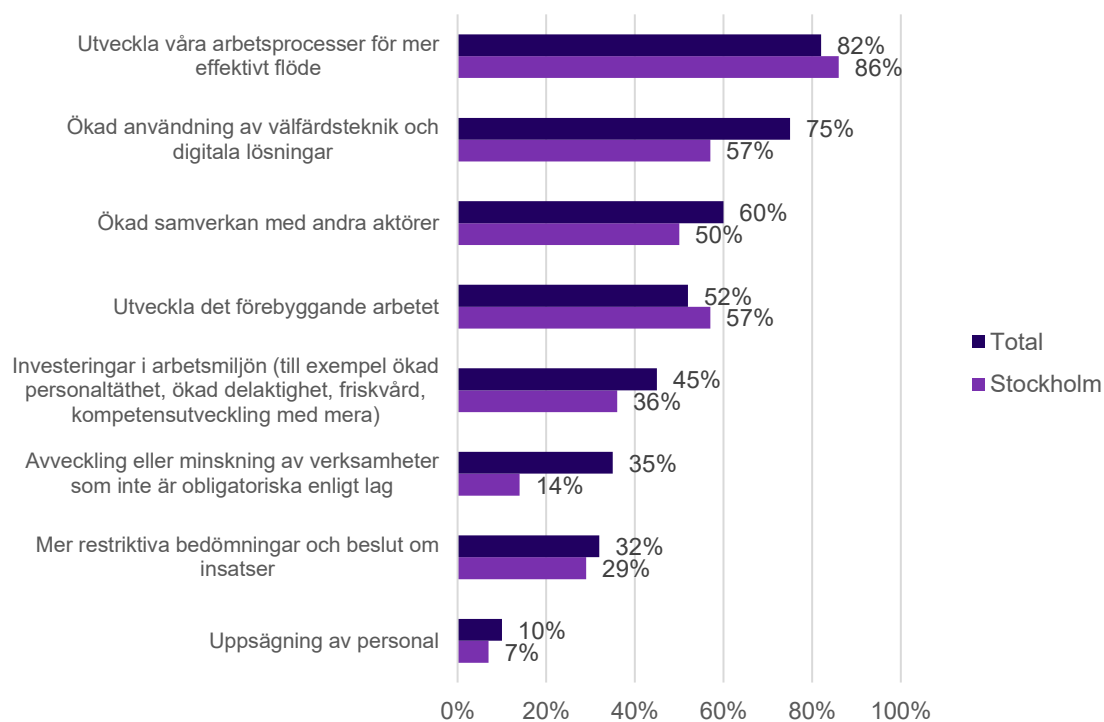
Kommentar: Frågeställningen var: "Hur lätt eller svårt upplever du att det är att inom givna budgetramar..." följt av ett antal påståenden. För varje påstående var svarsskalan femgradig: från 1=Mycket lätt till 5=Mycket svårt. Övriga svarsalternativ som fanns med var "Vet inte/vill inte svara". Andelen som redovisas i figuren representerar de som har svarat att det är "mycket svårt" eller "ganska svårt".

Figur 2. Verksamhetsområden som påverkas särskilt negativt av kommunens ekonomiska förutsättningar



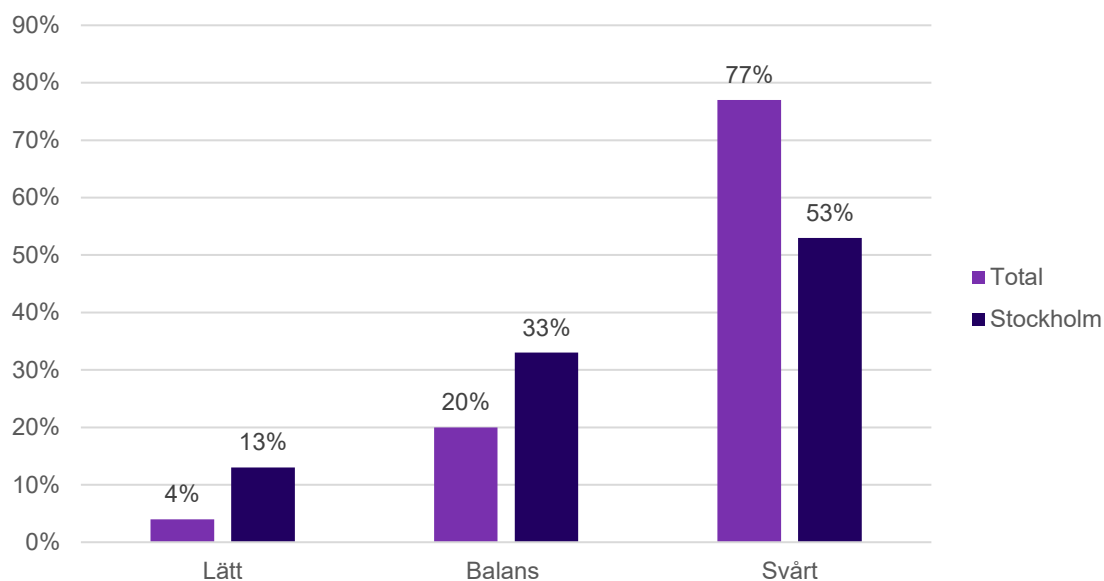
Kommentar: Frågeställningen var: "Bedömer du att något eller några verksamhetsområden påverkas särskilt negativt av kommunens ekonomiska förutsättningar?" Maximalt två svarsalternativ var möjliga. Övriga svarsalternativ som fanns med, men som inte redovisas är "Vet inte/vill inte svara" och "Inget av detta".

Figur 3. Åtgärder i syfte att hålla verksamheten inom givna budgetramar



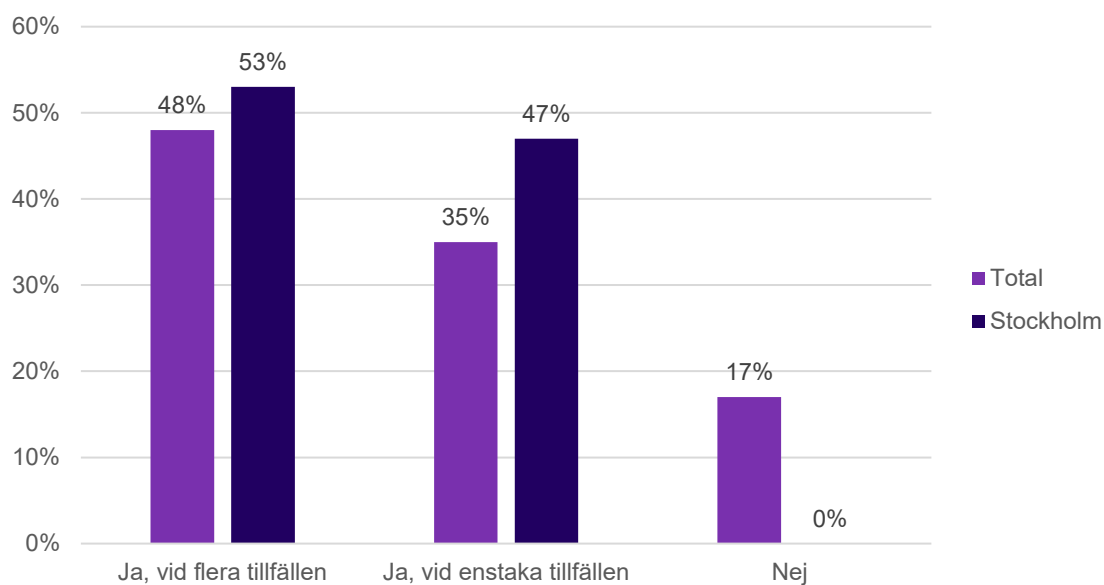
Kommentar: Frågeställningen var: "Vilka åtgärder har ni vidtagit i syfte att hålla verksamheten inom givna budgetramar?" Flera svarsalternativ var möjliga. Övriga svarsalternativ som fanns med, men som inte redovisas är "Inget av detta" och "Annat".

Figur 4. Bedömning av personalförsörjningen, personal generellt



Kommentar: Frågeställningen var: "Hur bedömer du villkoren för personalförsörjning av följande grupper: personal generellt?". Värdet "Lätt" representerar de som svarat "Mycket lätta" och "Ganska lätta". Värdet "Balans" representerar de som svarat "Varken lätta eller svåra". Värdet Svårt representerar de som svarat "Ganska svåra" och "Mycket svåra". Övrigt svarsalternativ som fanns med, men som inte redovisas, är "Kan ej bedöma/vill inte svara".

Figur 5. Andel (procent) socialchefer som uppger att verksamheten använt konsulter senaste året för att klara personalförsörjningen



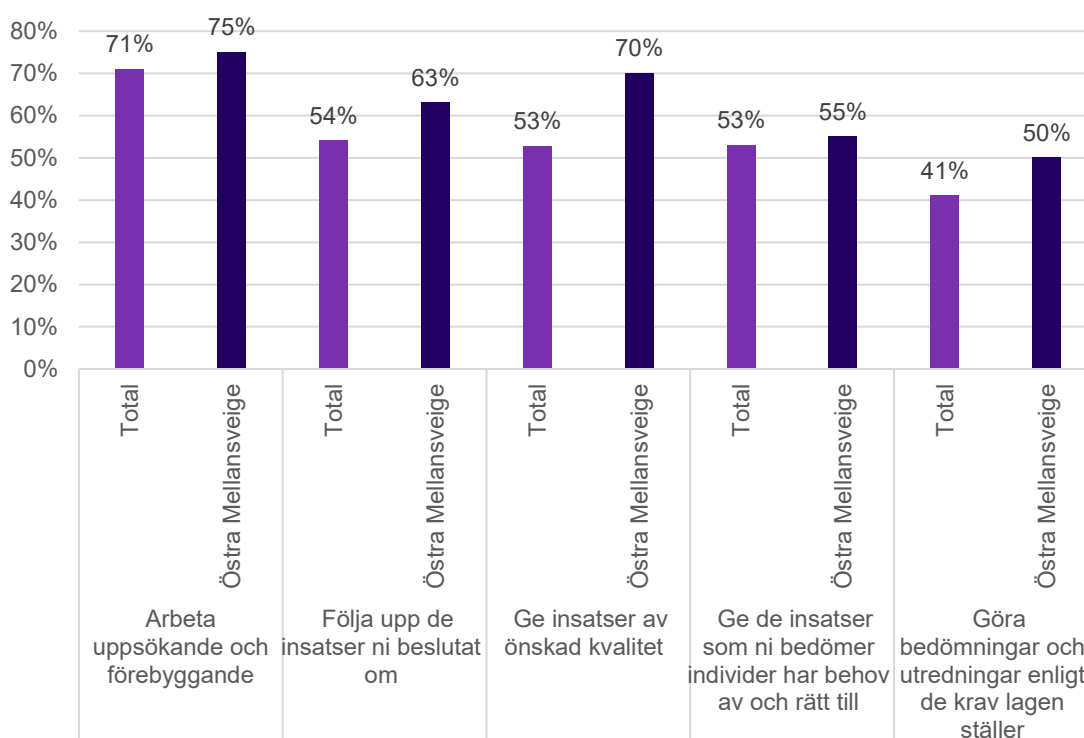
Kommentar: Frågeställningen var: "Har verksamheten använt konsulter under det senaste året för att klara personalförsörjningen?" Övrigt svarsalternativ som fanns med, men som inte redovisas är "vet inte".

Östra Mellansverige

(Uppsala, Södermanland, Östergötland, Örebro, Västmanland)

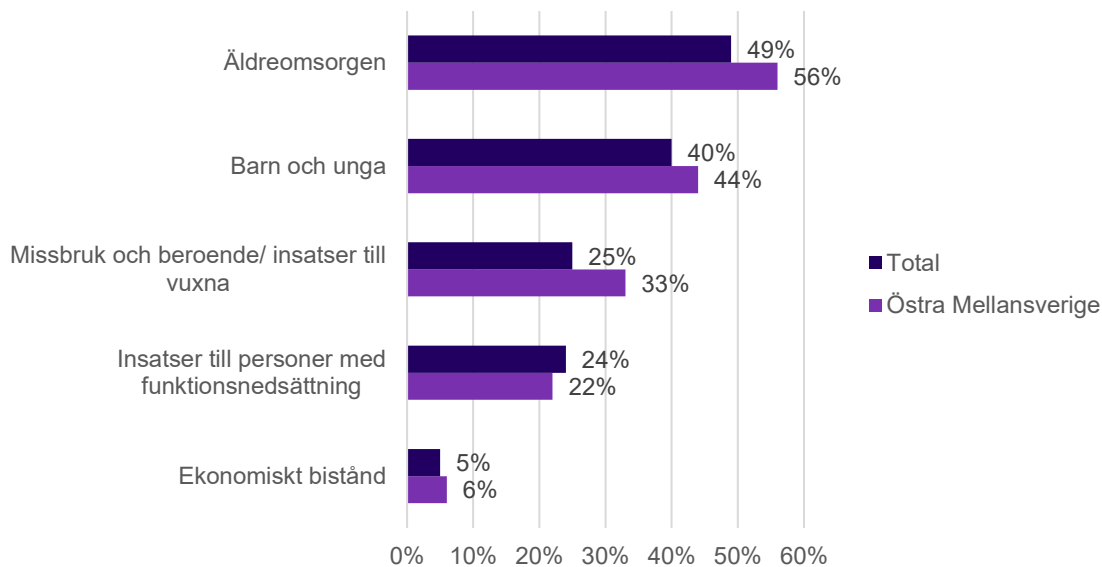
22 respondenter har svarat. Enkäten har skickats till högst ansvarig tjänsteperson för socialtjänst och omsorg (socialchef eller motsvarande) i länens totalt 52 kommuner.

Figur 6. Andelen (procent) som inom givna budgetramar upplever att det är svårt att genomföra följande arbetsuppgifter



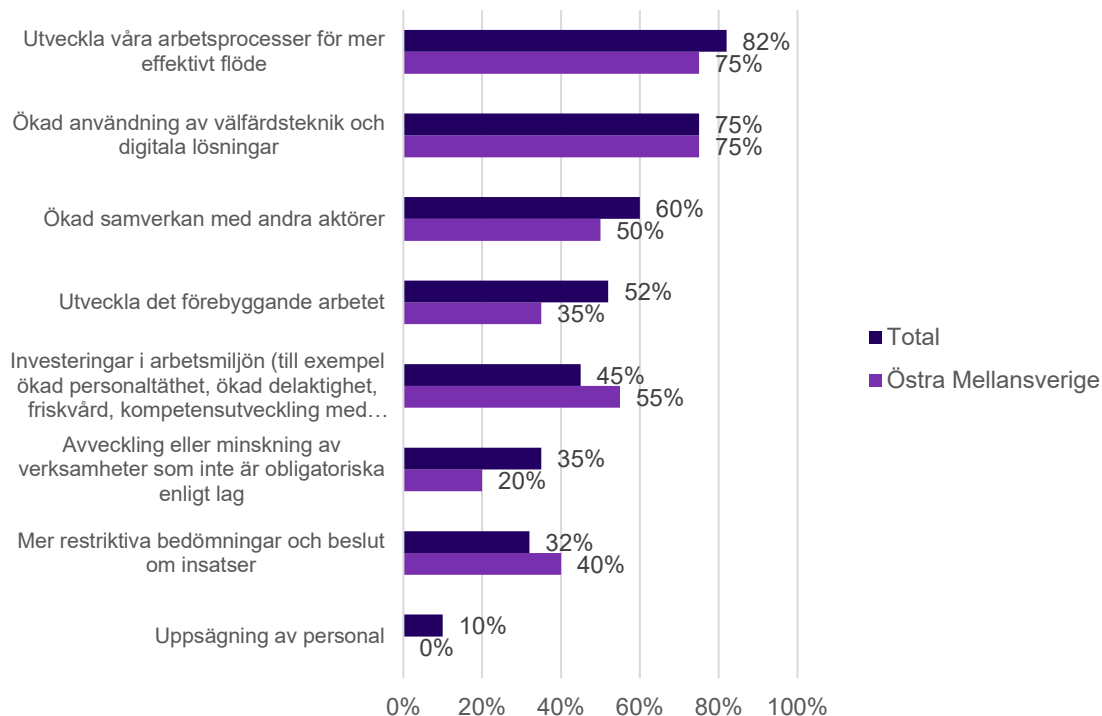
Kommentar: Frågeställningen var: "Hur lätt eller svårt upplever du att det är att inom givna budgetramar..." följt av ett antal påståenden. För varje påstående var svarsskalan femgradig: från 1=Mycket lätt till 5=Mycket svårt. Övriga svarsalternativ som fanns med var "Vet inte/vill inte svara". Andelen som redovisas i figuren representerar de som har svarat att det är "mycket svårt" eller "ganska svårt".

Figur 7. Verksamhetsområden som påverkas särskilt negativt av kommunens ekonomiska förutsättningar



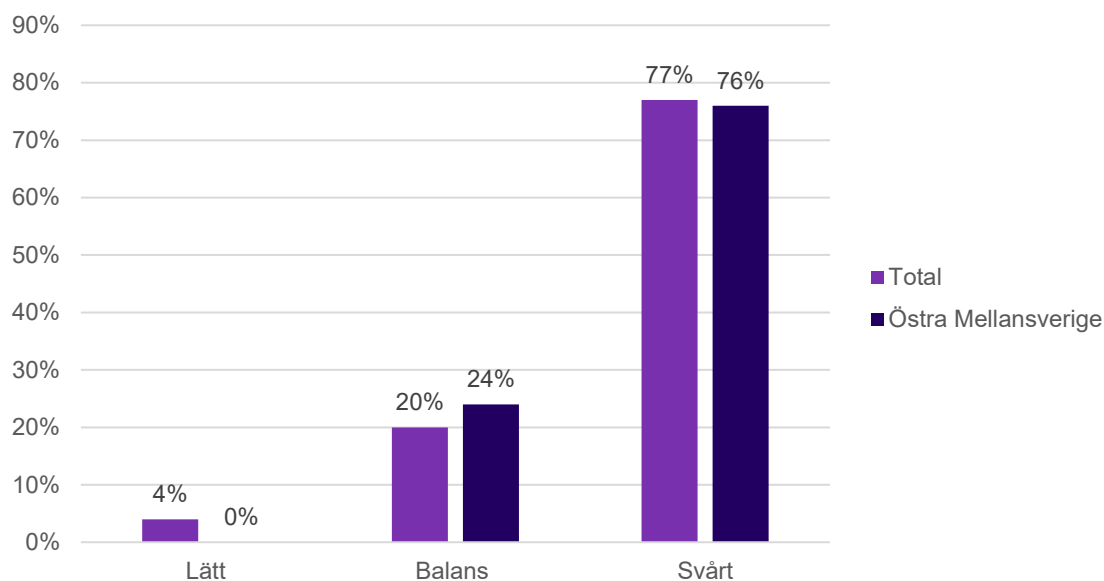
Kommentar: Frågeställningen var: "Bedömer du att något eller några verksamhetsområden påverkas särskilt negativt av kommunens ekonomiska förutsättningar?" Maximalt två svarsalternativ var möjliga. Övriga svarsalternativ som fanns med, men som inte redovisas är "Vet inte/vill inte svara" och "Inget av detta".

Figur 8. Åtgärder i syfte att hålla verksamheten inom givna budgetramar



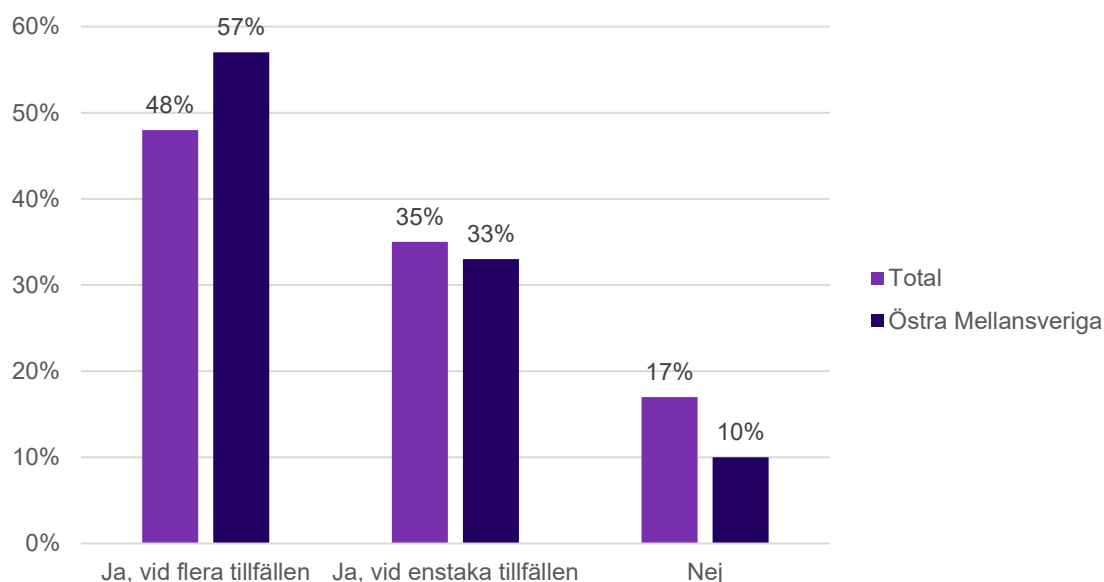
Kommentar: Frågeställningen var: "Vilka åtgärder har ni vidtagit i syfte att hålla verksamheten inom givna budgetramar?" Flera svarsalternativ var möjliga. Övriga svarsalternativ som fanns med, men som inte redovisas är "Inget av detta" och "Annat".

Figur 9. Bedömning av personalförsörjningen, personal generellt



Kommentar: Frågeställningen var: "Hur bedömer du villkoren för personalförsörjning av följande grupper: personal generellt?". Värdet "Lätt" representerar de som svarat "Mycket lätta" och "Ganska lätta". Värdet "Balans" representerar de som svarat "Varken lätta eller svåra". Värdet Svårt representerar de som svarat "Ganska svåra" och "Mycket svåra". Övrigt svarsalternativ som fanns med, men som inte redovisas, är "Kan ej bedöma/vill inte svara".

Figur 10. Andel (procent) socialchefer som uppger att verksamheten använt konsulter senaste året för att klara personalförsörjningen



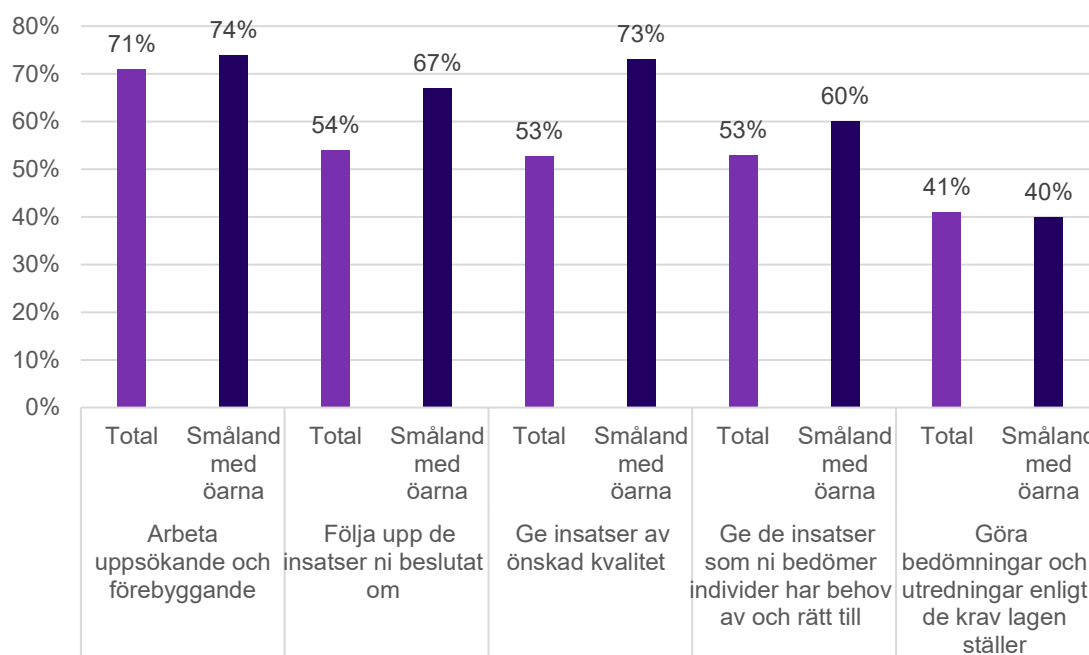
Kommentar: Frågeställningen var: "Har verksamheten använt konsulter under det senaste året för att klara personalförsörjningen?" Övrigt svarsalternativ som fanns med, men som inte redovisas är "vet inte".

Småland med öarna

(Jönköping, Kronoberg, Kalmar, Gotland)

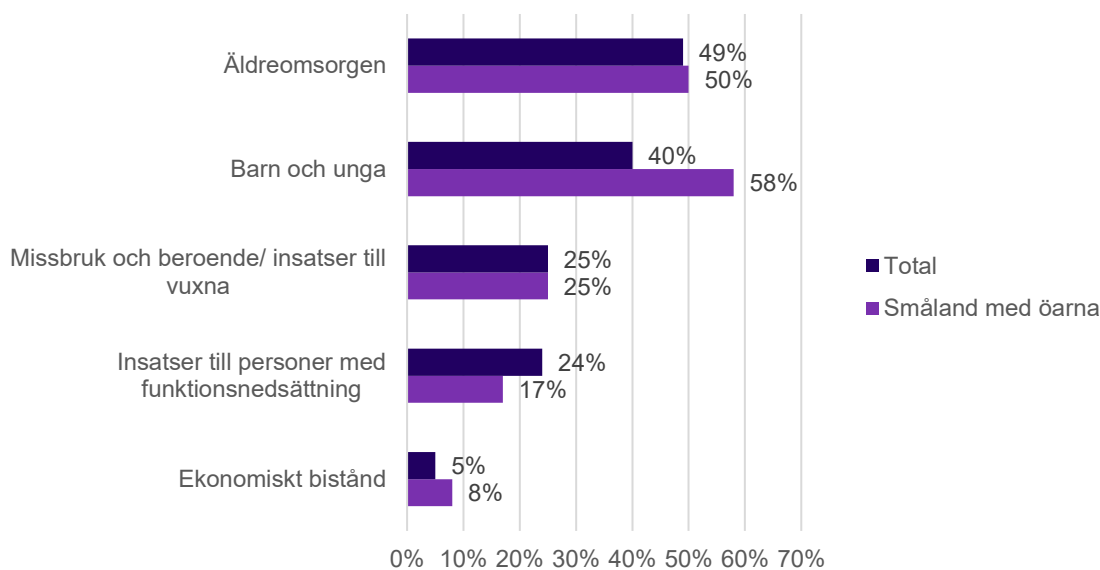
20 respondenter har svarat. Enkäten har skickats till högst ansvarig tjänsteperson för socialtjänst och omsorg (socialchef eller motsvarande) i länens totalt 34 kommuner.

Figur 11. Andelen (procent) som inom givna budgetramar upplever att det är svårt att genomföra följande arbetsuppgifter



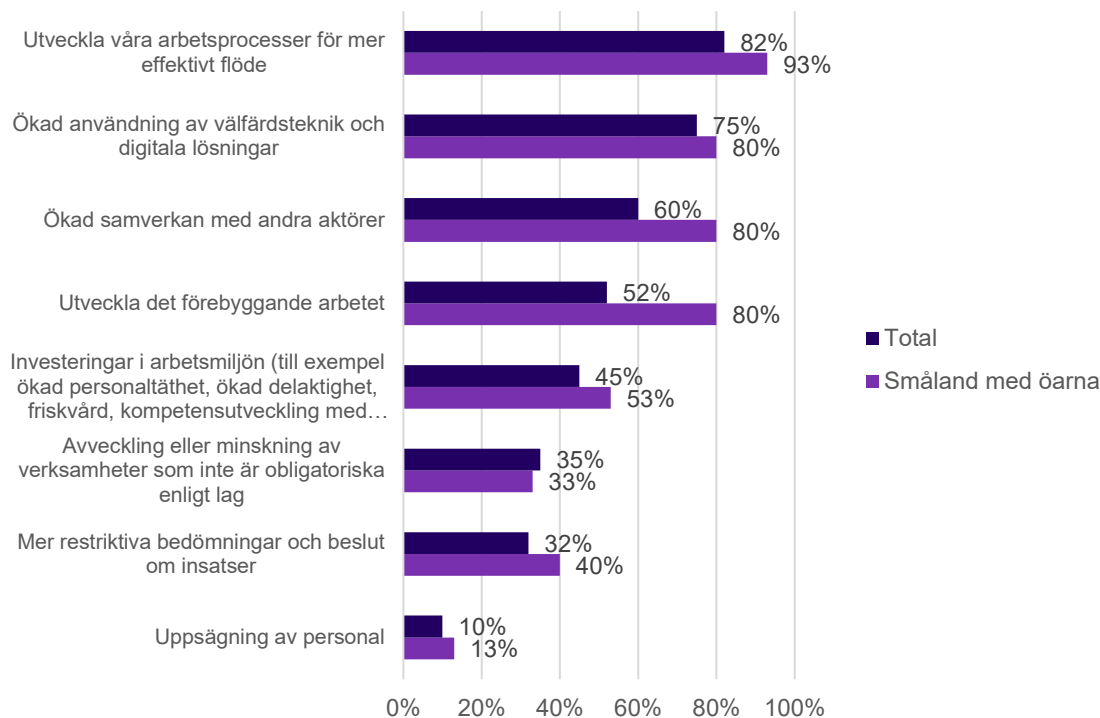
Kommentar: Frågeställningen var: "Hur lätt eller svårt upplever du att det är att inom givna budgetramar..." följt av ett antal påståenden. För varje påstående var svarsskalan femgradig: från 1=Mycket lätt till 5=Mycket svårt. Övriga svarsalternativ som fanns med var "Vet inte/vill inte svara". Andelen som redovisas i figuren representerar de som har svarat att det är "mycket svårt" eller "ganska svårt".

Figur 12. Verksamhetsområden som påverkas särskilt negativt av kommunens ekonomiska förutsättningar



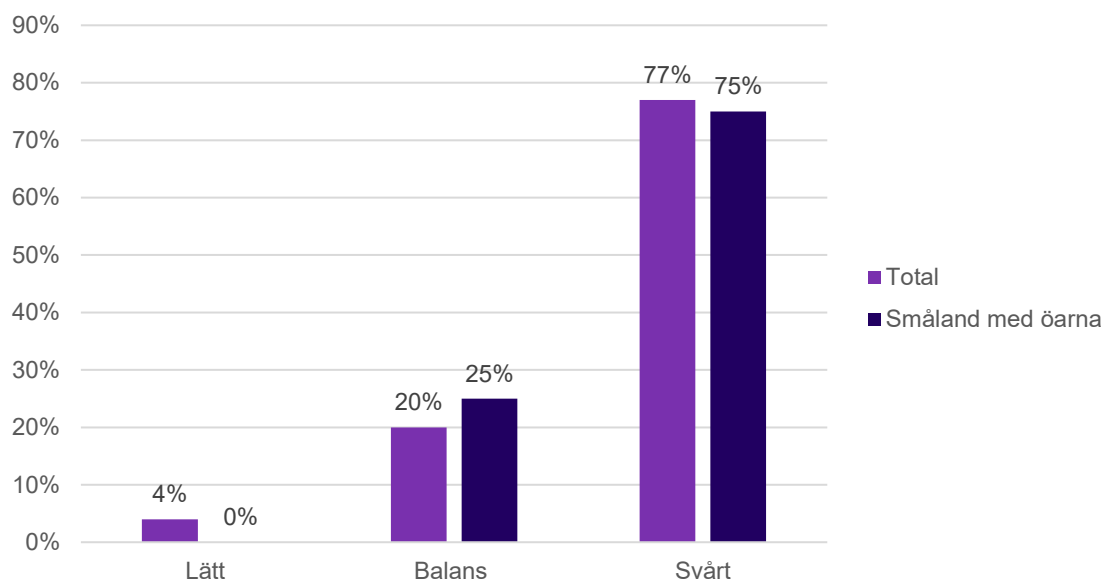
Kommentar: Frågeställningen var: "Bedömer du att något eller några verksamhetsområden påverkas särskilt negativt av kommunens ekonomiska förutsättningar?" Maximalt två svarsalternativ var möjliga. Övriga svarsalternativ som fanns med, men som inte redovisas är "Vet inte/vill inte svara" och "Inget av detta".

Figur 13. Åtgärder i syfte att hålla verksamheten inom givna budgetramar



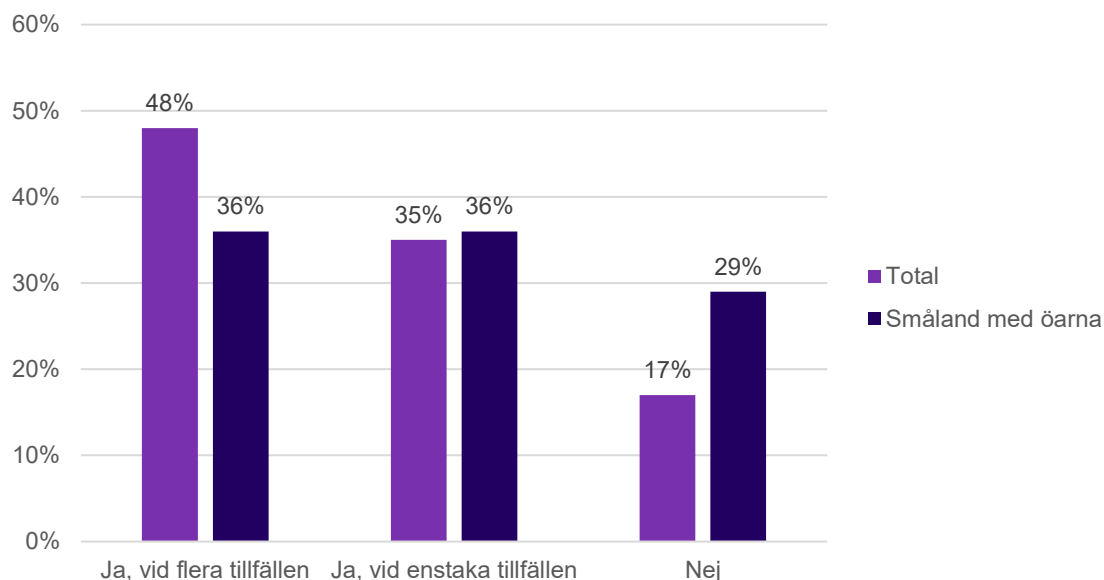
Kommentar: Frågeställningen var: "Vilka åtgärder har ni vidtagit i syfte att hålla verksamheten inom givna budgetramar?" Flera svarsalternativ var möjliga. Övriga svarsalternativ som fanns med, men som inte redovisas är "Inget av detta" och "Annat".

Figur 14. Bedömning av personalförsörjningen, personal generellt



Kommentar: Frågeställningen var: "Hur bedömer du villkoren för personalförsörjning av följande grupper: personal generellt?". Värdet "Lätt" representerar de som svarat "Mycket lätta" och "Ganska lätta". Värdet "Balans" representerar de som svarat "Varken lätta eller svåra". Värdet Svårt representerar de som svarat "Ganska svåra" och "Mycket svåra". Övrigt svarsalternativ som fanns med, men som inte redovisas, är "Kan ej bedöma/vill inte svara".

Figur 15. Andel (procent) socialchefer som uppger att verksamheten använt konsulter senaste året för att klara personalförsörjningen



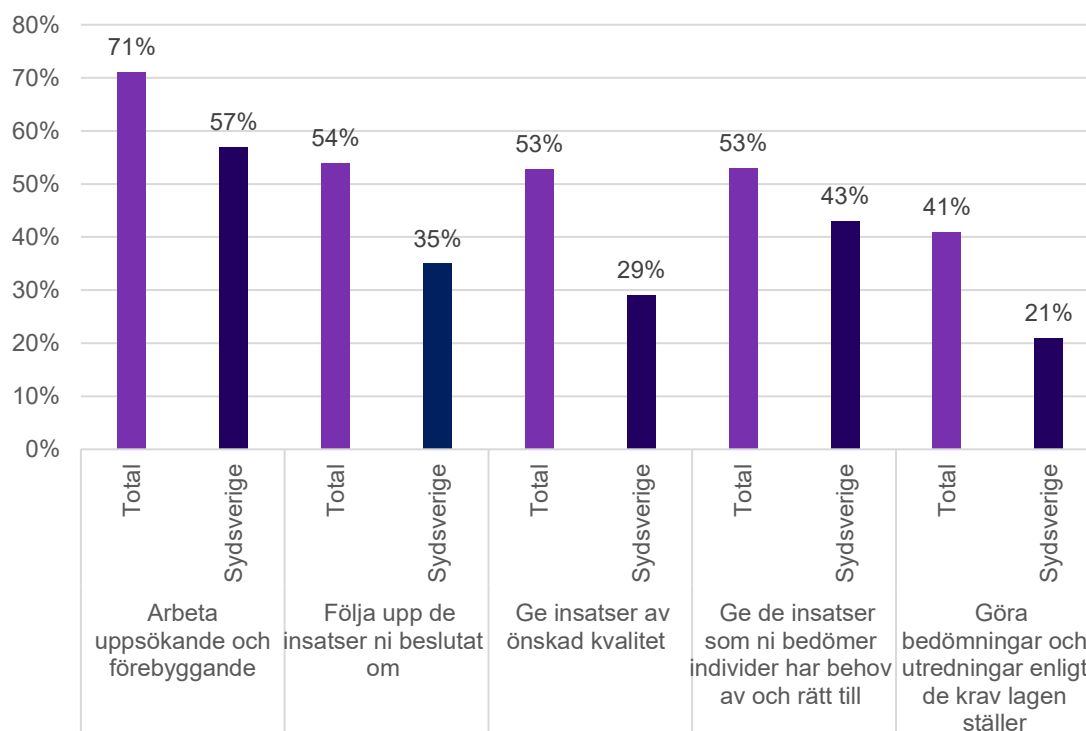
Kommentar: Frågeställningen var: "Har verksamheten använt konsulter under det senaste året för att klara personalförsörjningen?" Övrigt svarsalternativ som fanns med, men som inte redovisas är "vet inte".

Sydsverige

(Blekinge, Skåne)

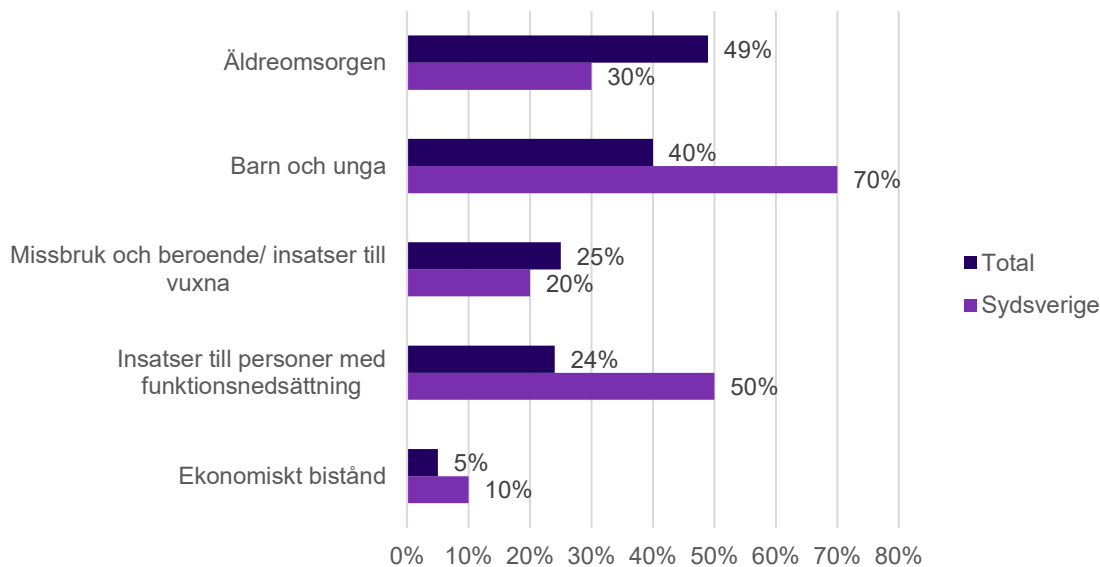
19 respondenter har svarat. Enkäten har skickats till högst ansvarig tjänsteperson för socialtjänst och omsorg (socialchef eller motsvarande) i länens totalt 38 kommuner.

Figur 16. Andelen (procent) som inom givna budgetramar upplever att det är svårt att genomföra följande arbetsuppgifter



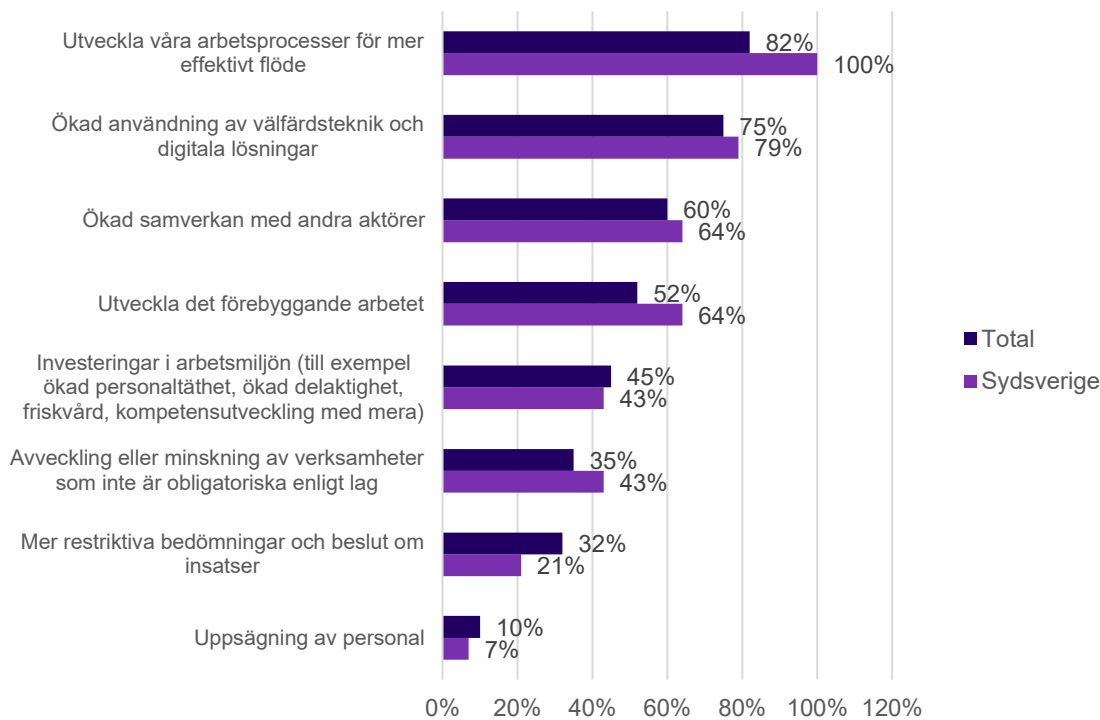
Kommentar: Frågeställningen var: "Hur lätt eller svårt upplever du att det är att inom givna budgetramar..." följt av ett antal påståenden. För varje påstående var svarsskalan femgradig: från 1=Mycket lätt till 5=Mycket svårt. Övriga svarsalternativ som fanns med var "Vet inte/vill inte svara". Andelen som redovisas i figuren representerar de som har svarat att det är "mycket svårt" eller "ganska svårt".

Figur 17. Verksamhetsområden som påverkas särskilt negativt av kommunens ekonomiska förutsättningar



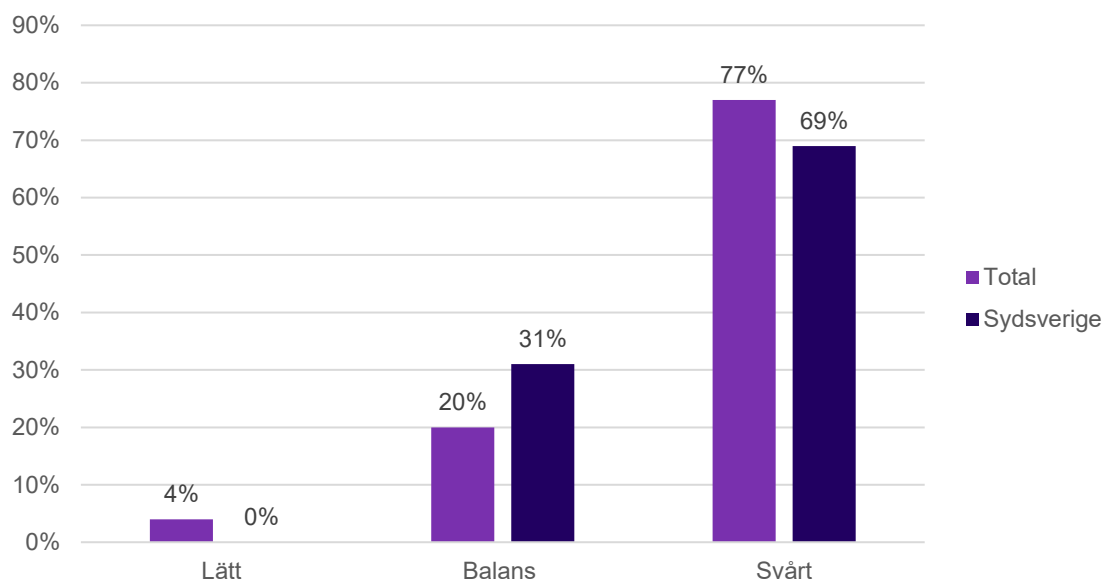
Kommentar: Frågeställningen var: "Bedömer du att något eller några verksamhetsområden påverkas särskilt negativt av kommunens ekonomiska förutsättningar?" Maximalt två svarsalternativ var möjliga. Övriga svarsalternativ som fanns med, men som inte redovisas är "Vet inte/vill inte svara" och "Inget av detta".

Figur 18. Åtgärder i syfte att hålla verksamheten inom givna budgetramar



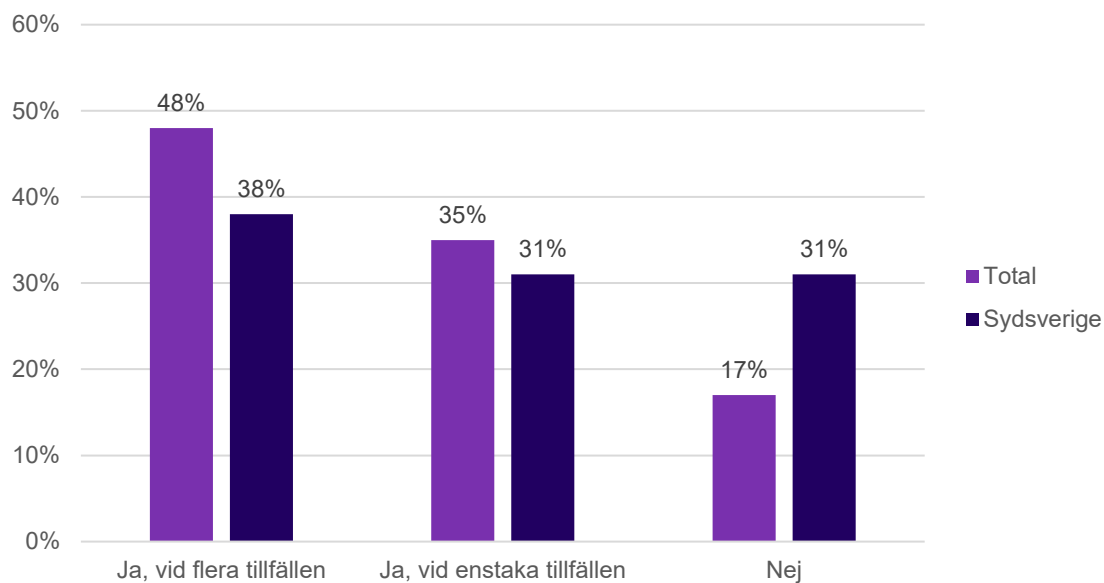
Kommentar: Frågeställningen var: "Vilka åtgärder har ni vidtagit i syfte att hålla verksamheten inom givna budgetramar?" Flera svarsalternativ var möjliga. Övriga svarsalternativ som fanns med, men som inte redovisas är "Inget av detta" och "Annat".

Figur 19. Bedömning av personalförsörjningen, personal generellt



Kommentar: Frågeställningen var: "Hur bedömer du villkoren för personalförsörjning av följande grupper: personal generellt?". Värdet "Lätt" representerar de som svarat "Mycket lätta" och "Ganska lätta". Värdet "Balans" representerar de som svarat "Varken lätta eller svåra". Värdet Svårt representerar de som svarat "Ganska svåra" och "Mycket svåra". Övrigt svarsalternativ som fanns med, men som inte redovisas, är "Kan ej bedöma/vill inte svara".

Figur 20. Andel (procent) socialchefer som uppger att verksamheten använt konsulter senaste året för att klara personalförsörjningen



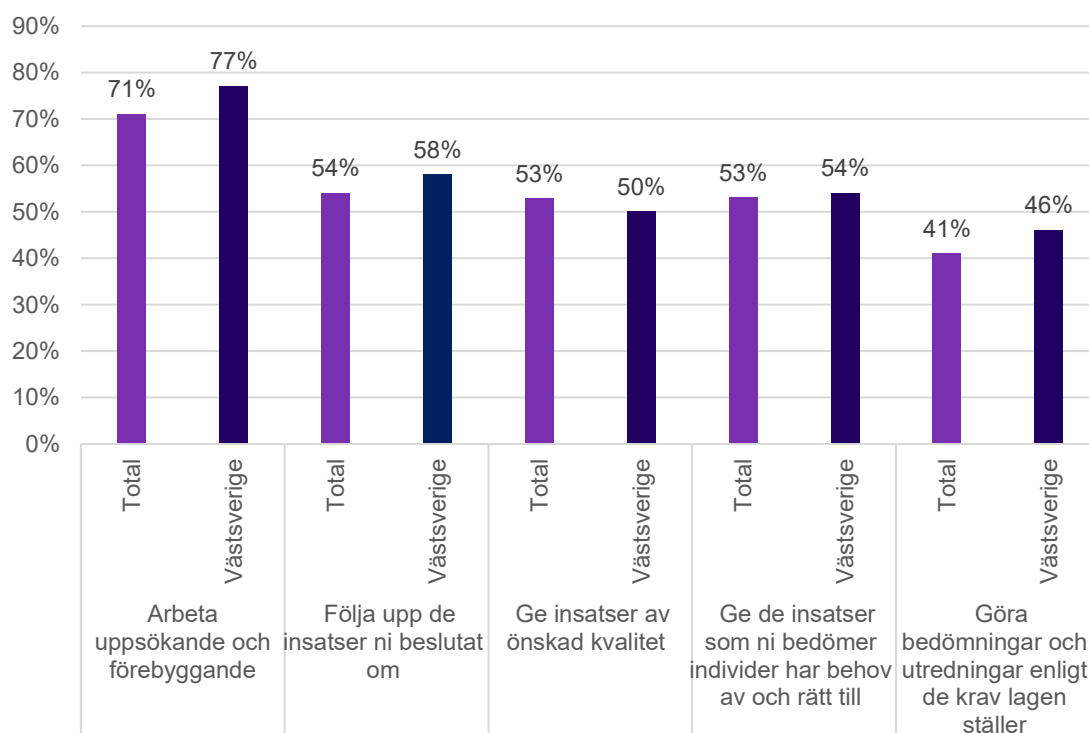
Kommentar: Frågeställningen var: "Har verksamheten använt konsulter under det senaste året för att klara personalförsörjningen?" Övrigt svarsalternativ som fanns med, men som inte redovisas är "vet inte".

Västsverige

(Halland, Västra Götaland)

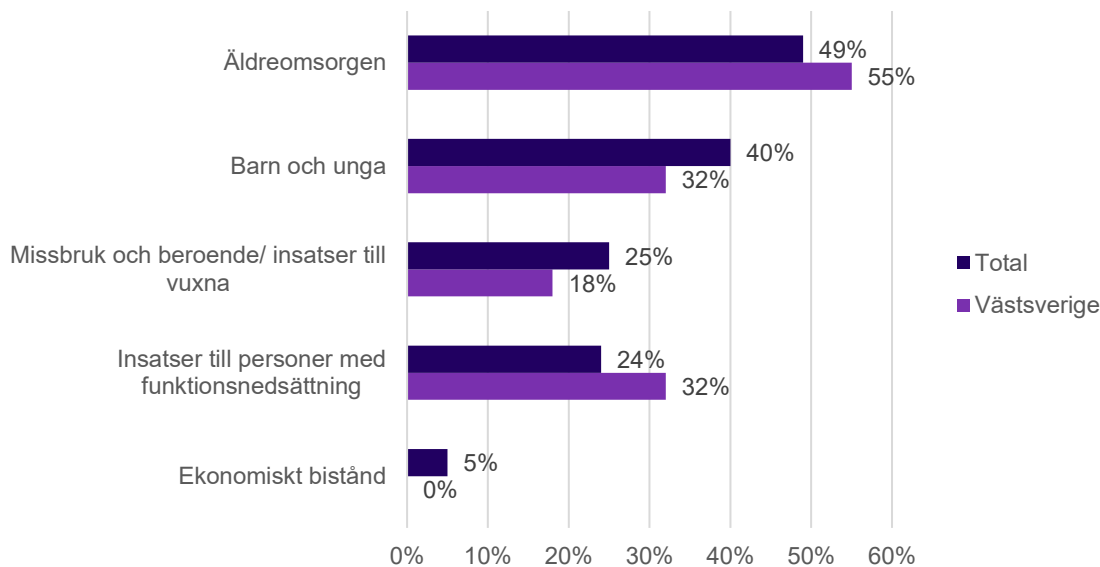
33 respondenter har svarat. Enkäten har skickats till högst ansvarig tjänsteperson för socialtjänst och omsorg (socialchef eller motsvarande) i länens totalt 55 kommuner.

Figur 21. Andelen (procent) som inom givna budgetramar upplever att det är svårt att genomföra följande arbetsuppgifter



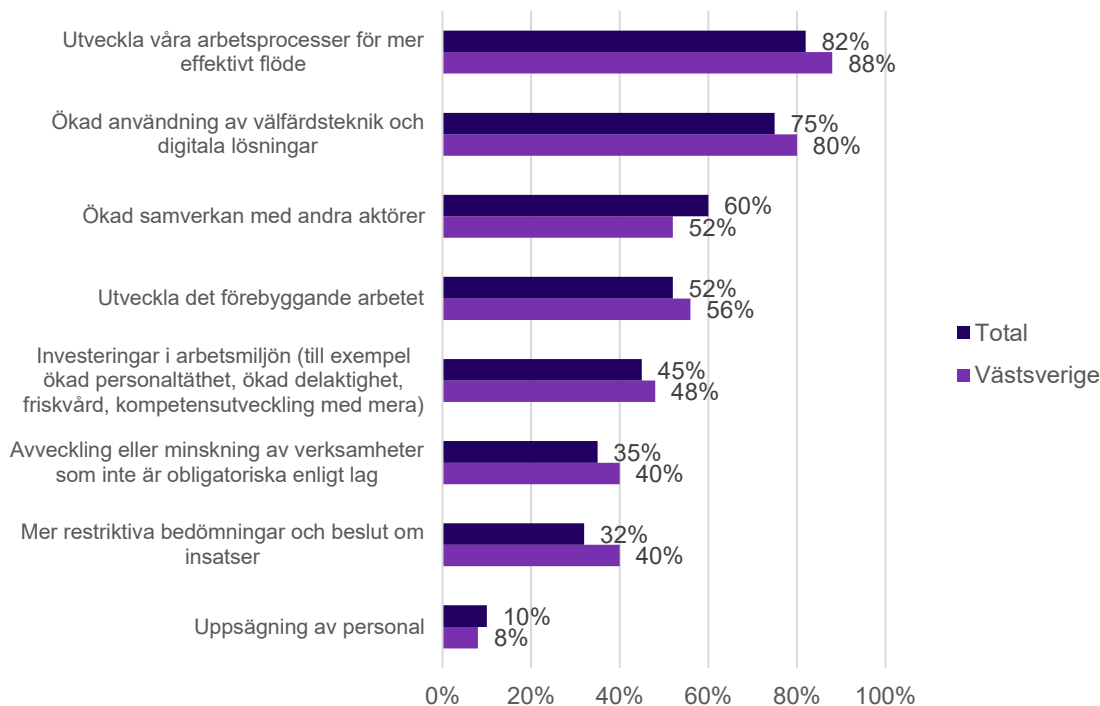
Kommentar: Frågeställningen var: "Hur lätt eller svårt upplever du att det är att inom givna budgetramar..." följt av ett antal påståenden. För varje påstående var svarsskalan femgradig: från 1=Mycket lätt till 5=Mycket svårt. Övriga svarsalternativ som fanns med var "Vet inte/vill inte svara". Andelen som redovisas i figuren representerar de som har svarat att det är "mycket svårt" eller "ganska svårt".

Figur 22. Verksamhetsområden som påverkas särskilt negativt av kommunens ekonomiska förutsättningar



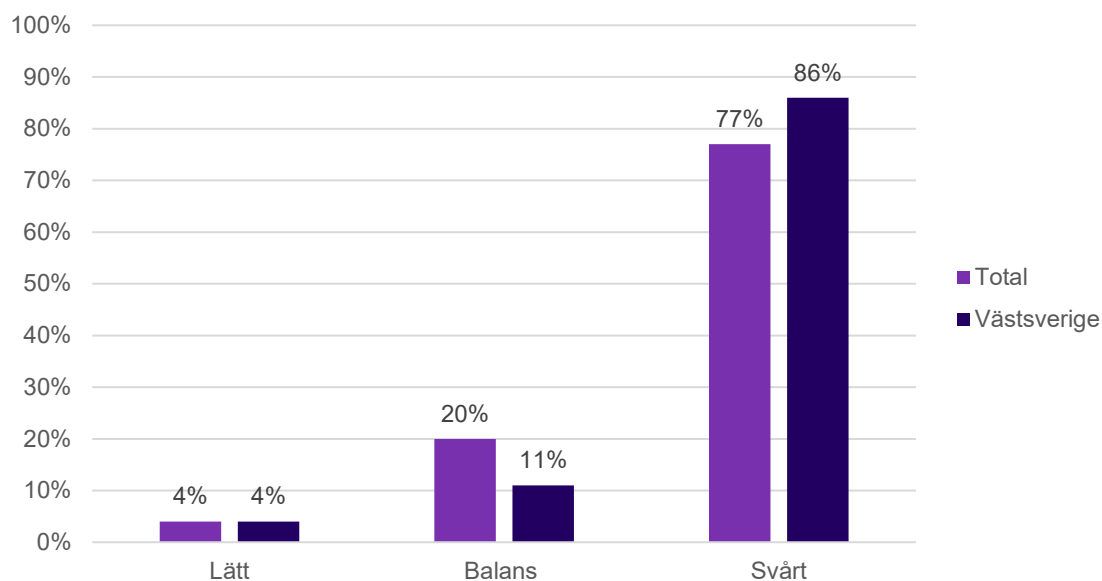
Kommentar: Frågeställningen var: "Bedömer du att något eller några verksamhetsområden påverkas särskilt negativt av kommunens ekonomiska förutsättningar?" Maximalt två svarsalternativ var möjliga. Övriga svarsalternativ som fanns med, men som inte redovisas är "Vet inte/vill inte svara" och "Inget av detta".

Figur 23. Åtgärder i syfte att hålla verksamheten inom givna budgetramar



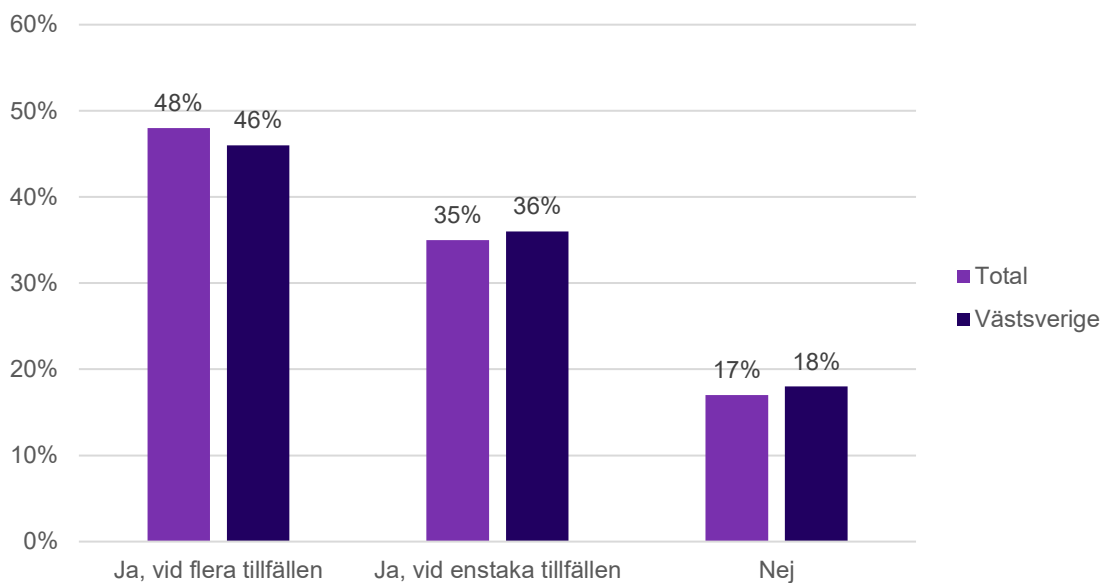
Kommentar: Frågeställningen var: "Vilka åtgärder har ni vidtagit i syfte att hålla verksamheten inom givna budgetramar?" Flera svarsalternativ var möjliga. Övriga svarsalternativ som fanns med, men som inte redovisas är "Inget av detta" och "Annat".

Figur 24. Bedömning av personalförsörjningen, personal generellt



Kommentar: Frågeställningen var: "Hur bedömer du villkoren för personalförsörjning av följande grupper: personal generellt?". Värdet "Lätt" representerar de som svarat "Mycket lätta" och "Ganska lätta". Värdet "Balans" representerar de som svarat "Varken lätta eller svåra". Värdet Svårt representerar de som svarat "Ganska svåra" och "Mycket svåra". Övrigt svarsalternativ som fanns med, men som inte redovisas, är "Kan ej bedöma/vill inte svara".

Figur 25. Andel (procent) socialchefer som uppger att verksamheten använt konsulter senaste året för att klara personalförsörjningen



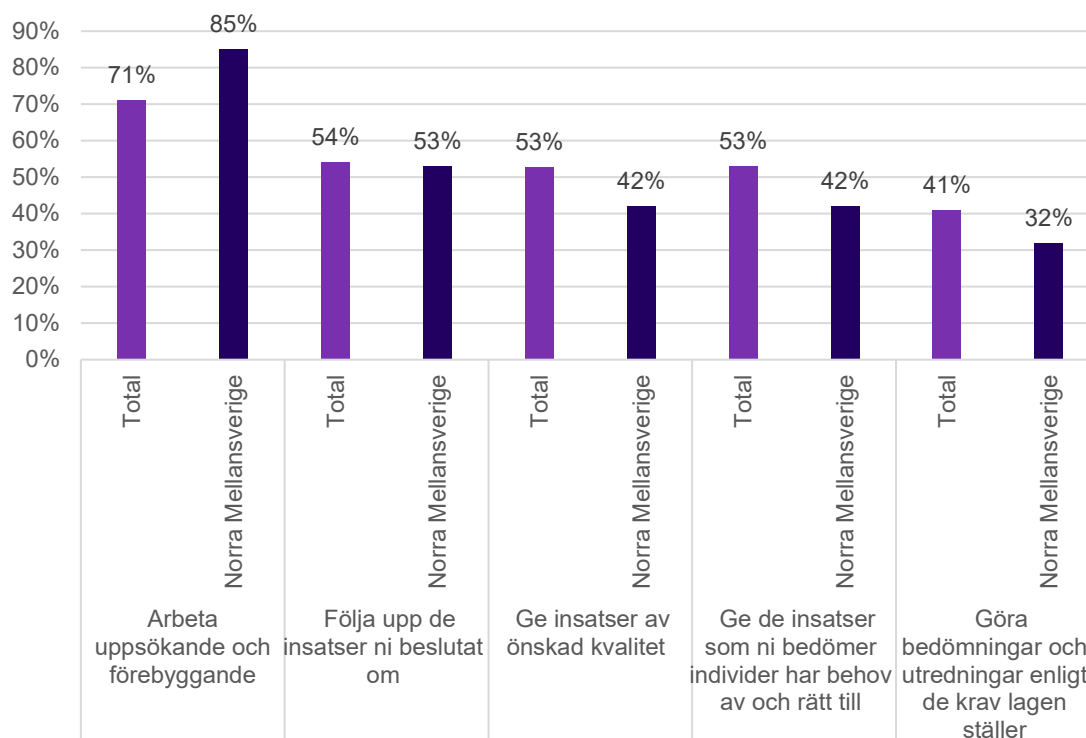
Kommentar: Frågeställningen var: "Har verksamheten använt konsulter under det senaste året för att klara personalförsörjningen?" Övrigt svarsalternativ som fanns med, men som inte redovisas är "vet inte".

Norra Mellansverige

(Värmland, Dalarna, Gävleborg)

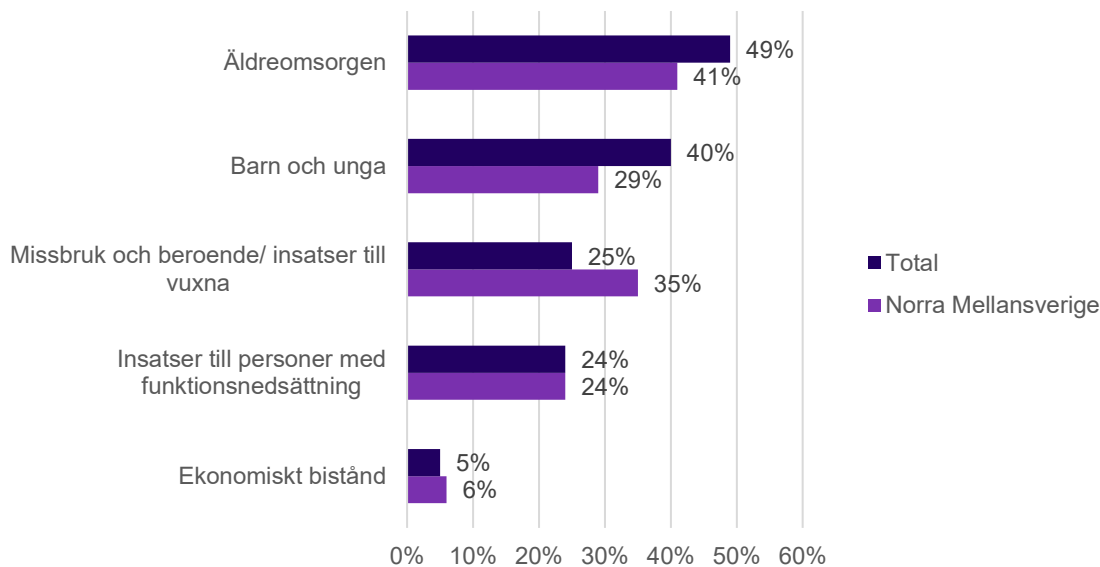
21 respondenter har svarat. Enkäten har skickats till högst ansvarig tjänsteperson för socialtjänst och omsorg (socialchef eller motsvarande) i länens totalt 41 kommuner.

Figur 26. Andelen (procent) som inom givna budgetramar upplever att det är svårt att genomföra följande arbetsuppgifter



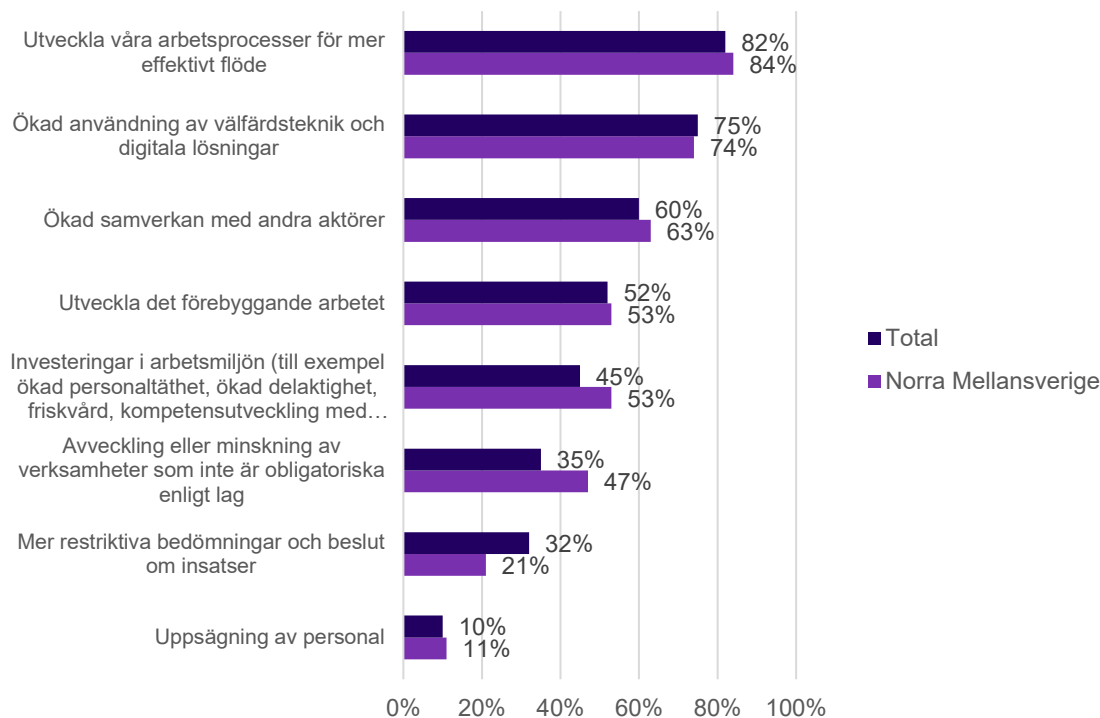
Kommentar: Frågeställningen var: "Hur lätt eller svårt upplever du att det är att inom givna budgetramar..." följt av ett antal påståenden. För varje påstående var svarsskalan femgradig: från 1=Mycket lätt till 5=Mycket svårt. Övriga svarsalternativ som fanns med var "Vet inte/vill inte svara". Andelen som redovisas i figuren representerar de som har svarat att det är "mycket svårt" eller "ganska svårt".

Figur 27. Verksamhetsområden som påverkas särskilt negativt av kommunens ekonomiska förutsättningar



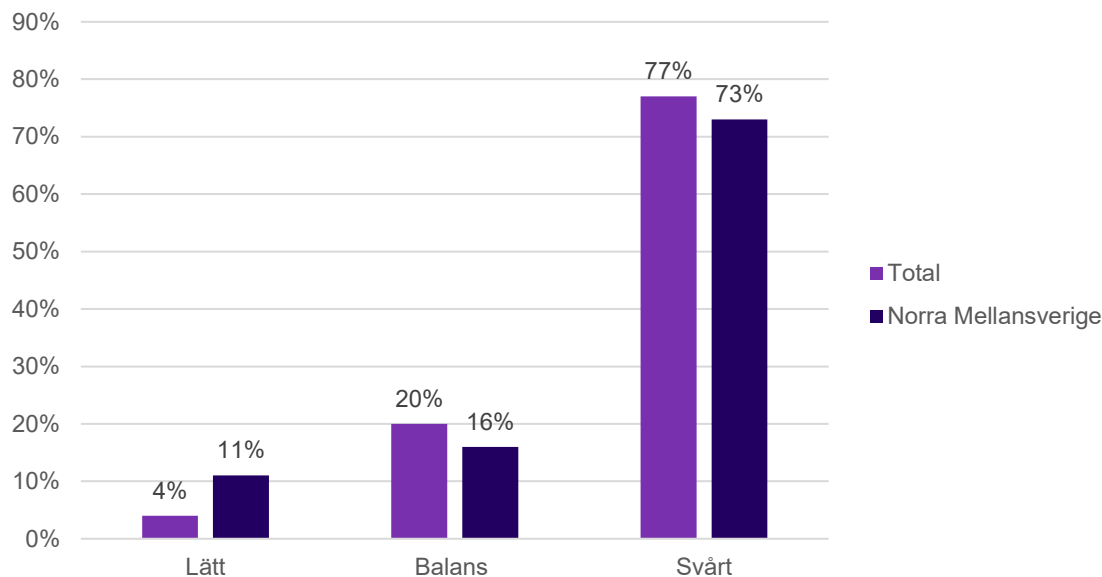
Kommentar: Frågeställningen var: "Bedömer du att något eller några verksamhetsområden påverkas särskilt negativt av kommunens ekonomiska förutsättningar?" Maximalt två svarsalternativ var möjliga. Övriga svarsalternativ som fanns med, men som inte redovisas är "Vet inte/vill inte svara" och "Inget av detta".

Figur 28. Åtgärder i syfte att hålla verksamheten inom givna budgetramar



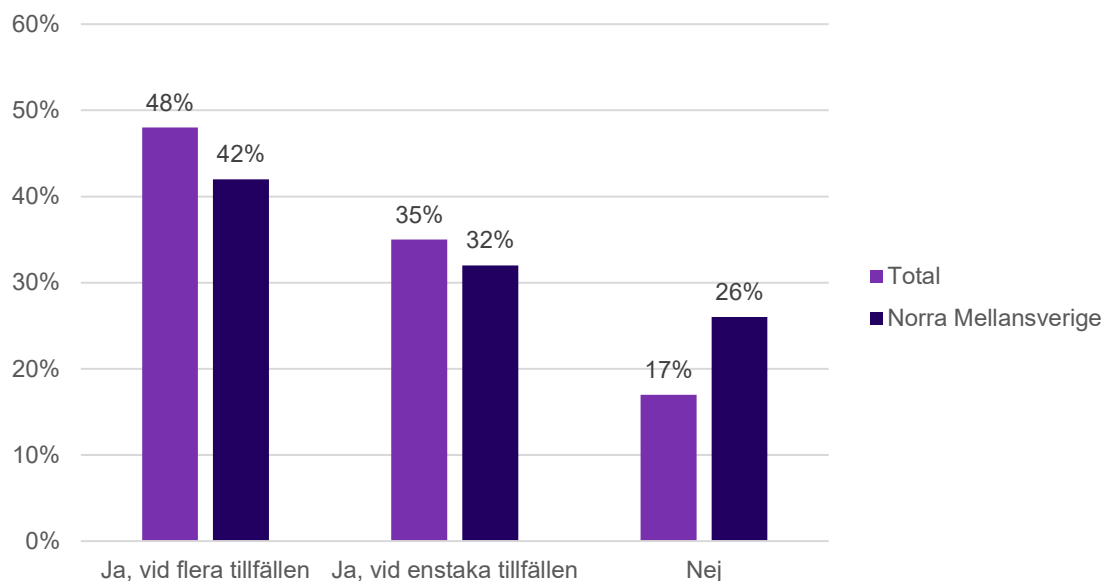
Kommentar: Frågeställningen var: "Vilka åtgärder har ni vidtagit i syfte att hålla verksamheten inom givna budgetramar?" Flera svarsalternativ var möjliga. Övriga svarsalternativ som fanns med, men som inte redovisas är "Inget av detta" och "Annat".

Figur 29. Bedömning av personalförsörjningen, personal generellt



Kommentar: Frågeställningen var: "Hur bedömer du villkoren för personalförsörjning av följande grupper: personal generellt?". Värdet "Lätt" representerar de som svarat "Mycket lätta" och "Ganska lätta". Värdet "Balans" representerar de som svarat "Varken lätta eller svåra". Värdet Svårt representerar de som svarat "Ganska svåra" och "Mycket svåra". Övrigt svarsalternativ som fanns med, men som inte redovisas, är "Kan ej bedöma/vill inte svara".

Figur 30. Andel (procent) socialchefer som uppger att verksamheten använt konsulter senaste året för att klara personalförsörjningen



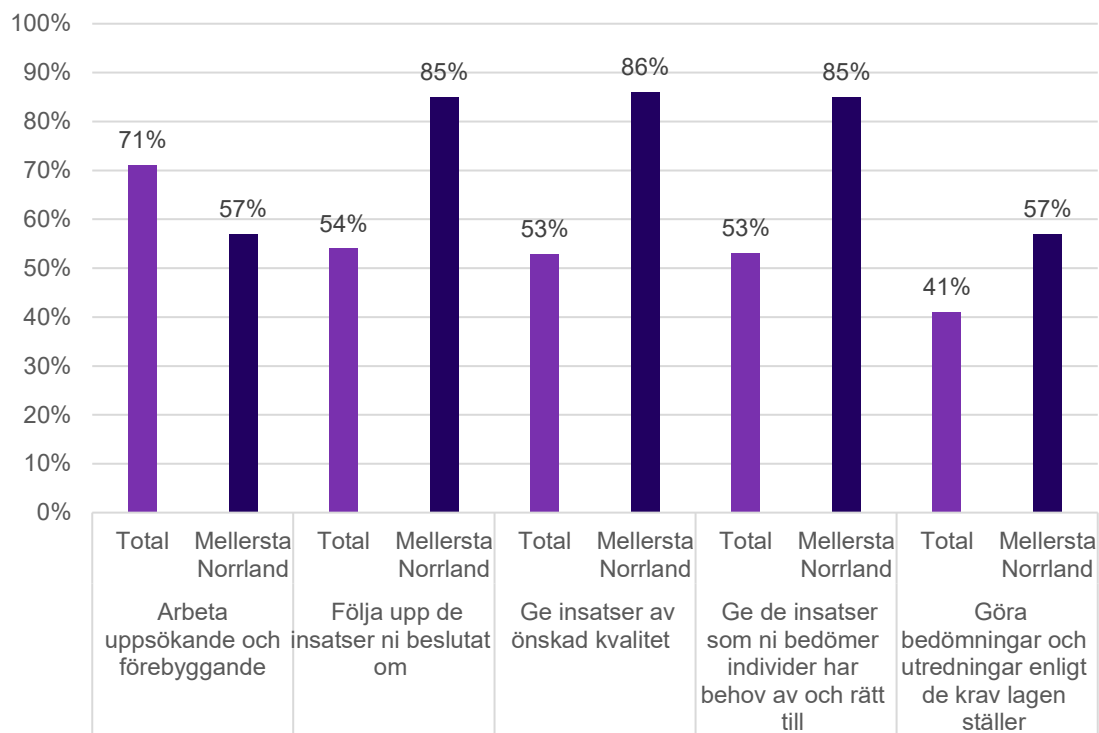
Kommentar: Frågeställningen var: "Har verksamheten använt konsulter under det senaste året för att klara personalförsörjningen?" Övrigt svarsalternativ som fanns med, men som inte redovisas är "vet inte".

Mellersta Norrland

(Västernorrland, Jämtland)

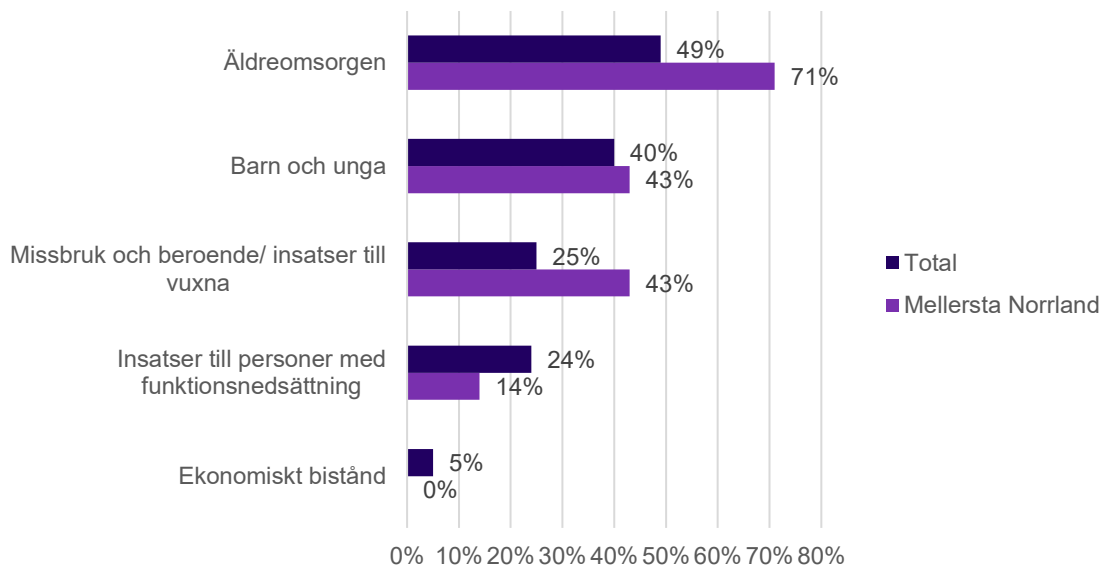
8 respondenter har svarat. Enkäten har skickats till högst ansvarig tjänsteperson för socialtjänst och omsorg (socialchef eller motsvarande) i länens totalt 15 kommuner.

Figur 31. Andelen (procent) som inom givna budgetramar upplever att det är svårt att genomföra följande arbetsuppgifter



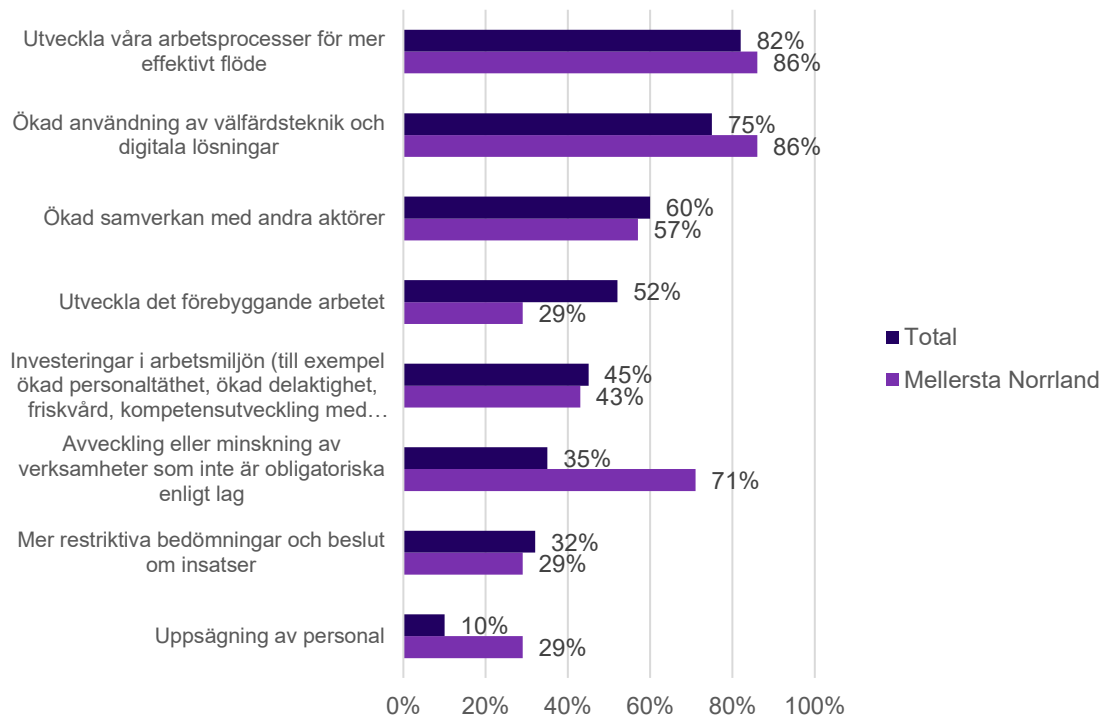
Kommentar: Frågeställningen var: "Hur lätt eller svårt upplever du att det är att inom givna budgetramar..." följt av ett antal påståenden. För varje påstående var svarsskalan femgradig: från 1=Mycket lätt till 5=Mycket svårt. Övriga svarsalternativ som fanns med var "Vet inte/vill inte svara". Andelen som redovisas i figuren representerar de som har svarat att det är "mycket svårt" eller "ganska svårt".

Figur 32. Verksamhetsområden som påverkas särskilt negativt av kommunens ekonomiska förutsättningar



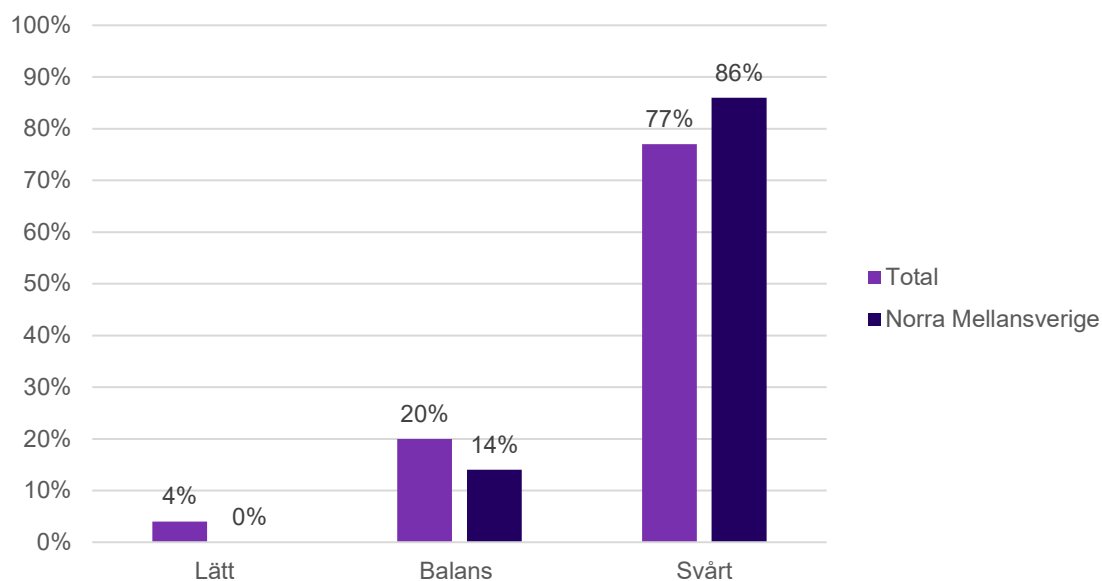
Kommentar: Frågeställningen var: "Bedömer du att något eller några verksamhetsområden påverkas särskilt negativt av kommunens ekonomiska förutsättningar?" Maximalt två svarsalternativ var möjliga. Övriga svarsalternativ som fanns med, men som inte redovisas är "Vet inte/vill inte svara" och "Inget av detta".

Figur 33. Åtgärder i syfte att hålla verksamheten inom givna budgetramar



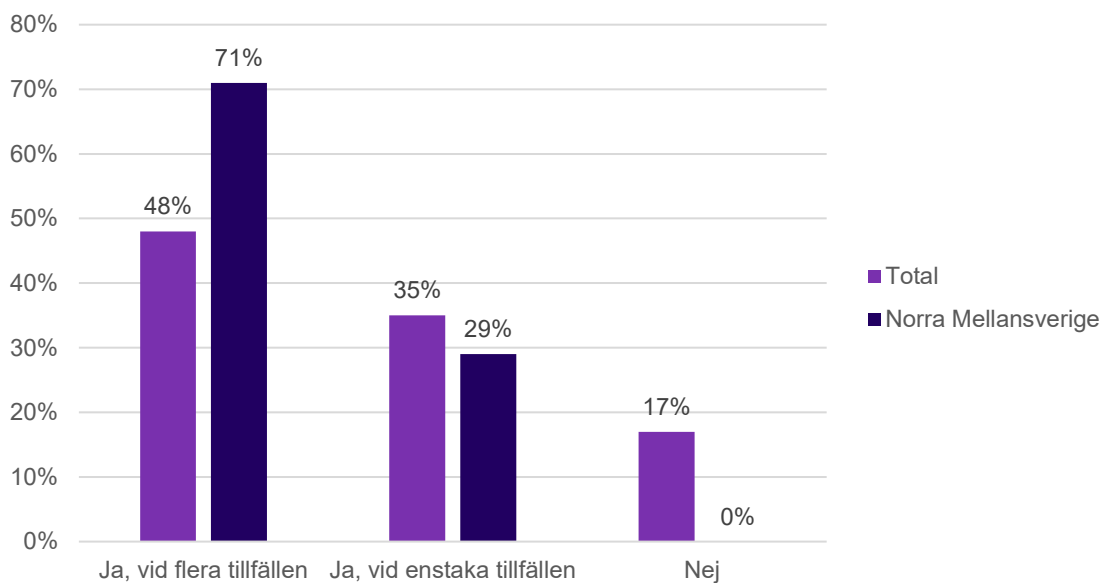
Kommentar: Frågeställningen var: "Vilka åtgärder har ni vidtagit i syfte att hålla verksamheten inom givna budgetramar?" Flera svarsalternativ var möjliga. Övriga svarsalternativ som fanns med, men som inte redovisas är "Inget av detta" och "Annat". Bas (2023): Samtliga (n=130).

Figur 34. Bedömning av personalförsörjningen, personal generellt



Kommentar: Frågeställningen var: "Hur bedömer du villkoren för personalförsörjning av följande grupper: personal generellt?". Värdet "Lätt" representerar de som svarat "Mycket lätta" och "Ganska lätta". Värdet "Balans" representerar de som svarat "Varken lätta eller svåra". Värdet Svårt representerar de som svarat "Ganska svåra" och "Mycket svåra". Övrigt svarsalternativ som fanns med, men som inte redovisas, är "Kan ej bedöma/vill inte svara".

Figur 35. Andel (procent) socialchefer som uppger att verksamheten använt konsulter senaste året för att klara personalförsörjningen



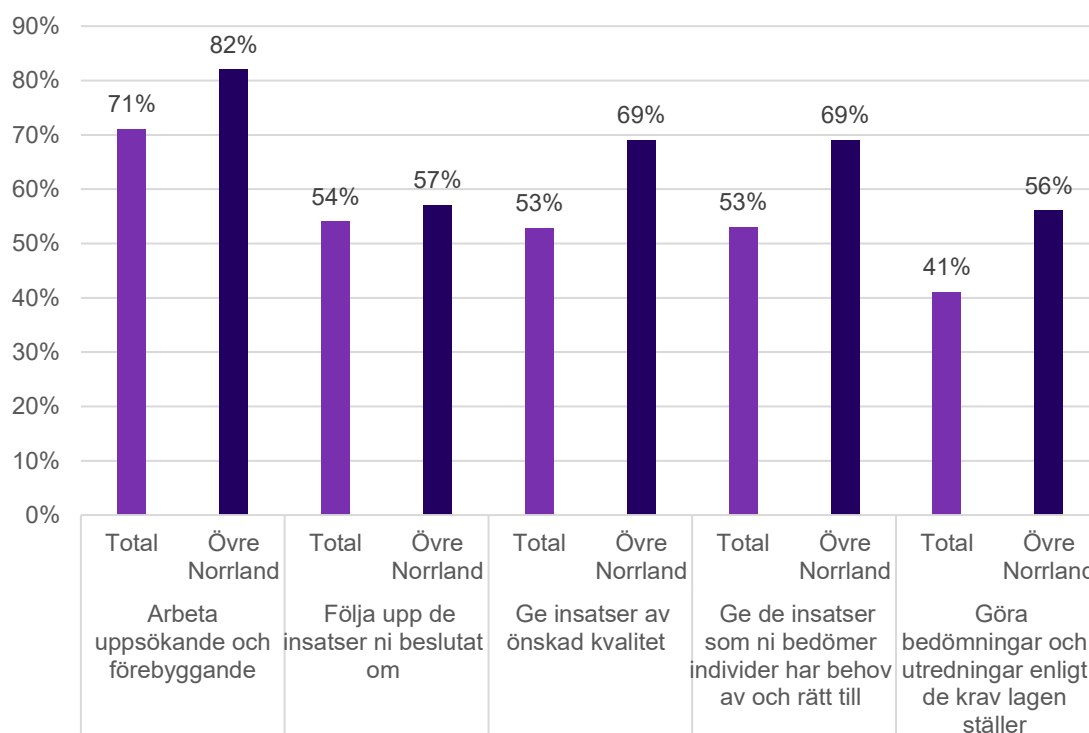
Kommentar: Frågeställningen var: "Har verksamheten använt konsulter under det senaste året för att klara personalförsörjningen?" Övrigt svarsalternativ som fanns med, men som inte redovisas är "vet inte".

Övre Norrland

(Västerbotten, Norrbotten)

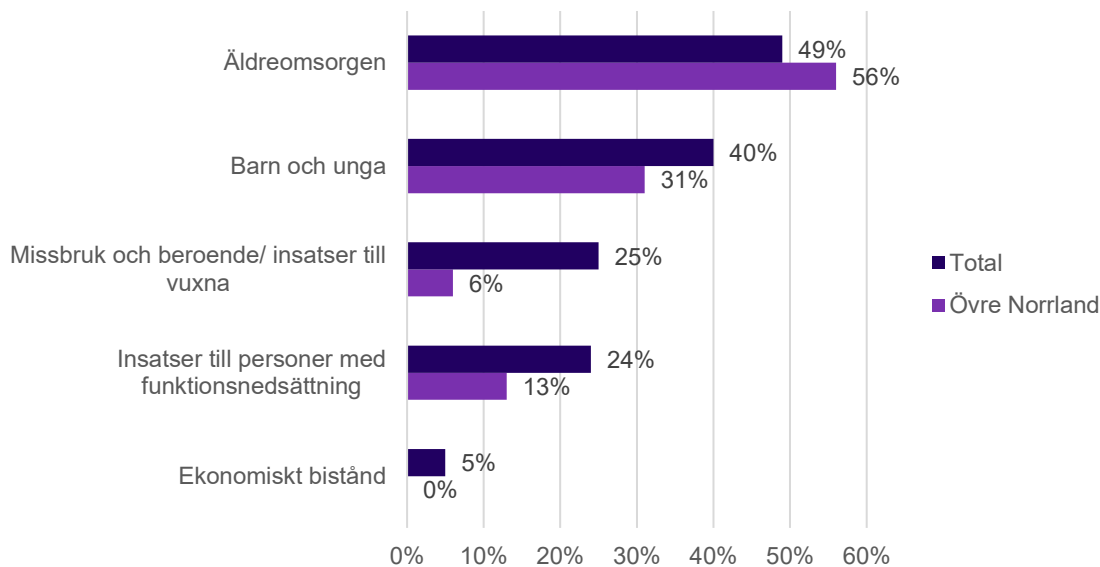
18 respondenter har svarat. Enkäten har skickats till högst ansvarig tjänsteperson för socialtjänst och omsorg (socialchef eller motsvarande) i länens totalt 29 kommuner.

Figur 36. Andelen (procent) som inom givna budgetramar upplever att det är svårt att genomföra följande arbetsuppgifter



Kommentar: Frågeställningen var: "Hur lätt eller svårt upplever du att det är att inom givna budgetramar..." följt av ett antal påståenden. För varje påstående var svarsskalan femgradig: från 1=Mycket lätt till 5=Mycket svårt. Övriga svarsalternativ som fanns med var "Vet inte/vill inte svara". Andelen som redovisas i figuren representerar de som har svarat att det är "mycket svårt" eller "ganska svårt".

Figur 37. Verksamhetsområden som påverkas särskilt negativt av kommunens ekonomiska förutsättningar



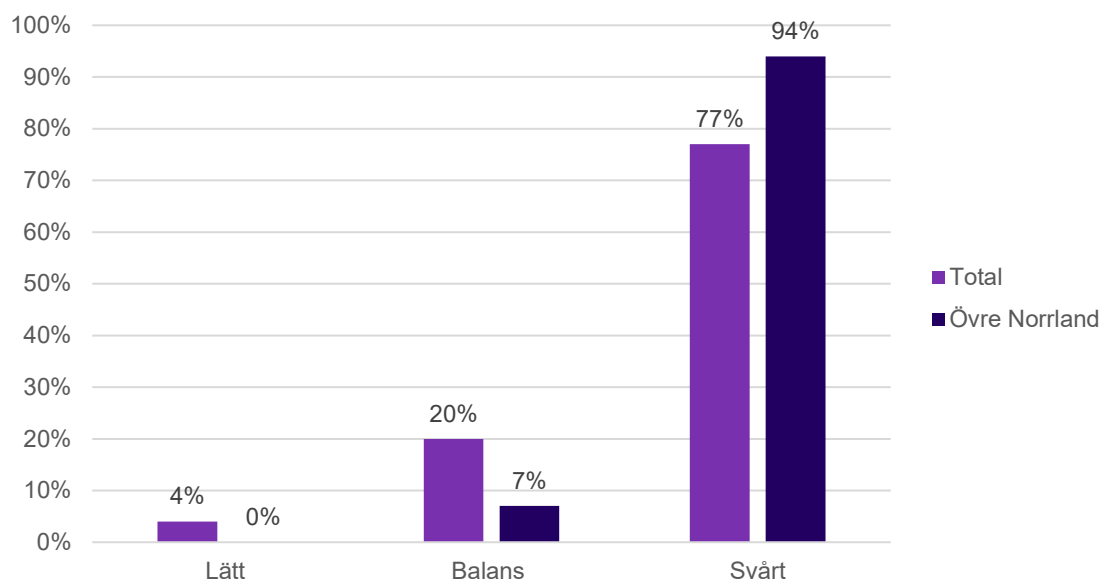
Kommentar: Frågeställningen var: "Bedömer du att något eller några verksamhetsområden påverkas särskilt negativt av kommunens ekonomiska förutsättningar?" Maximalt två svarsalternativ var möjliga. Övriga svarsalternativ som fanns med, men som inte redovisas är "Vet inte/vill inte svara" och "Inget av detta".

Figur 38. Åtgärder i syfte att hålla verksamheten inom givna budgetramar



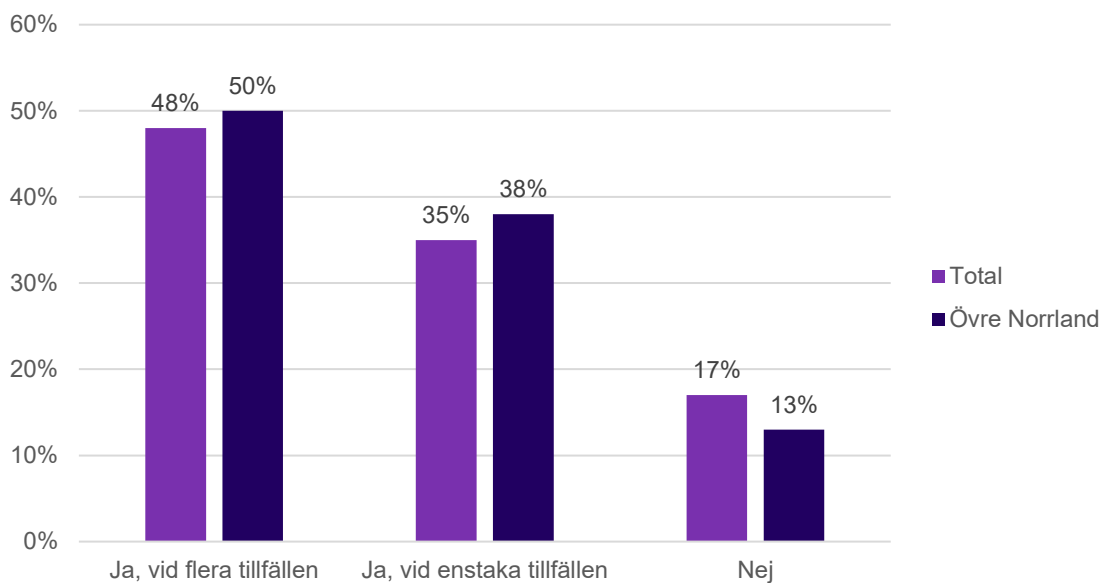
Kommentar: Frågeställningen var: "Vilka åtgärder har ni vidtagit i syfte att hålla verksamheten inom givna budgetramar?" Flera svarsalternativ var möjliga. Övriga svarsalternativ som fanns med, men som inte redovisas är "Inget av detta" och "Annat".

Figur 39. Bedömning av personalförsörjningen, personal generellt



Kommentar: Frågeställningen var: "Hur bedömer du villkoren för personalförsörjning av följande grupper: personal generellt?". Värdet "Lätt" representerar de som svarat "Mycket lätta" och "Ganska lätta". Värdet "Balans" representerar de som svarat "Varken lätta eller svåra". Värdet Svårt representerar de som svarat "Ganska svåra" och "Mycket svåra". Övrigt svarsalternativ som fanns med, men som inte redovisas, är "Kan ej bedöma/vill inte svara".

Figur 40. Andel (procent) socialchefer som uppger att verksamheten använt konsulter senaste året för att klara personalförsörjningen



Kommentar: Frågeställningen var: "Har verksamheten använt konsulter under det senaste året för att klara personalförsörjningen?" Övrigt svarsalternativ som fanns med, men som inte redovisas är "vet inte".



**Kontakt vid frågor
om rapporten**

Lisa Allinger
Socialpolitisk strateg
lisa.allinger@vision.se
08-789 6346

Jonas Karlsson
Chefs- och ledarskapsstrateg
jonas.karlsson@vision.se
08-789 6393

Presskontakter

Maria Martinsson
Pressekreterare
maria.martinsson@vision.se
070-655 5048

Visions medlemmar leder, utvecklar och administrerar välfärden och jobbar i kommuner, regioner, privata företag eller kyrkan. Många är också studenter med siktet inställt på arbete inom välfärden. Våra medlemmar finns inom tusentals olika yrken och bildar tillsammans ett värdefullt nätverk. Vi är en feministisk organisation, partipolitiskt obundna och ingår i TCO.