

SH

Trygghetsbarometern
Q1 2026



Trygghetsbarometern Q1 2026

Svensk Handels Säkerhetsindex för det första kvartalet 2026 visar att 46 procent av butikerna har utsatts för brott eller hotfullt beteende den senaste tiden. Det är en minskning med 2 procentenheter sedan föregående kvartal.



Nina Jelver, säkerhetschef på Svensk Handel

Säkerhetsindex

Svensk Handels Säkerhetsindex är ett sammanfattande mått på andelen unika butiker som blivit utsatta för *minst* ett av följande brott eller händelser: stöld, hot eller våld, inbrott samt hotfullt beteende (fråga nr 1-4 i tabellen på sida 3). Om en butik varit utsatt för fler än en händelse räknas denna butik bara en gång. Säkerhetsindex för första kvartalet 2026 uppgår till 46 procent.

Säkerhetsindex

46%

Andelen butiker som i första kvartalet 2026 utsatts för minst ett av de fyra ovan nämnda brotten eller händelserna. Det är 2 procentenheter lägre än i fjärde kvartalet 2025 men 12 procentenheter högre än i motsvarande kvartal föregående år.

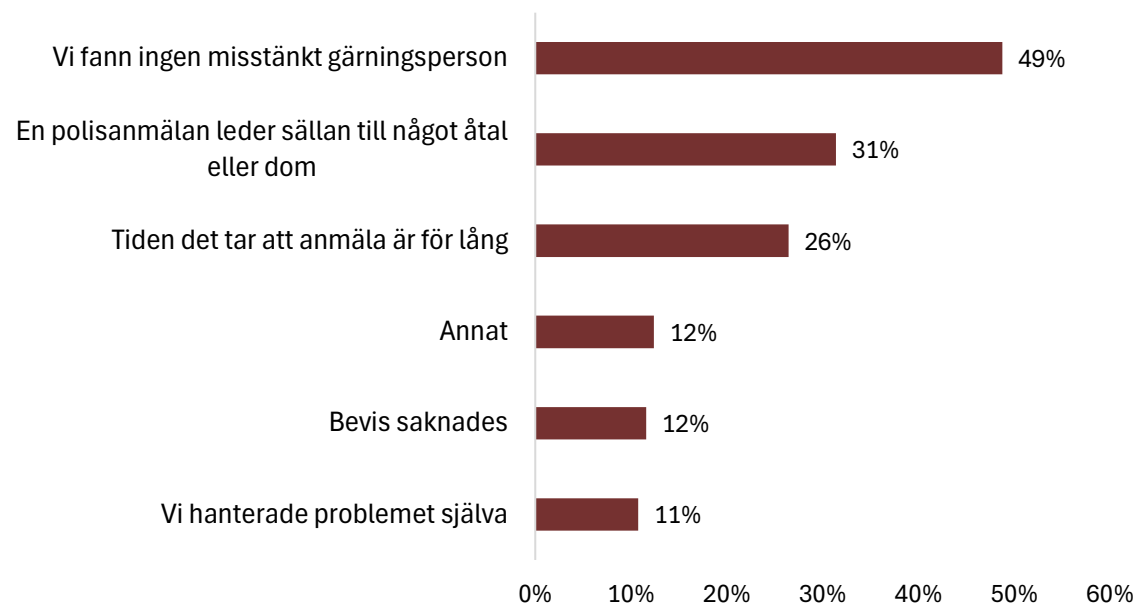
Butikernas brottsutsatthet

Har din butik varit utsatt för något av följande?		Ja	Om ja: har du polisanmält händelsen? (avser fråga 1-3 nedan)		
			Ja	Nej	Vet ej
1.	Stöld eller ringa stöld (tidigare kallat snatteri) den senaste veckan	40% (39)	35% (47)	64% (52)	2% (1%)
2.	Hot eller våld den senaste månaden i samband med stöld eller ringa stöld	6% (13)	68% (58)	32% (34)	0% (8)
3.	Inbrott den senaste månaden	0,6% (0,3)	33% (100)	67% (0)	0% (0)
4.	Hotfullt beteende från besökare eller kund den senaste månaden (vid andra tillfällen än vid stöld eller ringa stöld)	20% (26)			
5.	Utsatt för bedrägeri eller bedrägeriförsök den senaste månaden	13% (23%)			

Anm: Statistiken i tabellen är avrundad och summerar därför inte exakt. Resultatet från föregående kvartal redovisas inom parentes.

Anledningar till varför stöld/ringa stöld inte polisanmäldes

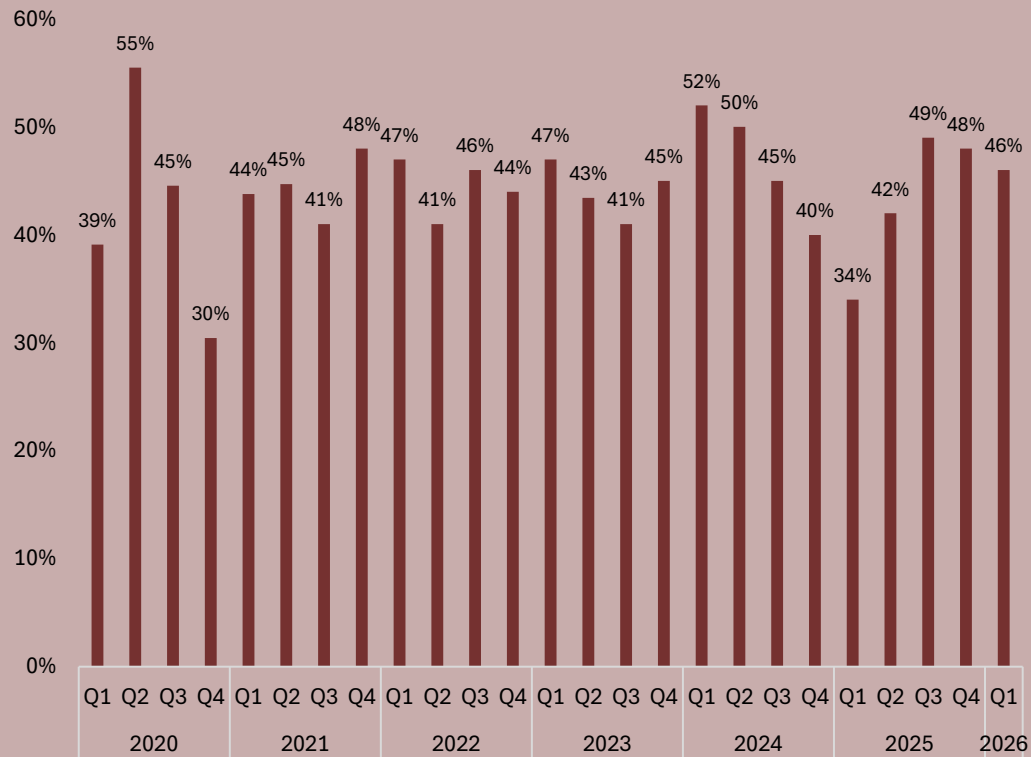
Max två svarsalternativ



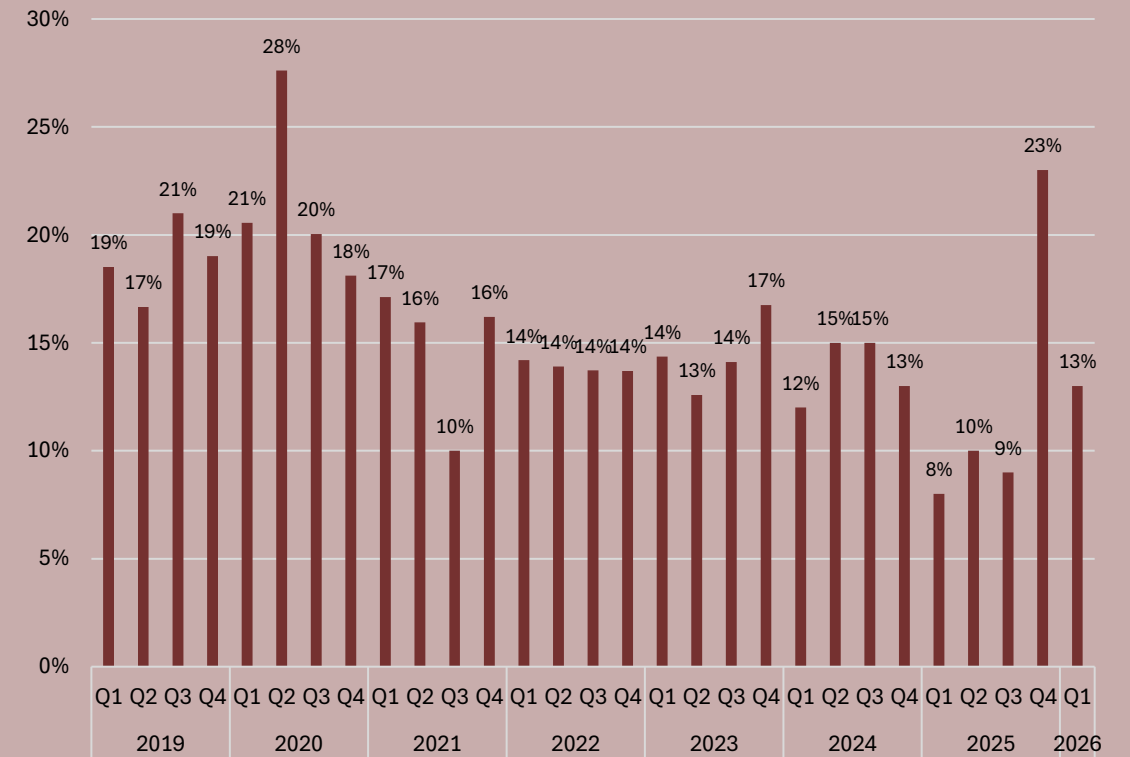
Utveckling per kvartal

Säkerhetsindex per kvartal.

Andel butiker som varit utsatta för minst en av händelserna 1-4



Andel butiker utsatta för bedrägeri eller bedrägeriförsök den senaste månaden (fråga 5) Diagrammet visar de som svarat ja



För ytterligare information eller intervju, vänligen kontakta:

Nina Jelver

Säkerhetschef Svensk Handel

010 471 85 16

Viktor Schmidt

Presschef Svensk Handel

010 471 86 51

Om rapporten

Trygghetsbarometern baseras på en webbenkät till ett randomiserat urval bland Svensk Handels medlemsföretag. Enkätundersökningen riktas till butikschefen eller butiksansvariga, genomfördes i början av mars 2026 och besvarades av 546 butiker. De svarande butikerna i undersökningen speglar i stort fördelningen av samtliga butiker inom detaljhandeln. Stockholms län är något under-representerat medan livsmedelshandeln är något över-representerat. Dessa effekter tillsammans med andra mindre skillnader i representationen beräknas sammantaget ta ut varandra med avseende på säkerhetsindex. I undersökningen ingår butiker uppdelat på följande delbranscher: Bok- och pappershandel, Elektronikhandel och vitvaror, Heminredning och möbler, Järn-, bygg- och färghandel, Kiosk, gatukök och servicebutik, Kläder och skor, Leksaker, Livsmedel (dagligvaruhandel inkl. Systembolag), Sport och fritid, Ur, optik och guld samt Annan detaljhandel.