

Väntetider längre än vårdgarantin inom den planerade specialistvården, mars 2024

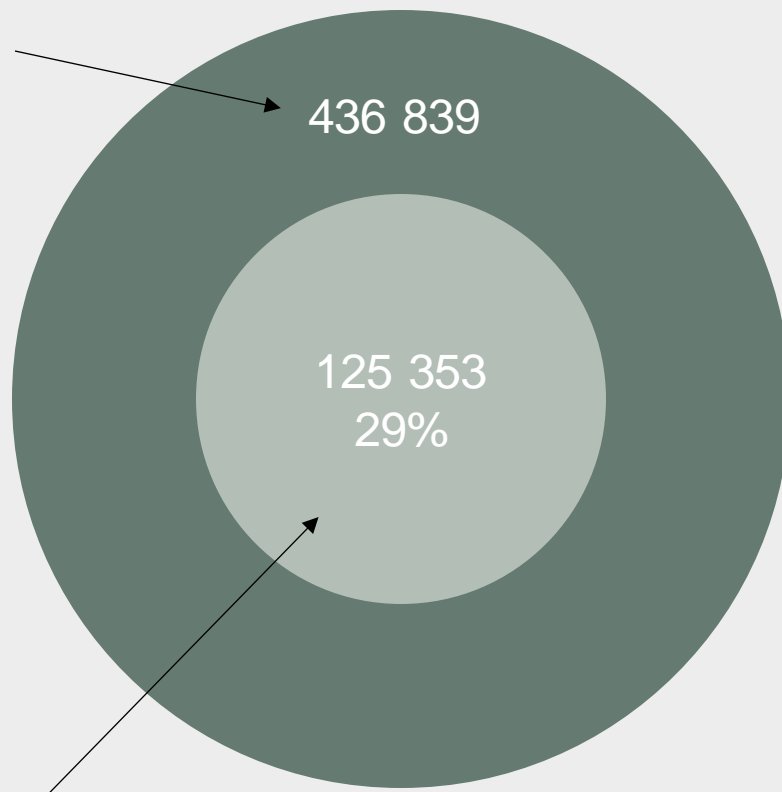


Privata vårdgivare kan och vill vara regionens partners i arbetet för att ge patienter den vård de behöver och har rätt till.

Vårdköer i den planerade specialistvården, mars 2024

Första möte med specialist

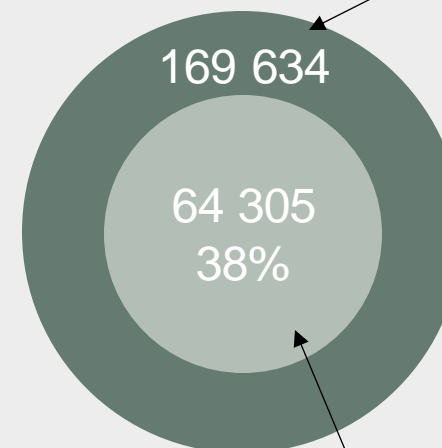
Antal i kön



Väntat längre än 90 dagar

Åtgärd/operation

Antal i kön



Väntat längre än 90 dagar

Innehållsförteckning

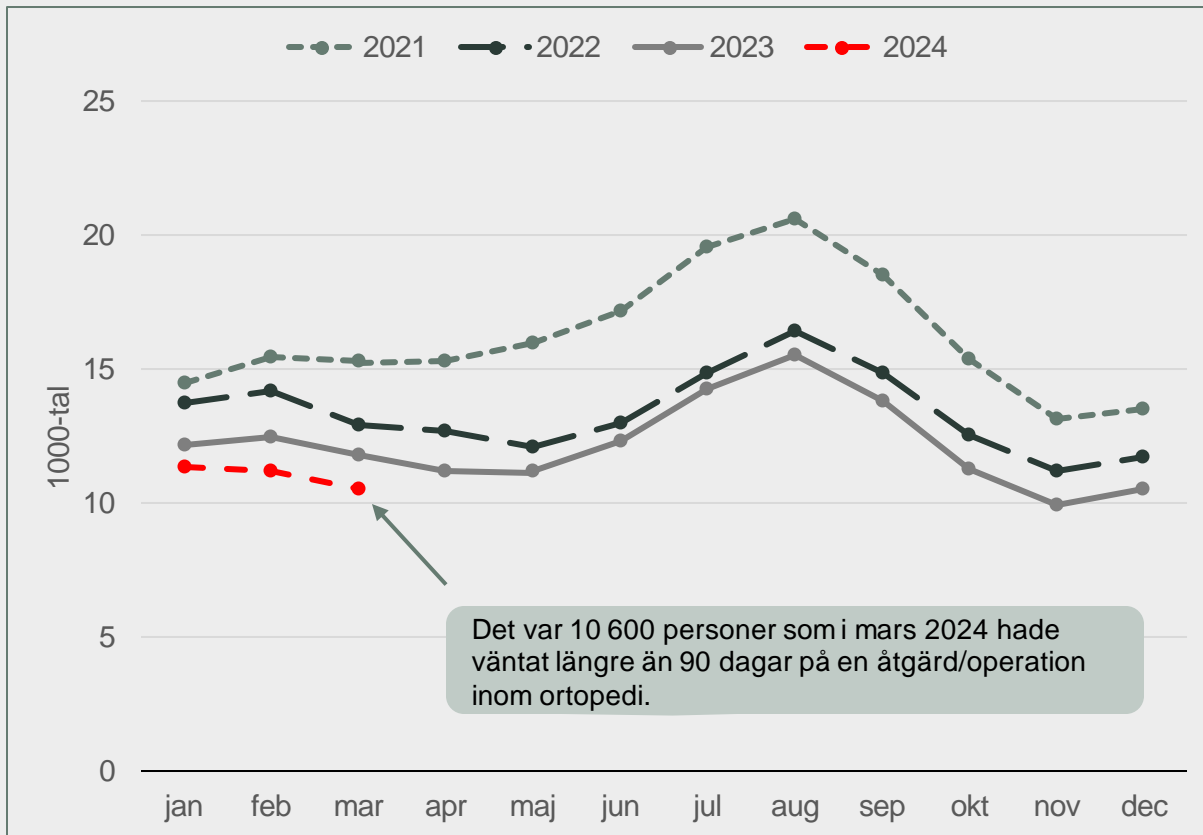
1. Månadens specialstudie: Väntetider längre än 90 dagar inom ortopedi
2. Aktuella nivåer på väntetider längre än 90 dagar inom den planerade specialistvården
3. Aktuella nivåer på väntetider längre än 90 dagar för en åtgärd/operation inom olika specialiteter inom den planerade specialistvården
4. Aktuella nivåer på väntetider längre än 90 dagar inom den planerade specialistvården per region
5. Historiska nivåer på väntetider längre än 90 dagar inom den planerade specialistvården
6. Vårdföretagarnas förslag
7. Vårdgaranti och väntetidsstatistik, korta beskrivningar
8. Den lagstadgade vårdgarantin

1. Väntetider längre än 90 dagar inom ortopedi

- Av samtliga personer som väntat längre än 90 dagar på en åtgärd/operation i mars 2024 hade 10 600, motsvarande drygt 16 procent, väntat på en åtgärd/operation inom ortopedi.
- Antalet som väntat på en åtgärd/operation inom ortopedi längre än 90 dagar har dock successivt minskat sedan 2021, från 15 300 i mars 2021 till 10 600 i mars 2024. Det är en minskning med 4 700 personer, motsvarande en minskning med drygt 30 procent.
- Andelen av de som väntat på en åtgärd/operation inom ortopedi längre än 90 dagar har minskat från 55 procent i mars 2021 till 39 procent i mars 2024.
- Det är stora skillnader mellan regionerna i andelen som väntat längre än 90 dagar på en åtgärd/operation inom ortopedi.
- Klart största andel var det i Region Skåne där 51 procent väntat längre än 90 dagar på en åtgärd/operation inom ortopedi. Det motsvarade drygt 2 000 personer och utgjorde 19 procent av samtliga personer som väntat längre än 90 dagar.
- Flest som väntat längre än 90 dagar på åtgärd/operation inom ortopedi var det i Region Västra Götaland där antalet var närmare 2 600 personer.
- Lägsta andel som väntat längre än 90 dagar på en åtgärd/operation inom ortopedi i mars 2024 var det i Region Jönköping. Andelen var 11 procent och det motsvarade totalt drygt 70 personer.

Väntat längre än 90 dagar på en åtgärd/operation inom ortopedi

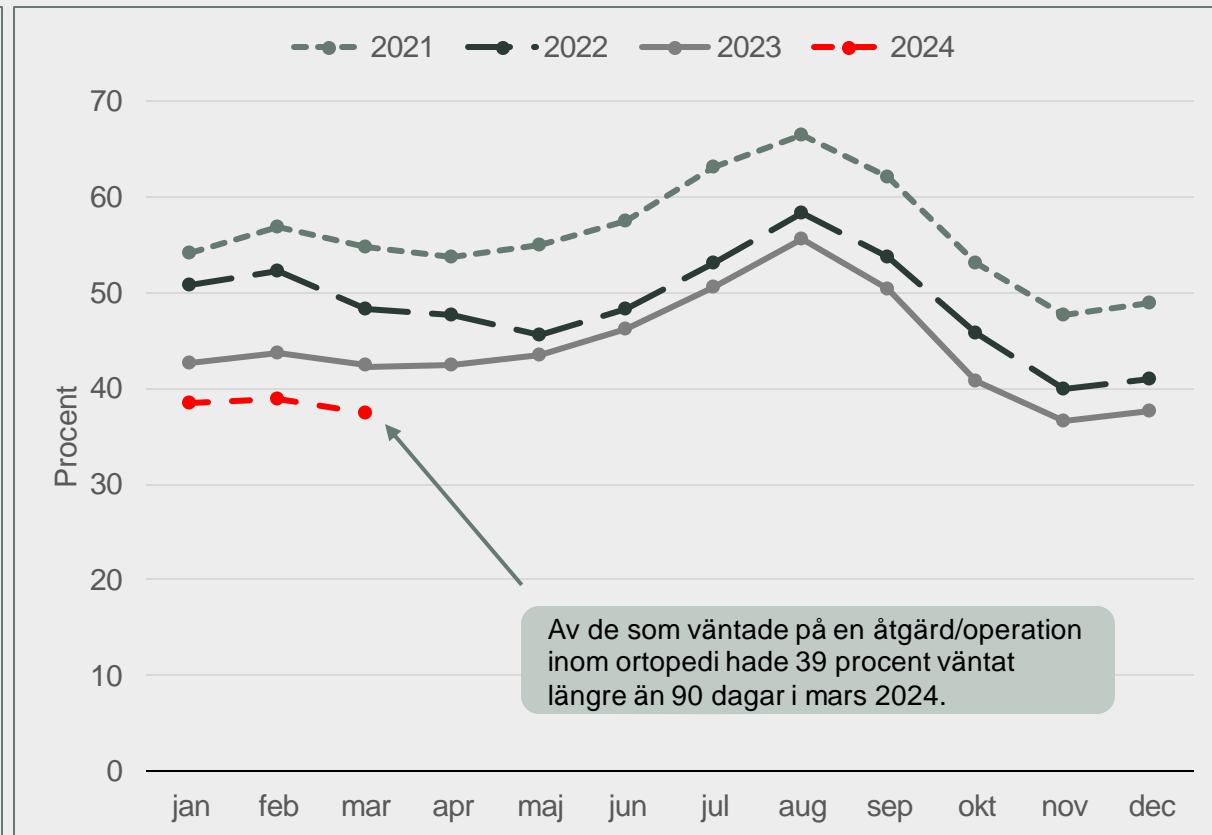
Antal som väntat längre än 90 dagar på en åtgärd/operation inom ortoped



Det var 10 600 personer som i mars 2024 hade väntat längre än 90 dagar på en åtgärd/operation inom ortopedi.

Diagrammet visar antalet personer som varje månad väntat längre än 90 dagar på en åtgärd/operation inom ortopedi

Andel som väntat längre än 90 dagar på en åtgärd/operation inom ortopedi

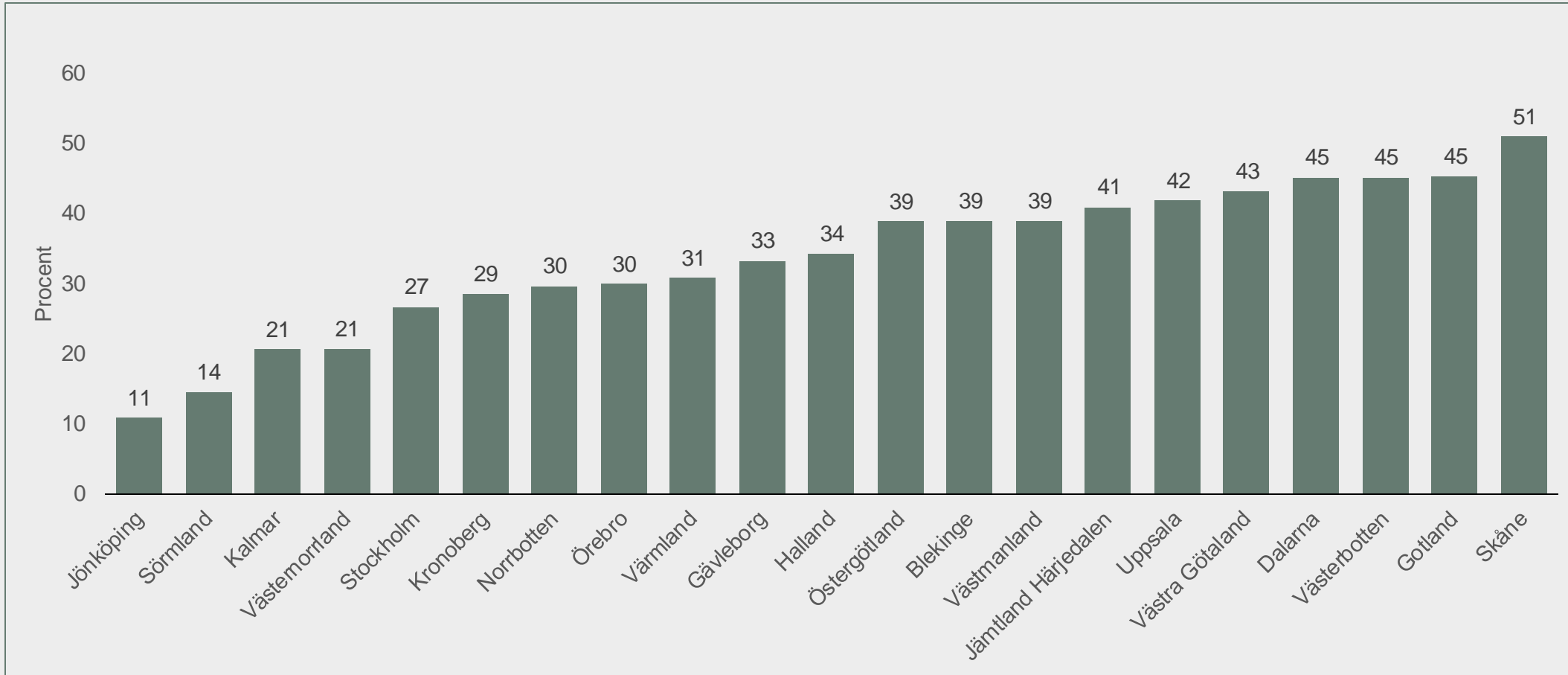


Av de som väntade på en åtgärd/operation inom ortopedi hade 39 procent väntat längre än 90 dagar i mars 2024.

Diagrammet visar antalet personer som varje månad har väntat längre än 90 dagar på en åtgärd/operation inom ortopedi som andel av det totala antalet kvinnor som varje månad väntat på en åtgärd/operation inom ortoped.

Andel per region som i mars 2024 väntat längre än vårdgarantin på en åtgärd/operation inom ortopedi

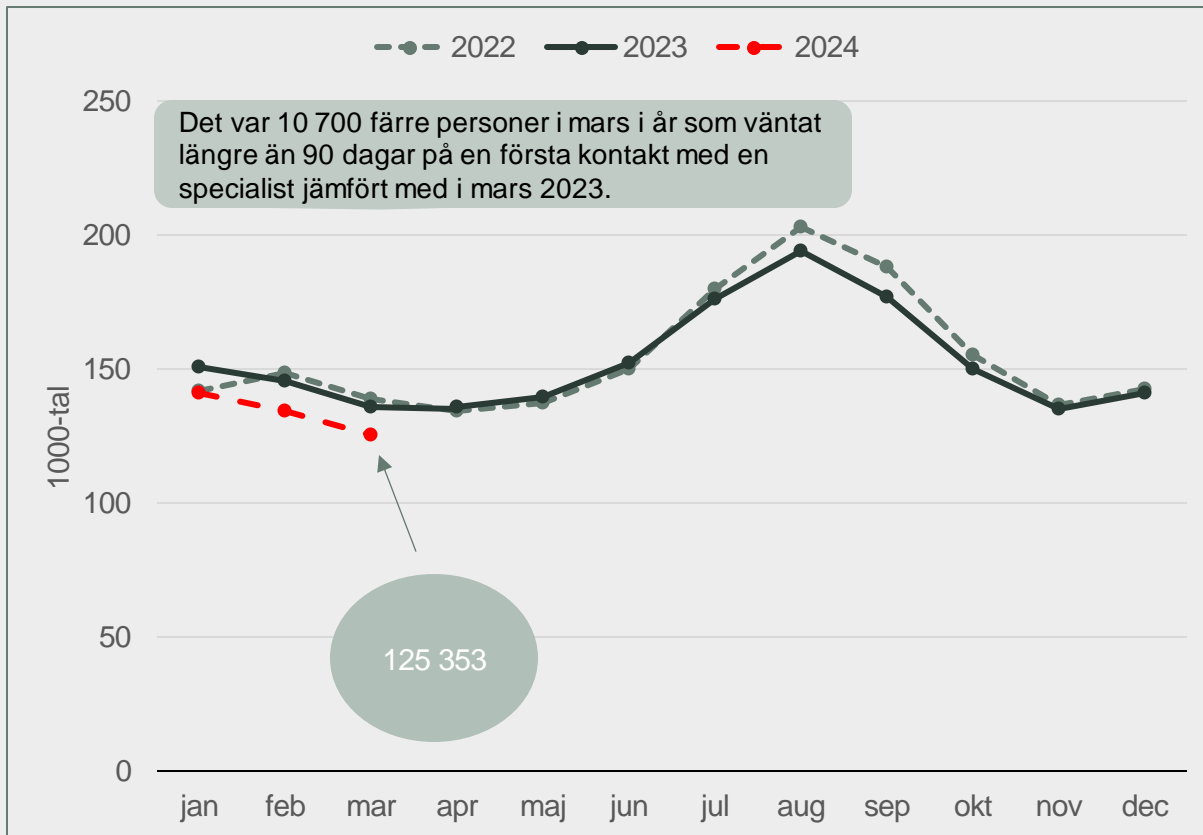
Andel per region som i mars 2024 väntat längre än 90 dagar i vårdkön på en åtgärd/operation inom ortopedi



2. Aktuella nivåer på väntetider längre än 90 dagar inom den planerade specialistvården

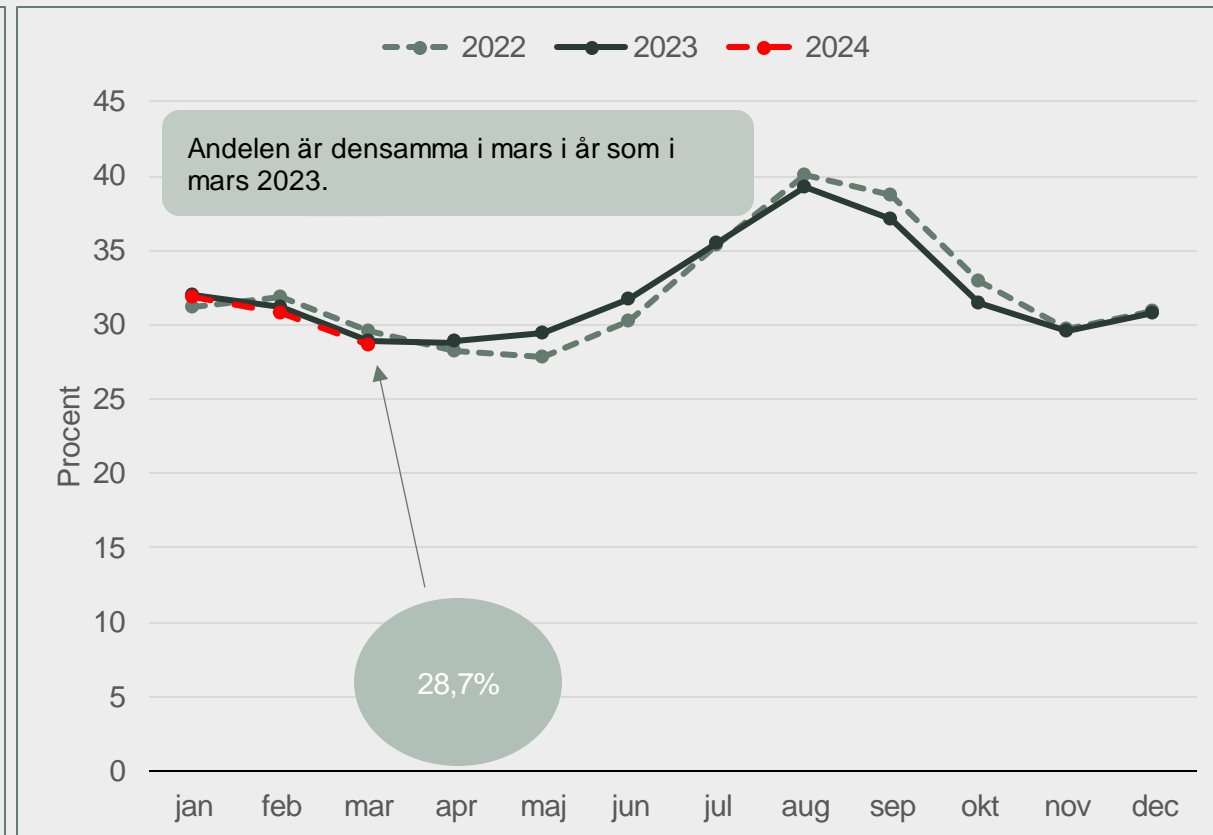
Väntat längre än 90 dagar på en första kontakt med en specialist

Antal som väntat längre än 90 dagar på en första kontakt med en specialist



Diagrammet visar antalet personer som varje månad väntat längre än 90 dagar på en första kontakt med en specialist.

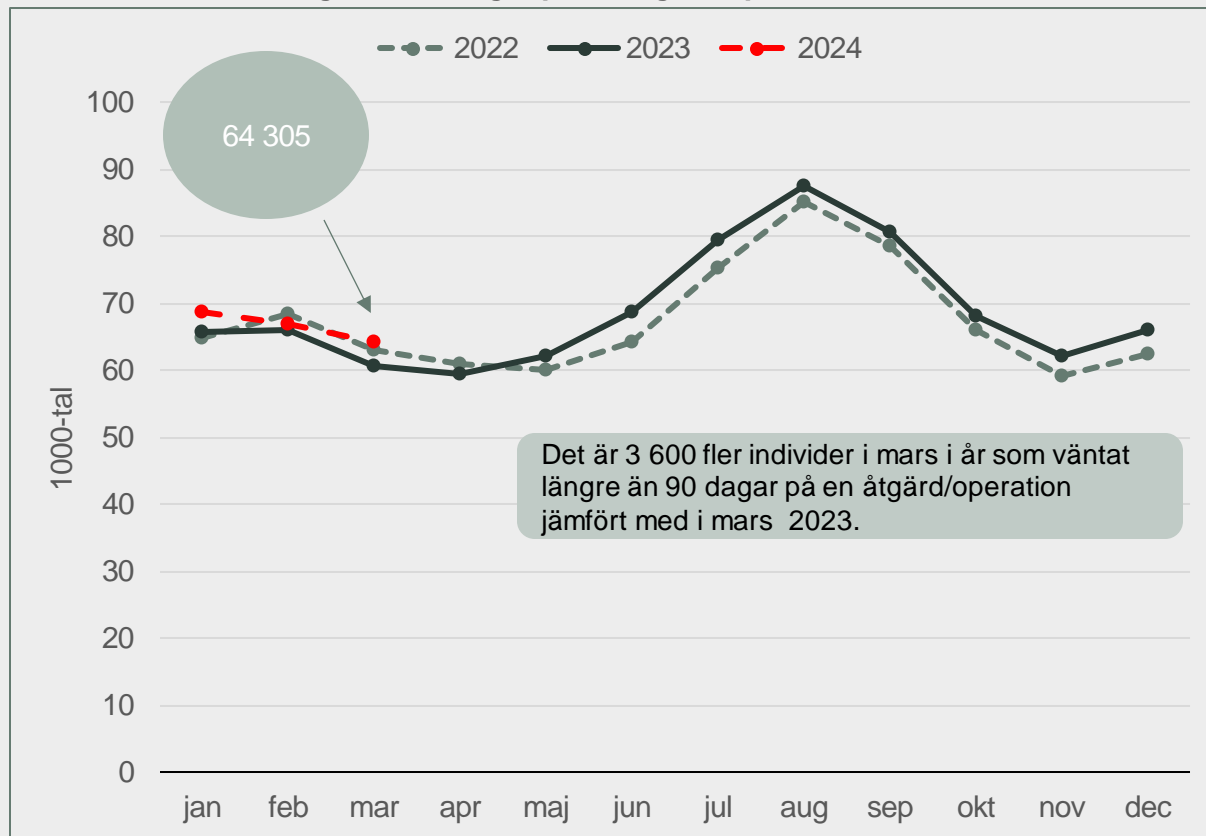
Andel som väntat längre än 90 dagar på en första kontakt med en specialist



Diagrammet visar antalet personer som varje månad har väntat längre än 90 dagar på en första kontakt med en specialist som andel av det totala antalet personer som varje månad väntat på en första kontakt med en specialist.

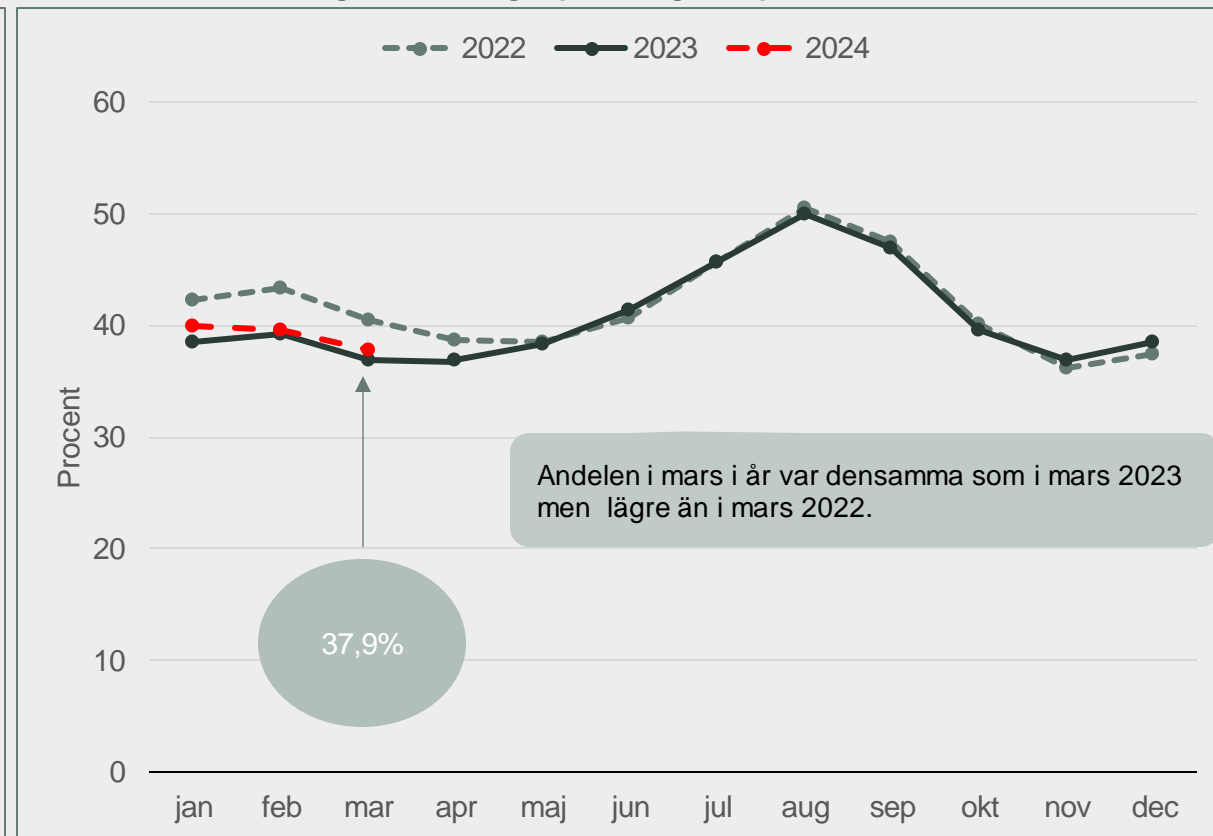
Väntat längre än 90 dagar på en åtgärd/operation

Antal som väntat längre än 90 dagar på en åtgärd/operation



Diagrammet visar antalet personer varje månad som väntat längre än 90 dagar på en åtgärd/operation.

Andel som väntat längre än 90 dagar på en åtgärd/operation

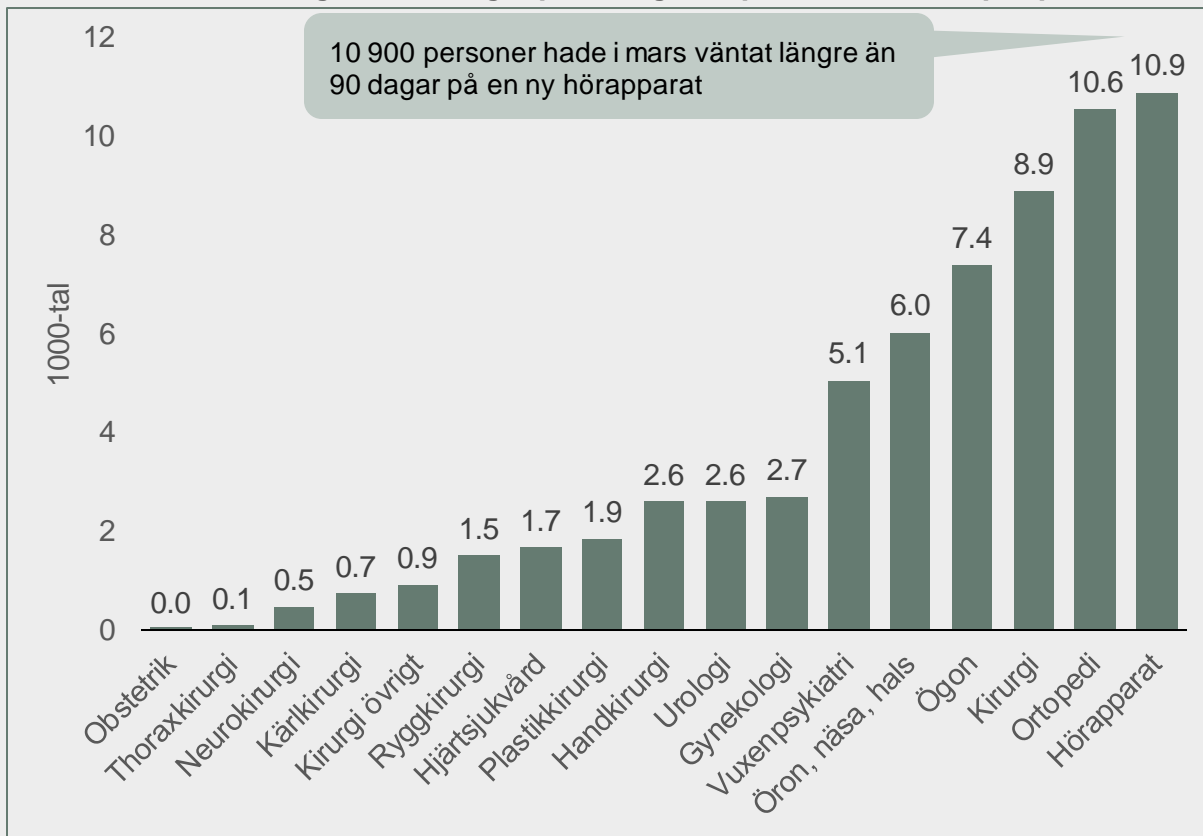


Diagrammet visar antalet personer som varje månad har väntat längre än 90 dagar på en åtgärd/operation som andel av det totala antalet personer som varje månad väntat på en åtgärd/operation.

3. Aktuella nivåer på väntetider längre än 90 dagar för en åtgärd/operation inom olika specialiteter

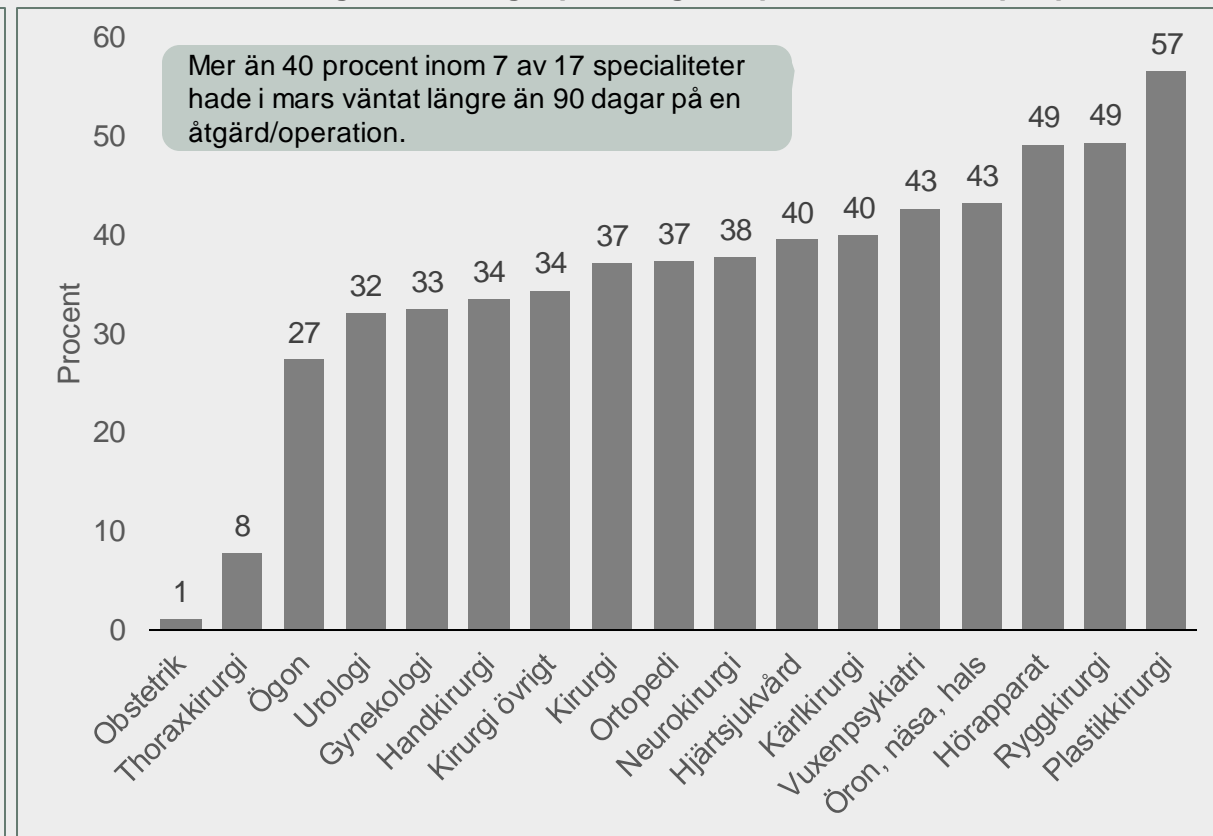
Antal och andel som väntat längre än 90 dagar på en åtgärd/operation fördelat på specialitet, mars 2024

Antal som väntat längre än 90 dagar på en åtgärd/operation fördelat på specialitet



Diagrammet visar antalet personer som i mars 2024 hade väntat längre än 90 dagar på en åtgärd/operation inom en viss specialitet.

Andel som väntat längre än 90 dagar på en åtgärd/operation fördelat på specialitet

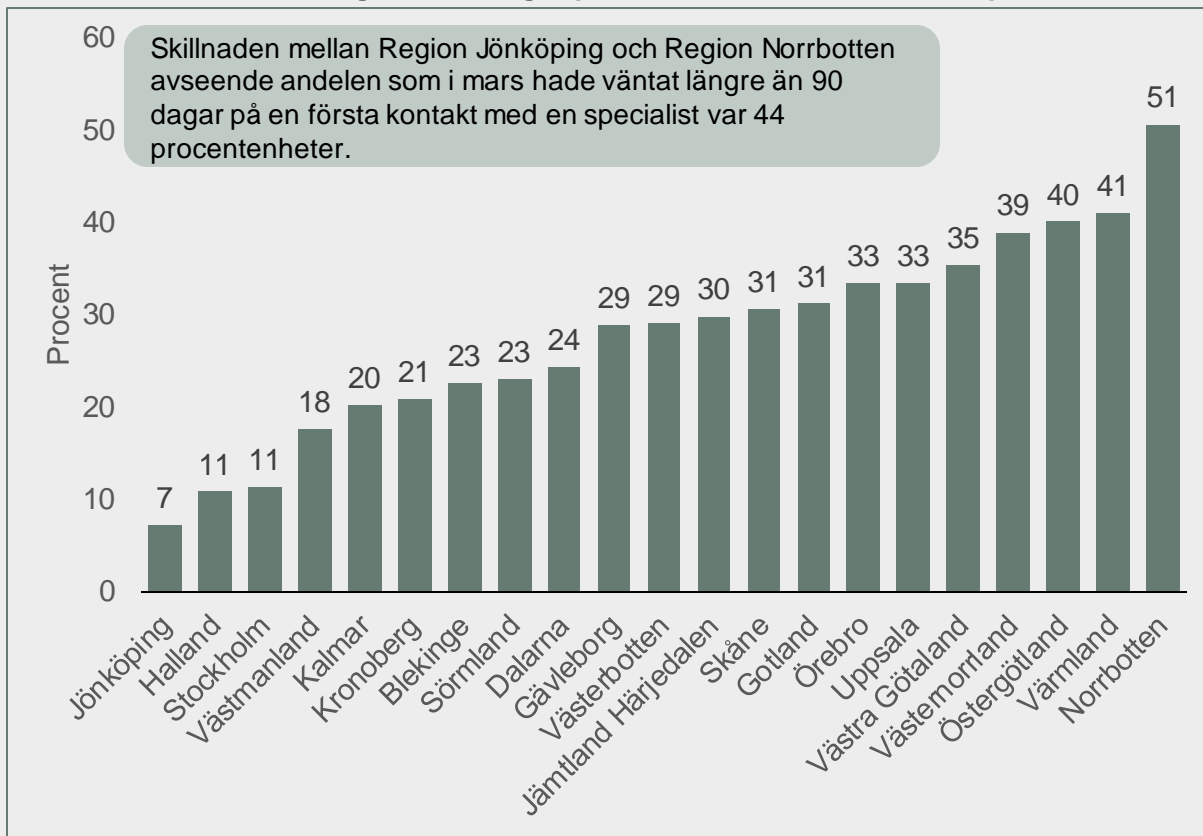


Diagrammet visar antalet personer som i mars 2024 hade väntat längre än 90 dagar på en åtgärd/operation inom en viss specialitet som andel av det totala antalet personer i mars som väntat på en åtgärd/operation inom den specialiteten.

4. Aktuella nivåer på väntetider längre än 90 dagar inom den planerade specialistvården per region

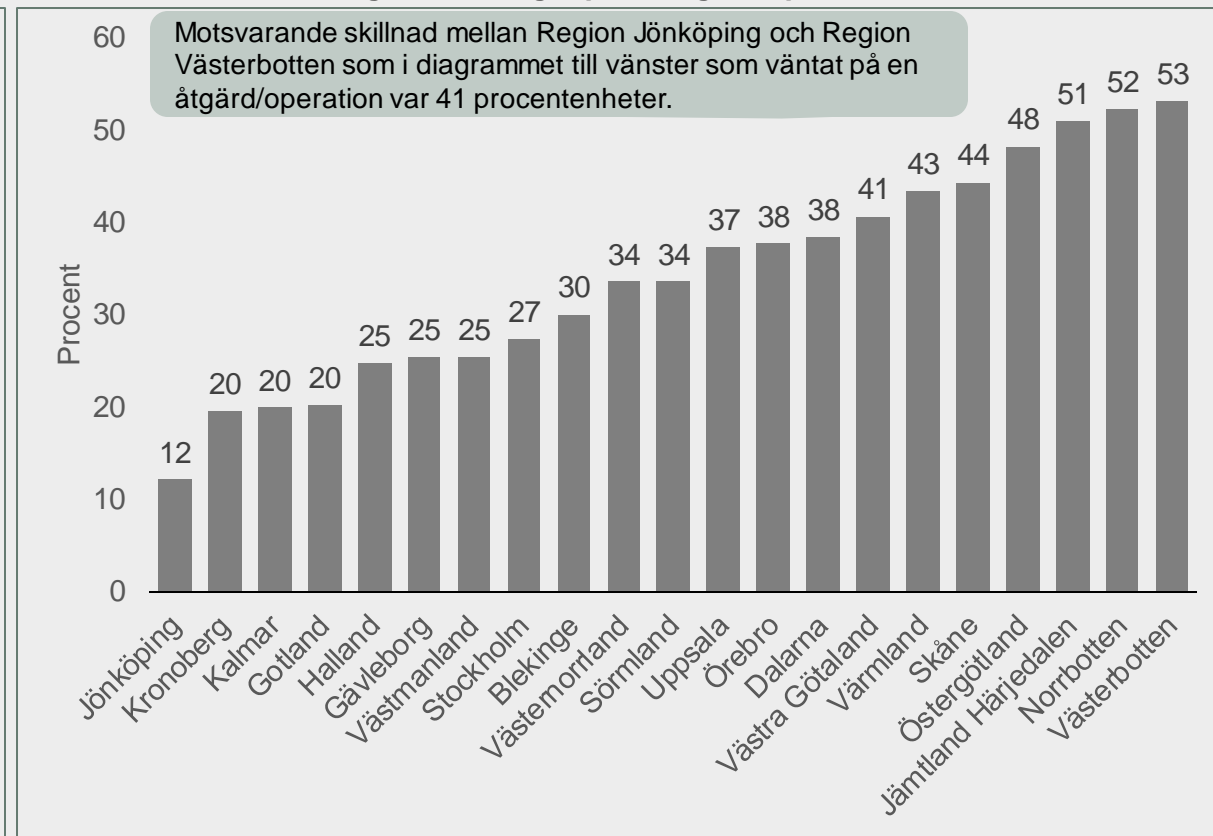
Andel per region som väntat längre än 90 dagar på en första kontakt med en specialist eller på en åtgärd/operation, mars 2024

Andel som väntat 90 dagar eller längre på en första kontakt med en specialist



Diagrammet visar antalet personer per region som mars 2024 hade väntat längre än 90 dagar på en första kontakt med en specialist som andel av det totala antalet personer per region som i mars väntat på en första kontakt med en specialist.

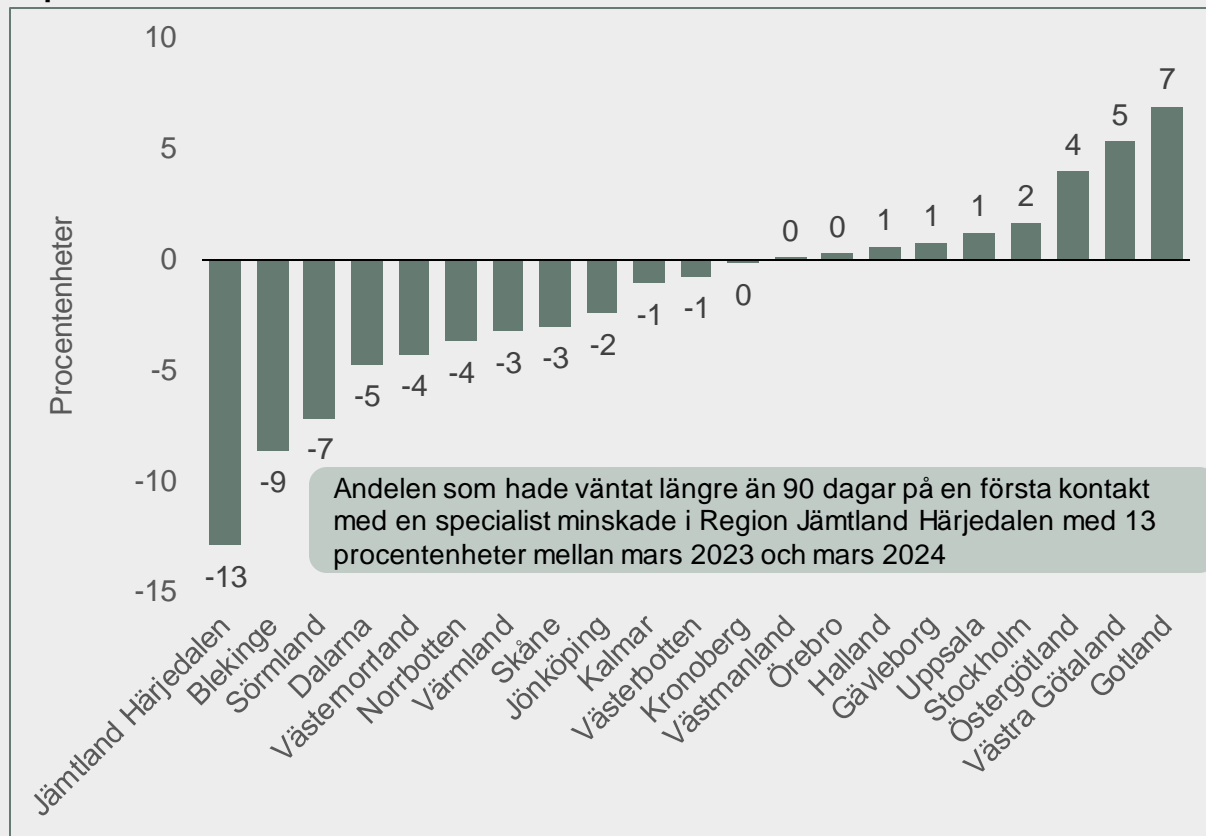
Andel som väntat 90 dagar eller längre på en åtgärd/operation



Diagrammet visar antalet personer per region som i mars 2024 hade väntat längre än 90 dagar på en åtgärd/operation som andel av det totala antalet personer per region som i mars väntat på en åtgärd/operation.

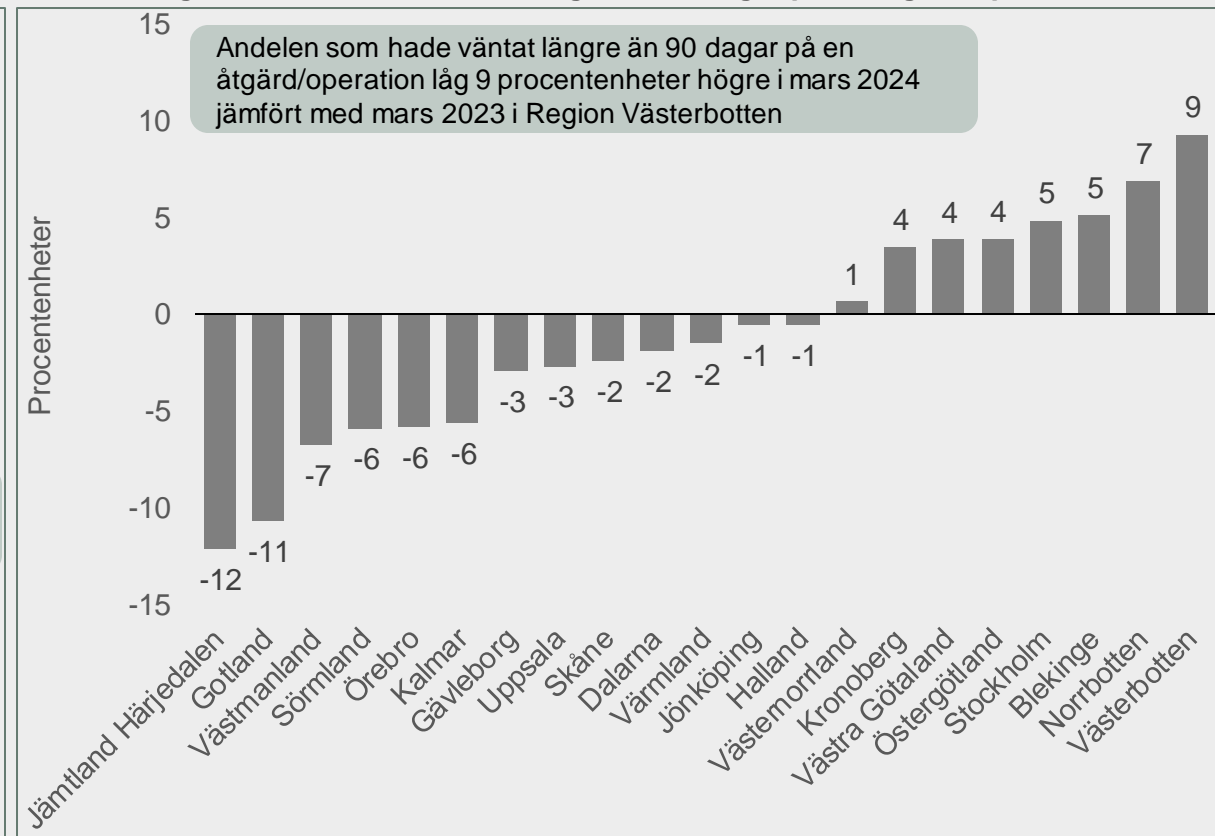
Förändring av andelen per region som väntat längre än 90 dagar på en första kontakt med en specialist eller på en åtgärd/operation, mar 2023 - mar 2024

Förändring av andelen som väntat längre än 90 dagar på en första kontakt med en specialist



Diagrammet visar förändringen i procentandelen som hade väntat längre än 90 dagar på en första kontakt med en specialist mellan mars 2024 och mars 2023 per region. Negativt värde visar att andelen minskat och vice versa.

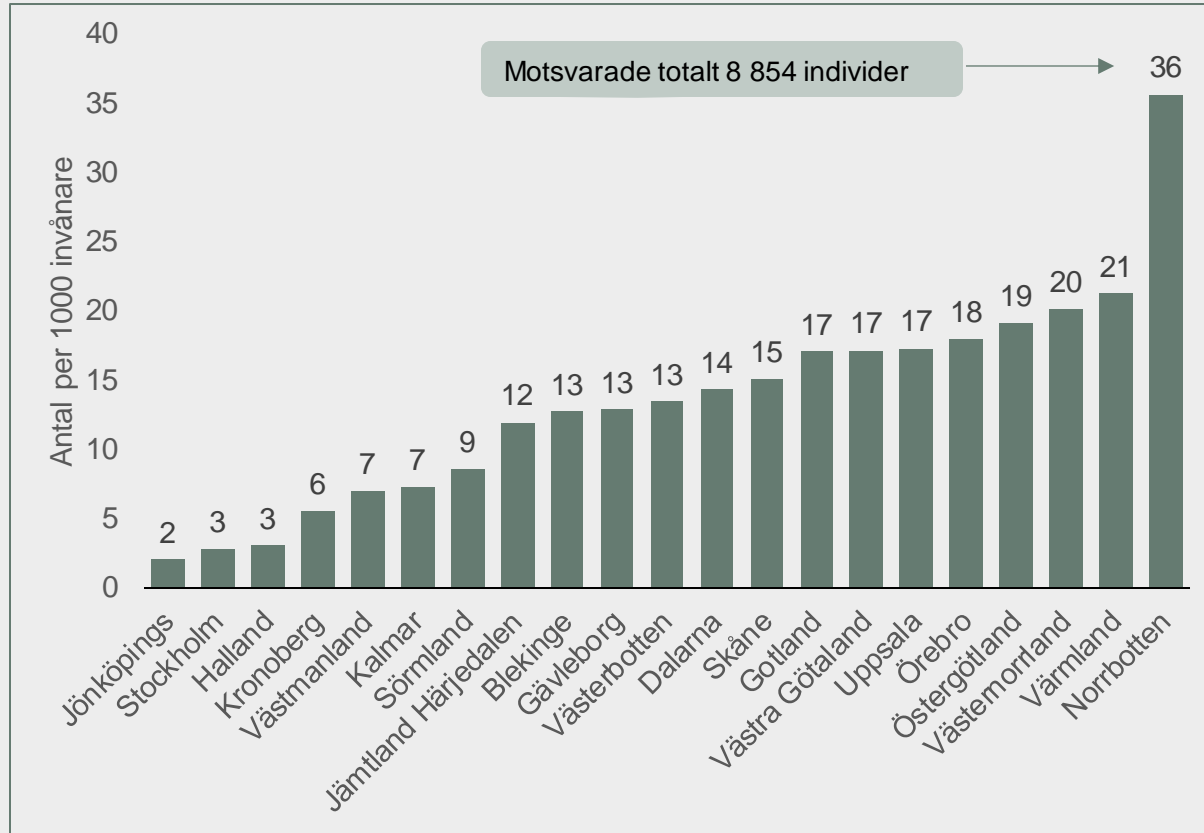
Förändring av andelen som väntat längre än 90 dagar på en åtgärd/operation



Diagrammet visar förändringen i procentandelen som hade väntat längre än 90 dagar på en åtgärd/operation mellan mars 2024 och mars 2023 per region. Negativt värde visar att andelen minskat och vice versa.

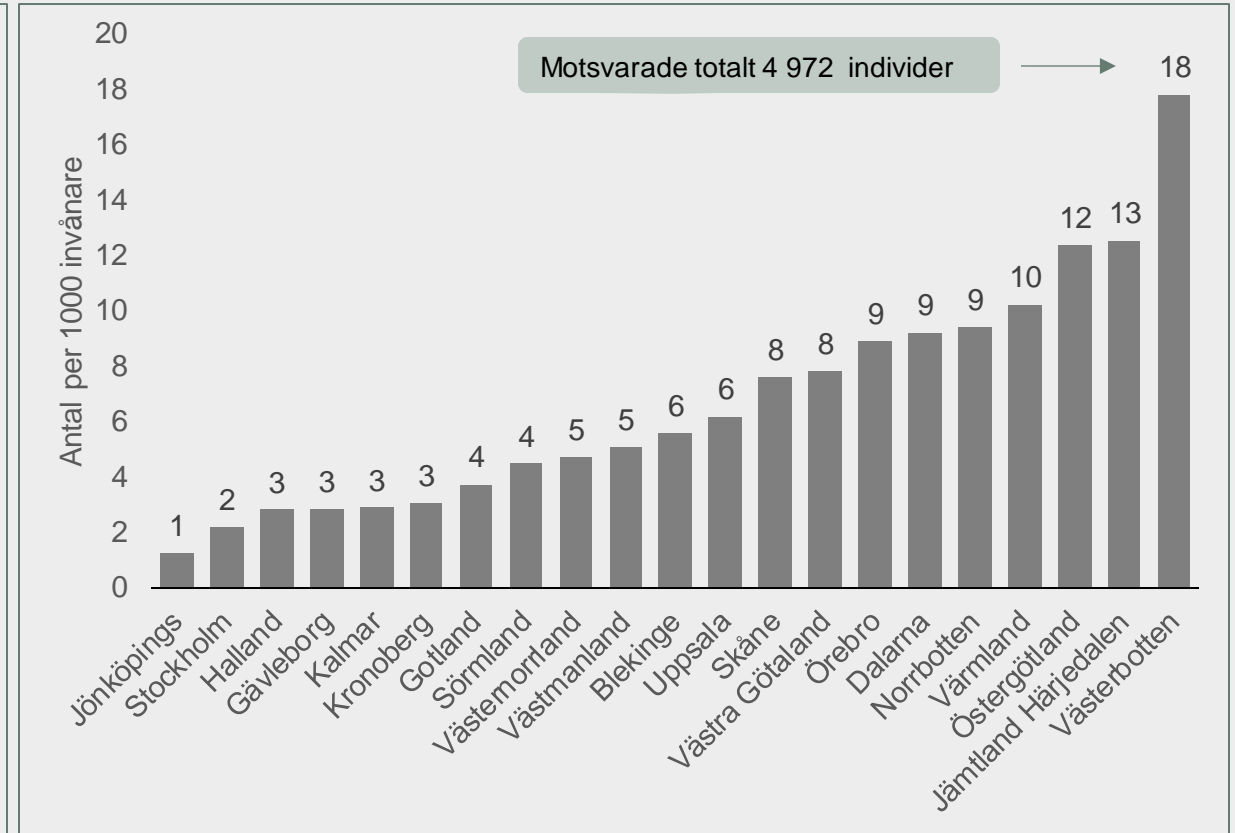
Antal per 1 000 invånare och region som väntat längre än 90 dagar på en första kontakt med en specialist eller på en åtgärd/operation i mars 2024

Antal per 1 000 invånare som hade väntat längre än 90 dagar på en första kontakt med en specialist



Diagrammet visar antalet per 1 000 invånare och region som under mars 2024 väntat längre än 90 dagar på en första kontakt med en specialist.

Antal per 1 000 invånare som hade väntat längre än 90 dagar på en åtgärd/operation



Diagrammet visar antalet per 1 000 invånare och region som under mars 2024 väntat längre än 90 dagar på en åtgärd/operation.

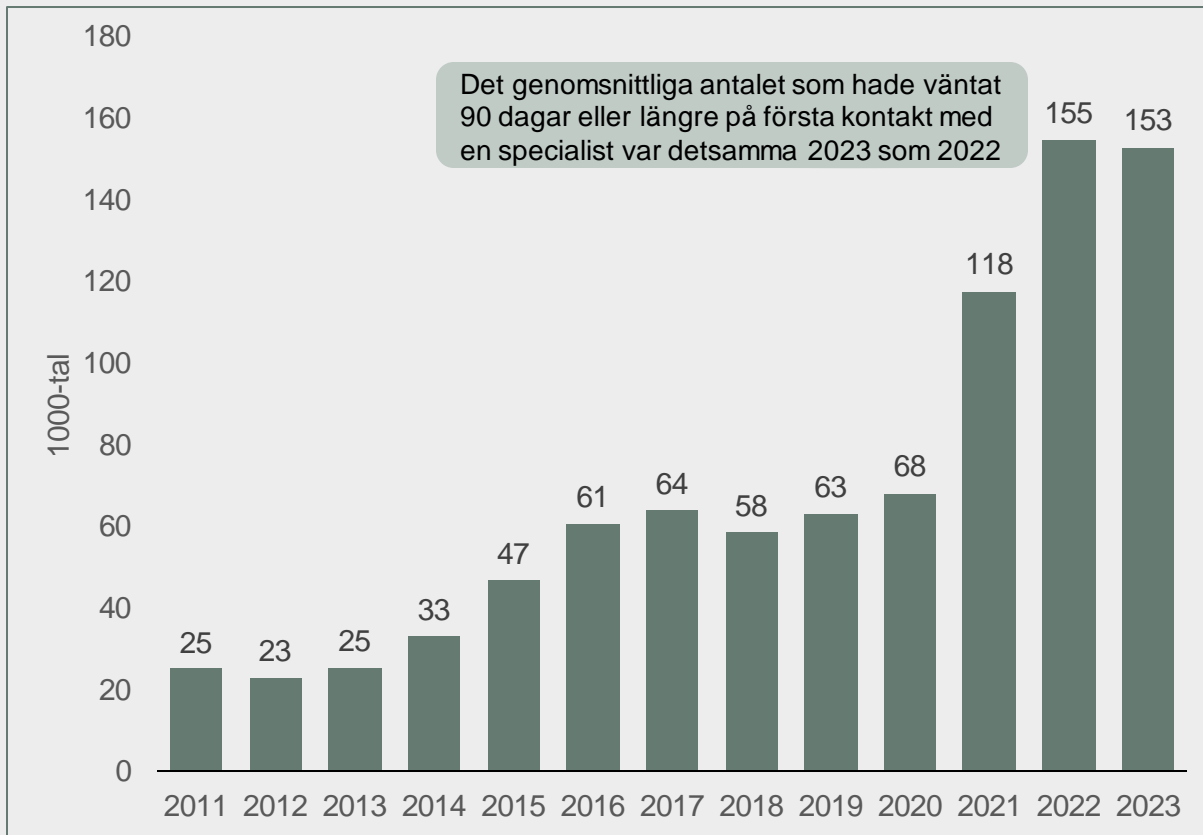
Antal som väntat längre än 90 dagar på en första kontakt med en specialist eller på en åtgärd/operation per region i mars 2024

	Befolkning	Första kontakt med en specialist	Åtgärd/operation	Första kontakt med en specialist	Åtgärd/operation
	Antal	Antal	Antal	Antal per 1000 invånare	Antal per 1000 invånare
Hela riket	10 551 707	125 353	64 305	11,9	6,1
Blekinge	157 973	2 010	883	12,7	5,6
Dalarna	287 253	4 114	2 652	14,3	9,2
Gotland	61 029	1 039	228	17,0	3,7
Gävleborg	285 642	3 674	817	12,9	2,9
Halland	343 746	1 049	967	3,1	2,8
Jämtland Härjedalen	132 572	1 584	1 664	11,9	12,6
Jönköping	368 856	741	459	2,0	1,2
Kalmar	246 667	1 790	710	7,3	2,9
Kronoberg	203 686	1 134	625	5,6	3,1
Norrbottnen	248 480	8 854	2 340	35,6	9,4
Skåne	1 421 781	21 440	10 823	15,1	7,6
Stockholm	2 454 821	6 826	5 368	2,8	2,2
Sörmland	301 944	2 586	1 353	8,6	4,5
Uppsala	404 589	7 002	2 506	17,3	6,2
Värmland	283 548	6 019	2 903	21,2	10,2
Västerbotten	278 729	3 748	4 972	13,4	17,8
Västernorrland	242 148	4 877	1 141	20,1	4,7
Västmanland	280 813	1 960	1 430	7,0	5,1
Örebro	308 116	5 534	2 749	18,0	8,9
Östergötland	472 298	9 036	5 854	19,1	12,4
Västra Götaland	1 767 016	30 336	13 861	17,2	7,8

5. Historiska nivåer på väntetider längre än 90 dagar inom den planerade specialistvården

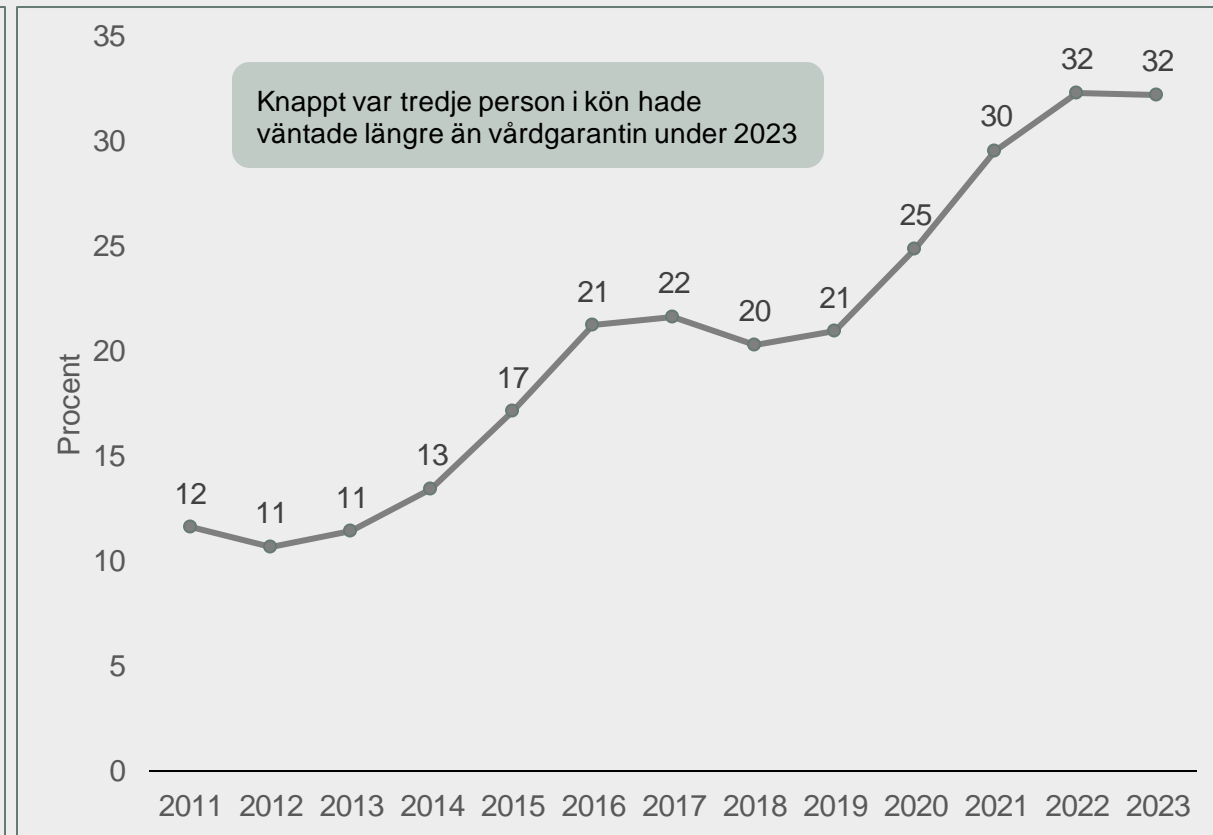
Antal och andel som väntat längre än 90 dagar på en första kontakt med en specialist perioden 2011-2023

Antal som väntat längre än 90 dagar på en första kontakt med en specialist



Diagrammet visar det genomsnittliga antalet personer per månad som under året hade väntat längre än 90 dagar på en första kontakt med en specialist.

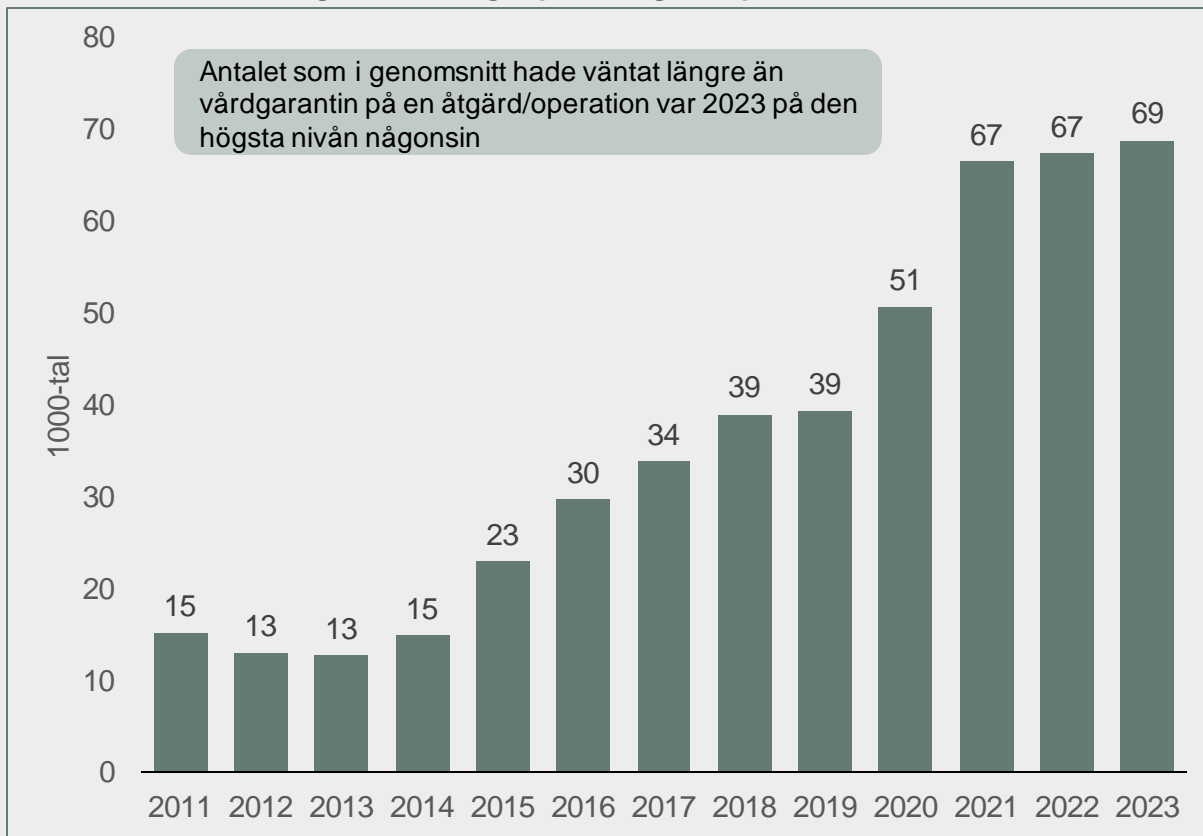
Andel som väntat längre än 90 dagar på en första kontakt med en specialist



Diagrammet visar det genomsnittliga antalet personer per månad som under året hade väntat längre än 90 dagar på en första kontakt med en specialist som andel av det genomsnittliga totala antalet personer per månad som väntat på en första kontakt en specialist.

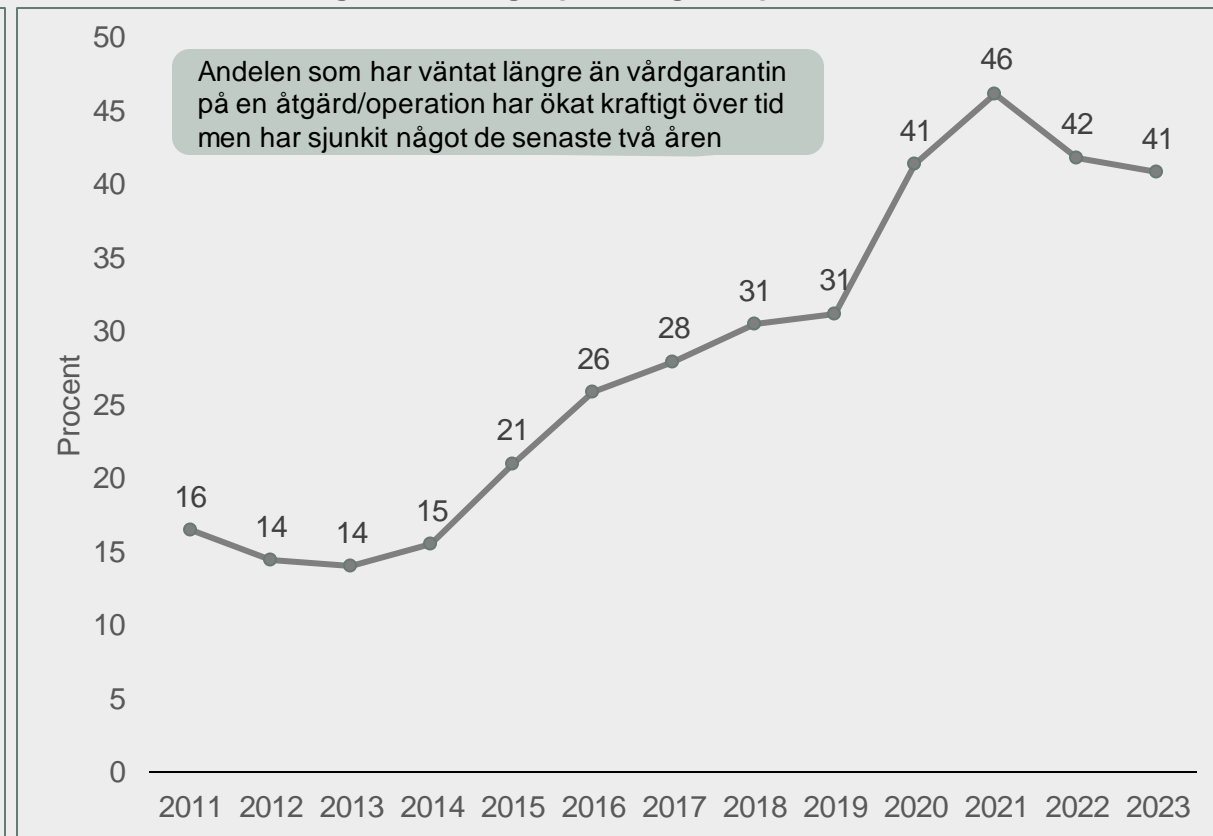
Antal och andel som väntat längre än 90 dagar på en åtgärd/operation perioden 2011-2023

Antal som väntat längre än 90 dagar på en åtgärd/operation



Diagrammet visar det genomsnittliga antalet personer per månad som under året hade väntat längre än 90 dagar på en åtgärd/operation.

Andel som väntat längre än 90 dagar på en åtgärd/operation



Diagrammet visar det genomsnittliga antalet personer per månad som under året hade väntat längre än 90 dagar på en åtgärd/operation som andel av det genomsnittliga totala antalet personer per månad som väntat på en åtgärd/operation.

6. Vårdföretagarnas förslag

Vårdköerna är långa. Vårdgarantin är i praktiken satt ur spel. Det är ett politiskt ansvar att se till att vårdgarantin börjar fungera på riktigt. Inte en enda patient ska behöva vänta onödigt länge på vård. Den privat drivna sjukvården kan och vill bidra mer.

Följande åtgärder bör snabbt genomföras:

1. Stärk patienternas rätt att söka vård i hela landet

Idag har patienter rätt att söka öppenvård var som helst i landet. Men få känner till den rättigheten eller kan överblicka sina möjligheter till vård.

- **Ge patienter lagstadgad rätt att söka slutenvård** över regiongränserna.
- **Aktuella väntetider i vården måste vara tillgängligt för alla.** En nationell vårdförmedling måste redovisa ledig kapacitet hos alla landets vårdgivare, samt annan relevant information för att varje patient ska kunna göra välinformerade val.
- **Öka patienters kunskap om sina rättigheter.** Vidta åtgärder för att patienter i hela landet ska få kunskap om sina rättigheter.

2. Guida patienterna till vårdgivare med kortast köer

Upprättandet av en nationell vårdförmedling måste ges högsta prioritet. Varje patient i hela landet måste på ett enkelt sätt ges tillgång till information om aktuella väntetider och eventuell ledig kapacitet hos alla landets vårdgivare.

3. Upphandla vårdkapacitet hos privata vårdgivare för att minska väntetiderna

Alla regioner bör via avtal med vårdgivare säkerställa patienternas tillgång till specialistvård. Nationella ramavtal med privata vårdgivare som alla regioner kan använda kan vara ett sätt att snabbt öka vårdkapaciteten på vårdområden där väntetiderna är långa.

4. Se över en skärpning av vårdgarantin. Den svenska vårdgarantin är tandlös och har med nordiska mått långa borte tidsgränser. Införandet av en modell som liknar den danska, med tydliga incitament för regionerna och 30 dagar istället för Sveriges 90, bör skyndsamt utredas.

7. Vårdgarantin och väntetidsstatistik

Vårdgarantin för den planerade specialistvården

Vårdgarantin anger hur länge som du som längst ska behöva vänta för att få kontakt med vården. Den anger bland annat att en patient som bedöms vara i behov av ett besök inom den planerade specialistvården ska erbjudas tid för ett första besök eller åtgärd inom 90 dagar.

Vårdgarantin infördes 2005 med syftet att öka tillgängligheten till planerad vård men också att avveckla köer och väntetider. Regionernas skyldighet att faktiskt erbjuda vårdgarantin blev en del av Hälso- och sjukvårdslagen 2010 och en del av Patientlagen 2015.

Väntetidsdata för den planerade specialistvården

Varje månad rapporterar regionerna data till den nationella väntetidsdatabasen. Statistik från den visas på väntetider.se. Väntetidsdatabasen är en lagstadgad databas och regionerna bär rapporteringsskyldighet som enligt regeringen ska finnas för att följa upp vårdgarantin. I den här rapporten redovisas endast väntetider inom den planerade specialistvården.

Patienter som blivit erbjudna en kontakt inom vårdgarantins tidsgräns men som själva valt att vänta längre tid, till exempel för att få komma till en viss vårdgivare, är exkluderade ur statistiken.

8. Den lagstadgade vårdgarantin

Hälso- och sjukvårdslag (2017:30)

9 kap. Vårdgaranti

1 § Regionen ska erbjuda vårdgaranti åt den som omfattas av regionens ansvar enligt 8 kap. 1 eller 2 §. Vårdgarantin ska innehålla en försäkran om att den enskilde inom viss tid får

1. kontakt med primärvården,
2. en medicinsk bedömning av läkare eller annan legitimerad hälso- och sjukvårdspersonal inom primärvården,

3. besöka den specialiserade vården, och

4. planerad vård.

Förordning (2010:349) om vårdgaranti

Tidsperioder för vårdgarantin

2 § Vårdgarantin enligt 3 g § hälso- och sjukvårdslagen (1982:763) ska innehålla en försäkran om att landstingen uppfyller

1. tillgänglighetsgarantin samma dag som den enskilde söker kontakt med primärvården,
2. besöksgarantin inom primärvården inom 7 dagar från det att den enskilde har sökt kontakt med primärvården, om vårdgivaren har bedömt att den enskilde behöver besöka läkare,
3. besöksgarantin inom den specialiserade vården inom **90 dagar** från det att remiss har utfärdats eller, om någon remiss inte är nödvändig, från det att den enskilde har sökt kontakt med den specialiserade vården, och
4. behandlingsgarantin inom **90 dagar** från det att vårdgivaren har beslutat att den enskilde ska få den aktuella vården.