



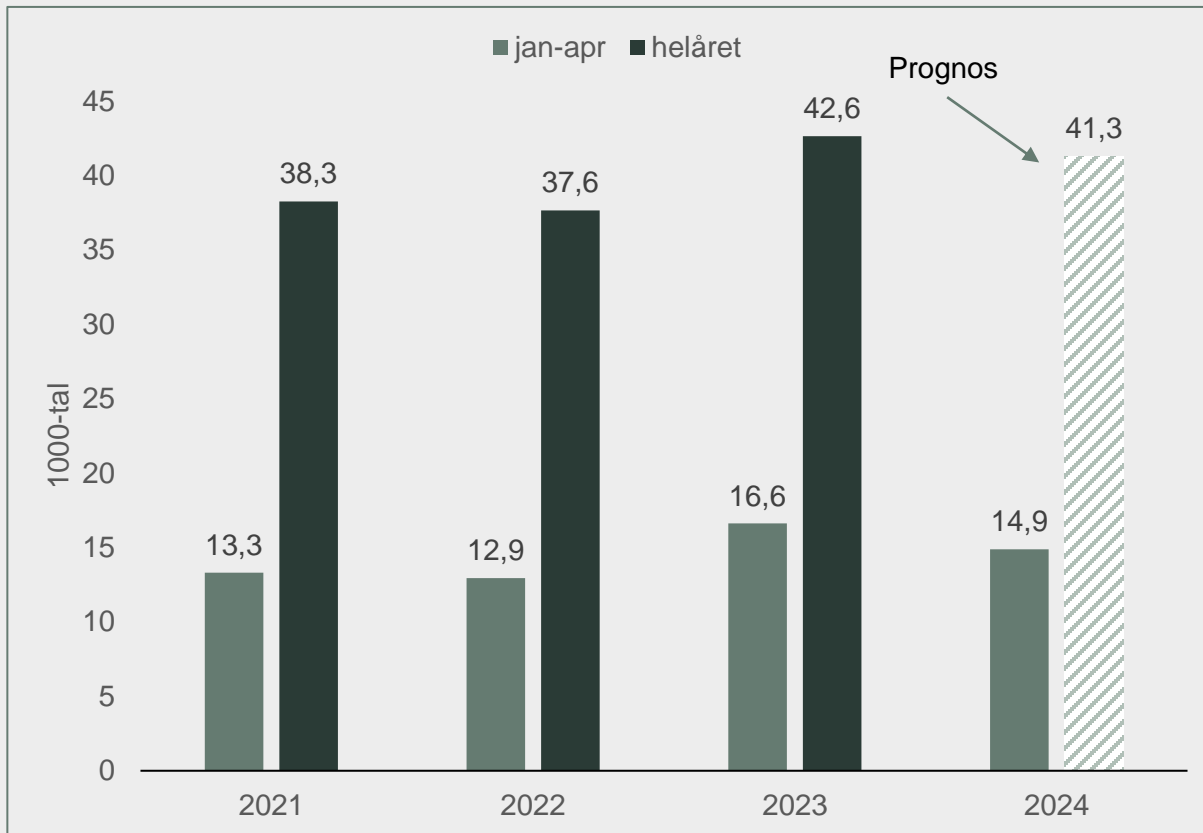
Stort inflöde och långa väntetider inom barn och ungdomspsykiatri (BUP)

Många barn i kön och långa väntetider till första besöket hos BUP

- Antalet barn som ställdes i kön för ett första besök till BUP under perioden januari-april 2024 var 15 000.
- Det var en minskning med 1 700 jämfört med samma period 2023 men en ökning jämfört med 2021 och 2022.
- Vi prognostiserar att antalet barn som ställs i kön för ett första besök hos BUP kommer att vara drygt 40 000 under helåret 2024.
- Över 50 procent av barnen som söker sig till BUP får vänta i kön längre än vårdgarantin på 30 dagar på sitt första besök. Andelen hittills under 2024 är den högsta under åren 2021-2024.
- Andelen av barn som får vänta i kön längre än vårdgarantin för ett första besök hos BUP skiljer sig kraftigt åt mellan regionerna.
- I Region Västerbotten hade 9 av 10 barn i kön till BUP väntat längre än vårdgarantin på 30 dagar under perioden januari till april.
- I två regioner, Region Sörmland och Region Västmanland, hade 75 procent av barnen i kön väntat längre än vårdgarantin.

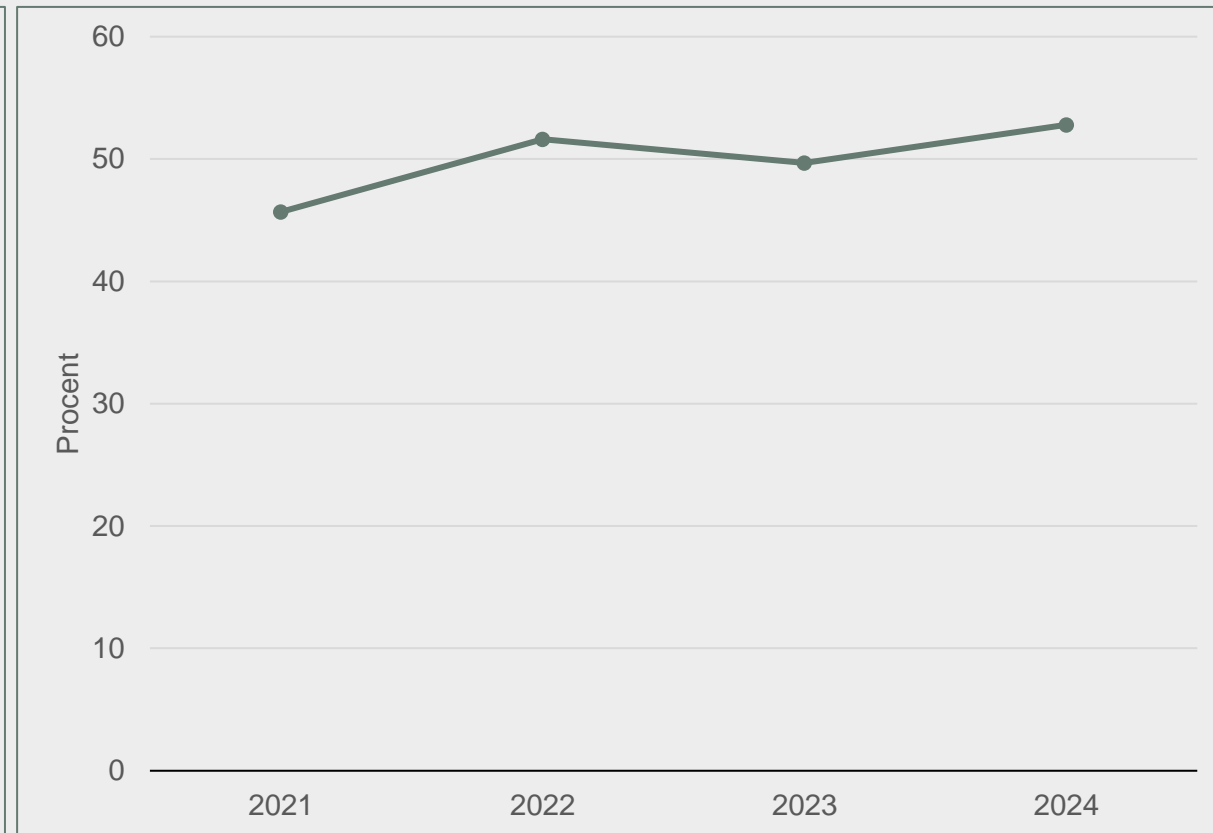
Antalet barn som söker till BUP ligger på en hög nivå och mer 5 av 10 barn har väntetider längre än vårdgarantin på 30 dagar

Antalet barn som söker till BUP har ökat med drygt 10 procent mellan 2021 och 2024



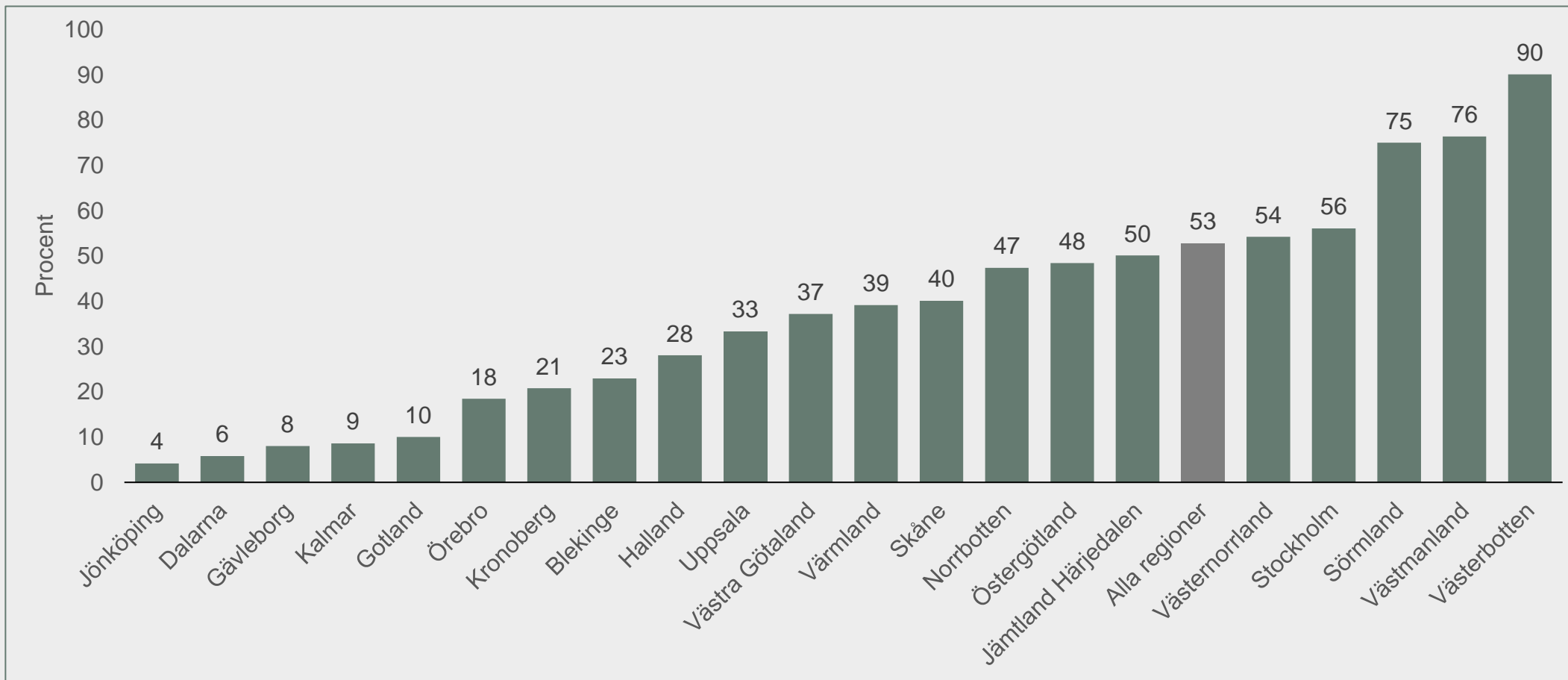
Diagrammet visar antalet barn som under perioden januari-april respektive helåren ställdes i kön för ett första besök hos BUP. Diagrammet visar också en prognos för helåret 2024.

Mer än hälften av barnen väntar längre än vårdgarantin på ett första besök hos BUP



Diagrammet visar andelen barn under perioden januari-april respektive år i kön till BUP som väntat längre än vårdgarantin på 30 dagar för ett första besök

Stora skillnader mellan regioner när det gäller att upprätthålla vårdgarantin på 30 dagar för ett första besök till BUP under perioden jan-apr 2024



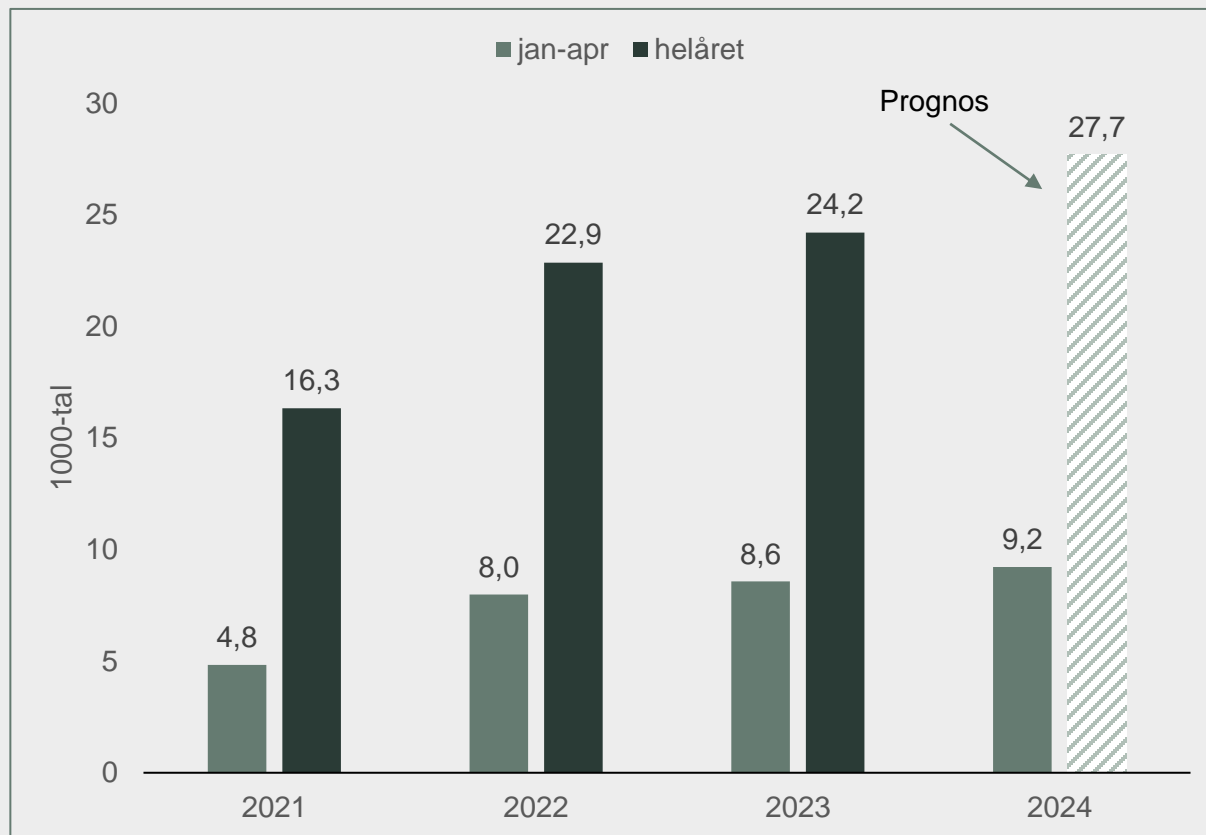
Diagrammet visar andelen barn i kön till ett första besök på BUP som väntade längre än vårdgarantin på 30 dagar under perioden januari-april 2024

En fördubbling av inflödet till utredning inom BUP sedan 2021

- Antalet barn som ställdes i kön till en utredning inom BUP var 9 200 under perioden januari-april 2024.
- Det är en fördubbling jämfört med samma period 2021.
- Vi prognostiserar att antalet barn ställs i kön för en utredning inom BUP kommer att vara närmare 28 000 för helåret 2024.
- Nästan 8 av 10 barn i kön fick vänta längre än vårdgarantin på 30 dagar på att få en utredning inom BUP perioden januari-april 2024.
- Det är en andel som legat konstant på denna höga nivå under perioden 2021-2024
- Andelen barn som väntat längre i kön än vårdgarantin på en utredning inom BUP var över 50 procent i 16 av 21 regioner perioden januari-april 2024.
- Andelen var över 70 procent i 13 regioner och till och med över 90 procent i två region, Region Västernorrland och Region Kronoberg.
- I endast två regioner var det under 10 procent av barnen i kön som väntat längre än vårdgarantin på 30 dagar under januari-april 2024.

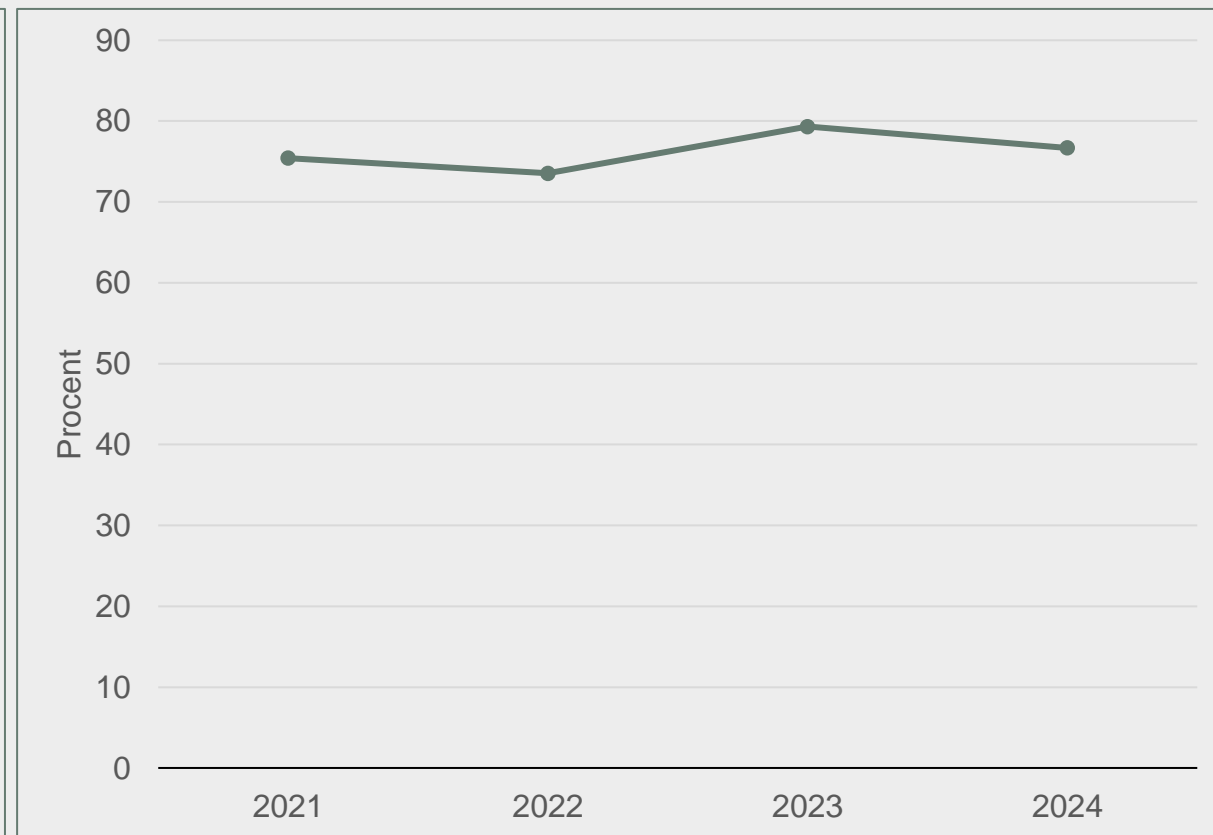
Antalet barn som bedömts behöva en utredning inom BUP ökar kontinuerligt

Antalet barn som behöver en utredning inom BUP har i det närmaste fördubblats mellan 2021 och 2024



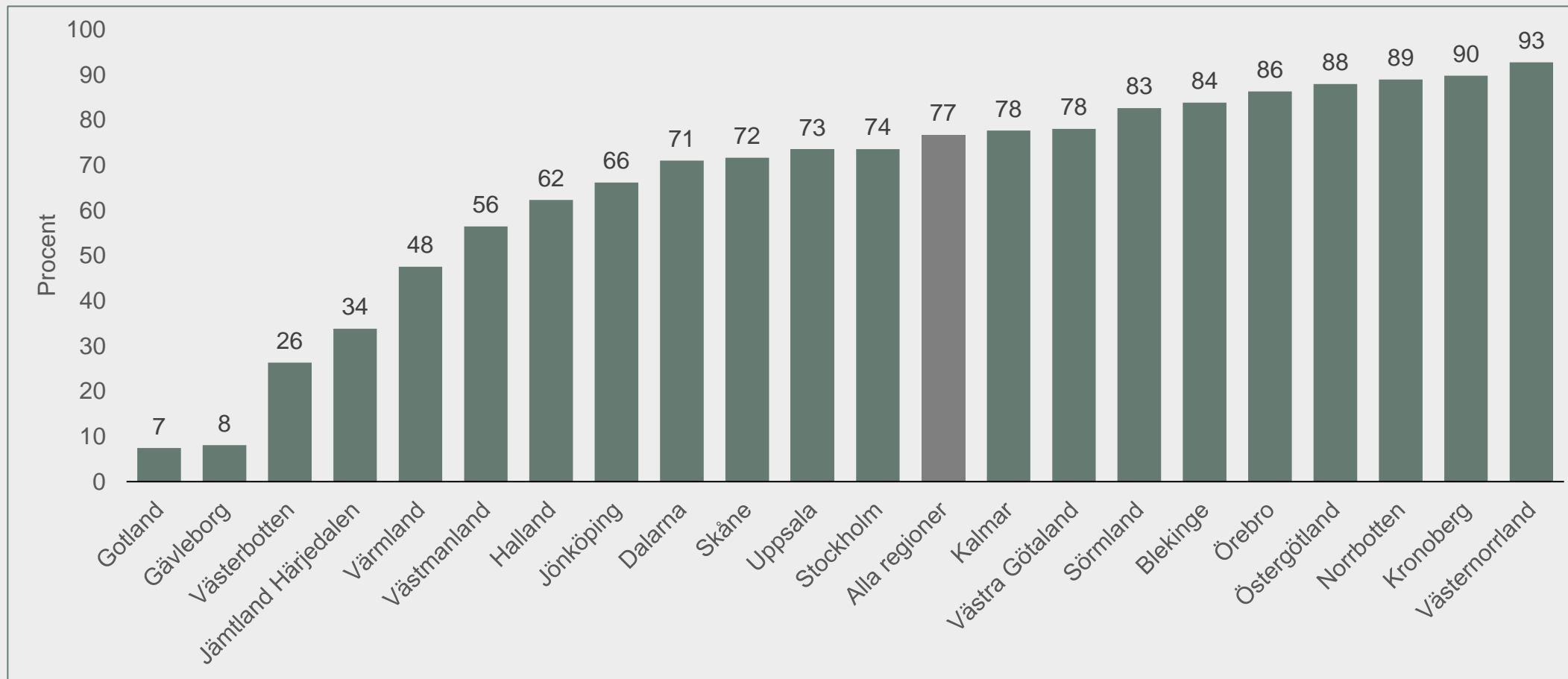
Diagrammet visar antalet barn som under perioden januari-april respektive helåren ställdes i kön för en utredning inom BUP. Diagrammet visar också en prognos för helåret 2024.

För 8 av 10 barn klaras inte vårdgarantin på 30 dagar till utredning inom BUP



Diagrammet visar andelen barn under perioden januari-april respektive år i kön för utredning inom BUP som väntat längre än vårdgarantin på 30 dagar

I 13 regioner överskrids vårdgarantin på 30 dagar för 7 av 10 barn till en utredning inom BUP under perioden januari-april 2024



Diagrammet visar andelen barn i kön till en utredning inom BUP som väntade längre än vårdgarantin på 30 dagar under perioden januari-april 2024

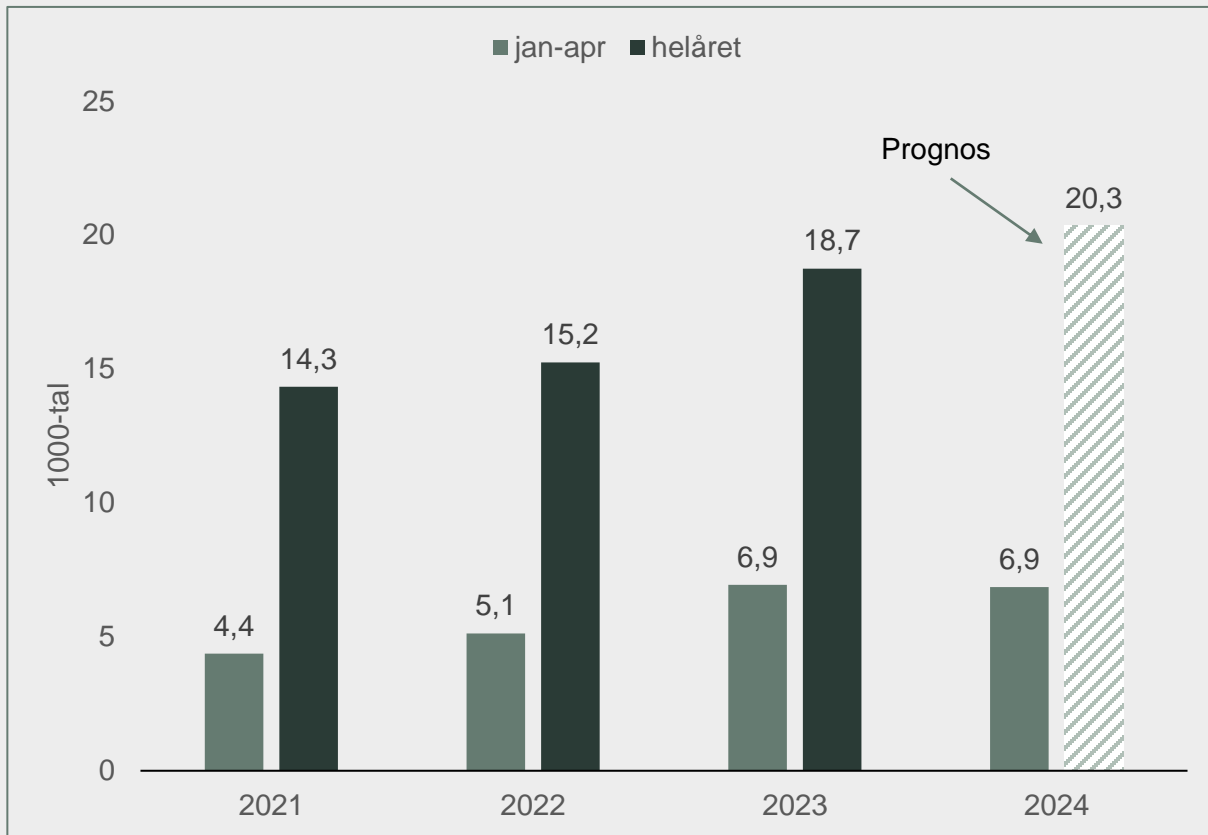
60 procentig ökning av inflödet till behandling inom BUP sedan 2021

- Antalet barn som ställdes i kön för en behandling inom BUP var 7 000 under perioden januari-april 2024.
- Det var samma nivå som under motsvarande period 2023 men en ökning med 2 500 jämfört med 2021.
- Vi prognostiserar att antalet barn ställs i kön för en behandling inom BUP kommer att vara drygt 20 000 för helåret 2024
- Drygt 6 av 10 barn i kön hade väntat längre än vårdgarantin på 30 dagar för att få en behandling inom BUP under januari-april 2024
- Andelen som väntat längre än vårdgarantin har dock minskat något jämfört med motsvarande period 2022 och 2023.
- Andelen av barn som väntat i kön längre än vårdgarantin var över 50 procent i 16 av 21 regioner under perioden januari-april 2024.
- Inom fem regioner var andelen som fick vänta längre än vårdgarantin på en behandling inom BUP runt 80 procent; Region Västerbotten, Region Jönköping, Region Kalmar, Region Östergötland och Region Norrbotten.

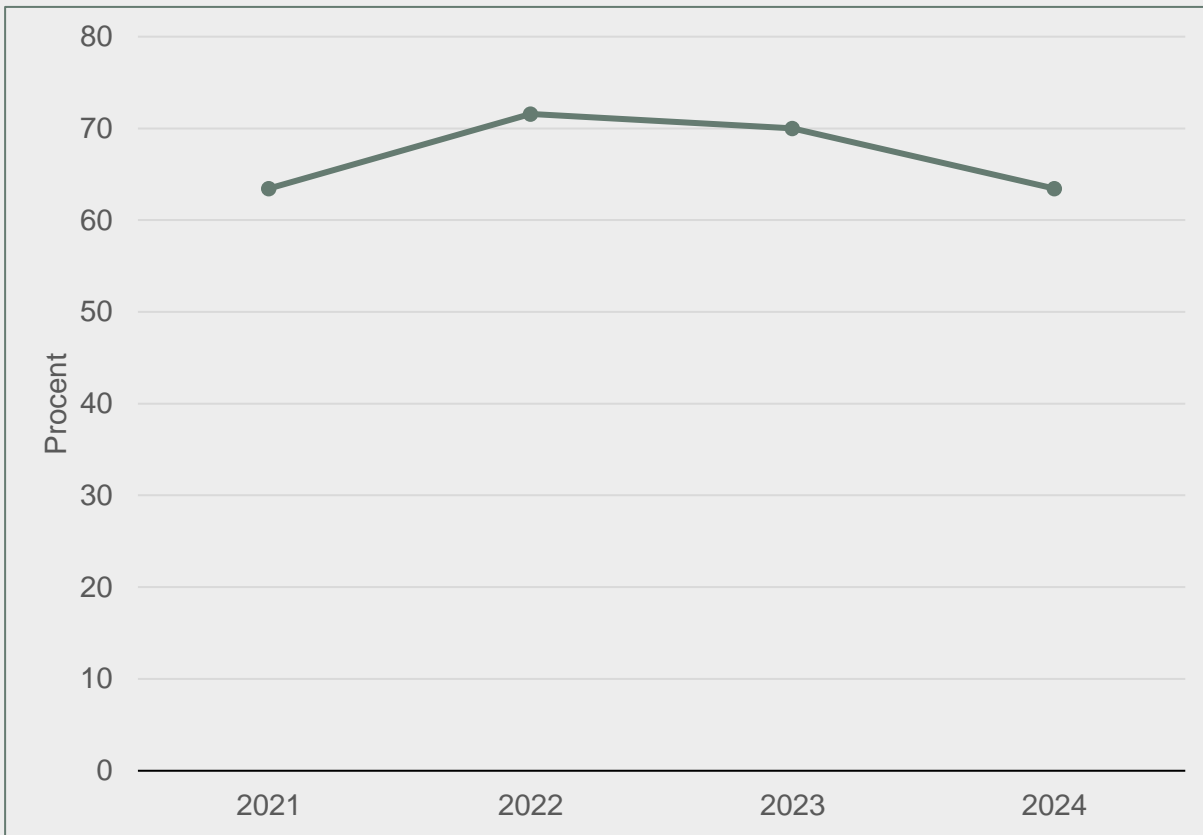
Antalet barn som behöver en behandling inom BUP ligger kvar på oförändrat hög nivå

Antalet barn som behöver en behandling inom BUP har ökat med 60 procent mellan 2021 och 2024

För 6 av 10 barn som står i kön för en behandling inom BUP var väntan längre än vårdgarantin under 2024

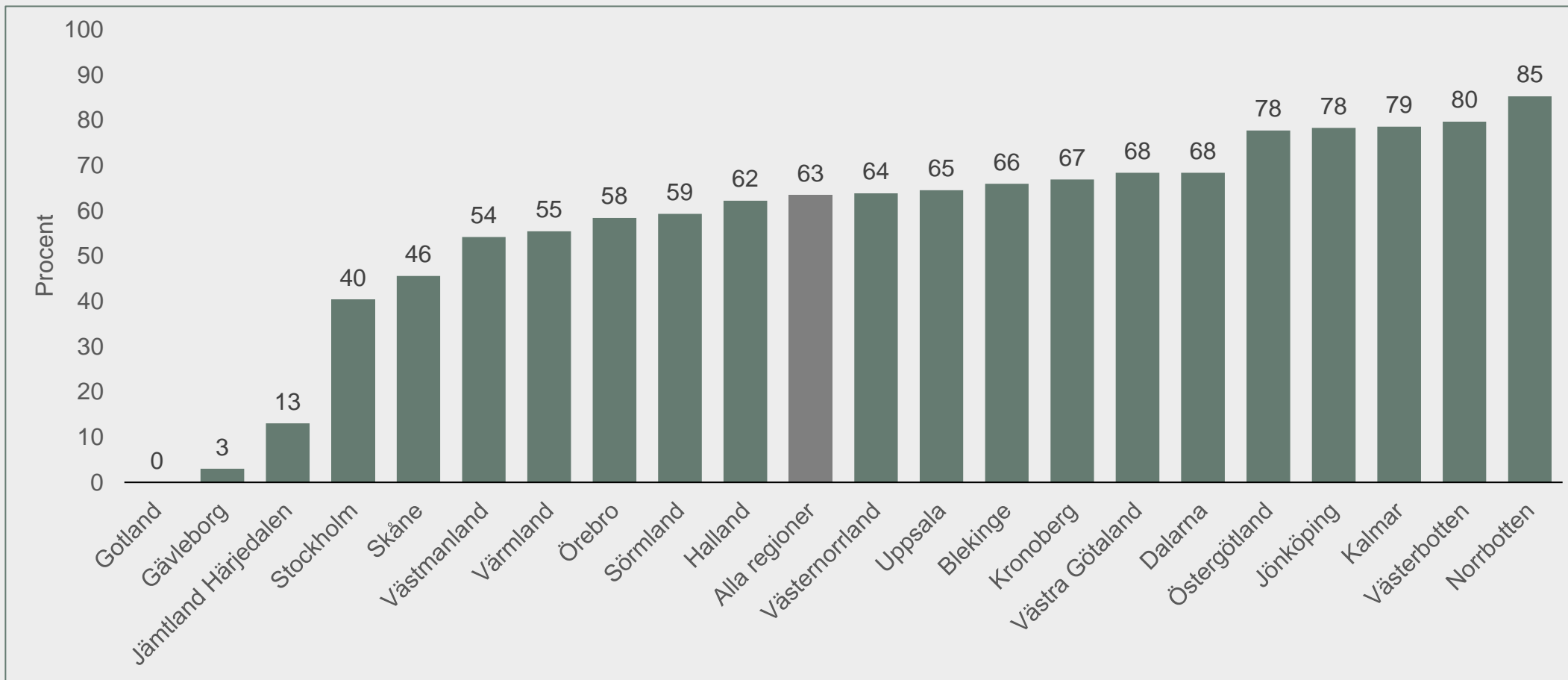


Diagrammet visar antalet barn som under perioden januari-april respektive helåren ställdes i kön för en behandling inom BUP. Diagrammet visar också en prognos för helåret 2024.



Diagrammet visar andelen barn under perioden januari-april respektive år i kön till behandling inom BUP som väntat längre än vårdgarantin på 30 dagar

I 16 av 21 regioner väntade mer än 5 av 10 barn på en behandling inom BUP längre än vårdgarantin på 30 dagar under perioden jan-apr 2024



Diagrammet visar andelen barn i kön till behandling inom BUP som väntade längre än vårdgarantin på 30 dagar under perioden januari-april 2024

Vårdgarantin och väntetidsstatistik

Vårdgarantin barn- och ungdomspsykiatri (BUP)

För BUP finns det sedan 2011 en målsättning om en förstärkt vårdgaranti som innebär att barn och ungdomar inte ska behöva vänta längre än 30 dagar på en första bedömning samt ytterligare 30 dagar till en fördjupad utredning eller behandling.

Väntetidsdata för den planerade specialistvården

Varje månad rapporterar regionerna data till den nationella väntetidsdatabasen. Statistik från den visas på väntetider.se. Väntetidsdatabasen är en lagstadgad databas och regionerna bär rapporteringsskyldighet som enligt regeringen ska finnas för att följa upp vårdgarantin. I den här rapporten redovisas endast väntetider till barn- och ungdomspsykiatri (BUP).