

Väntetider längre än vårdgarantin inom den planerade specialistvården, oktober 2024

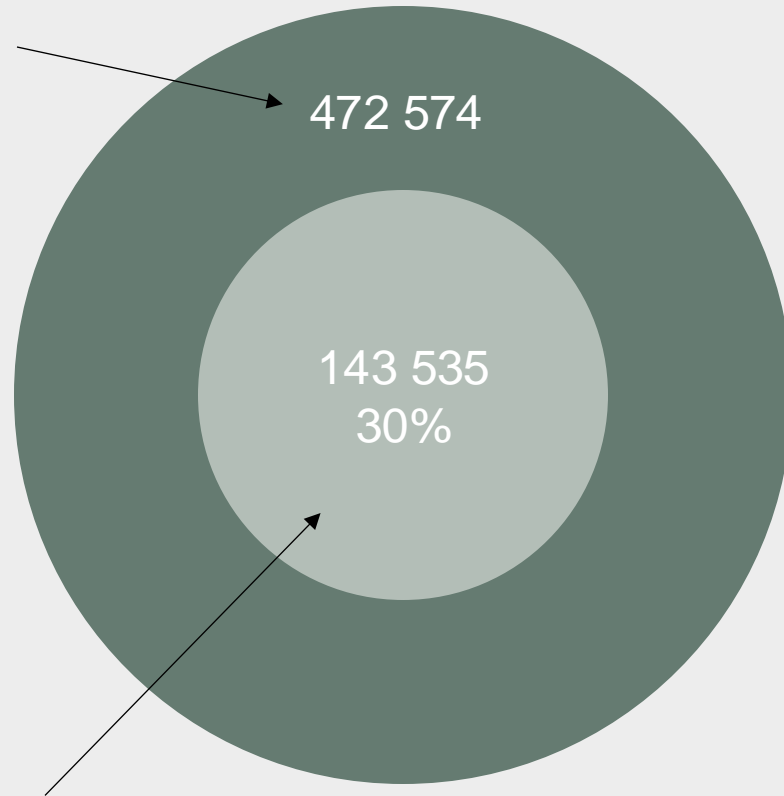


Privata vårdgivare kan och vill vara regionens partners i arbetet för att ge patienter den vård de behöver och har rätt till.

Vårdköer i den planerade specialistvården, oktober 2024

Första möte med specialist

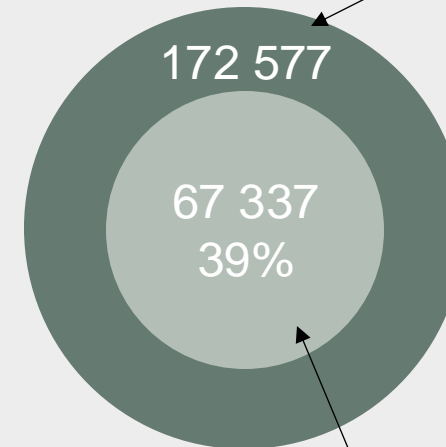
Antal i kön



Väntat längre än 90 dagar

Åtgärd/operation

Antal i kön



Väntat längre än 90 dagar

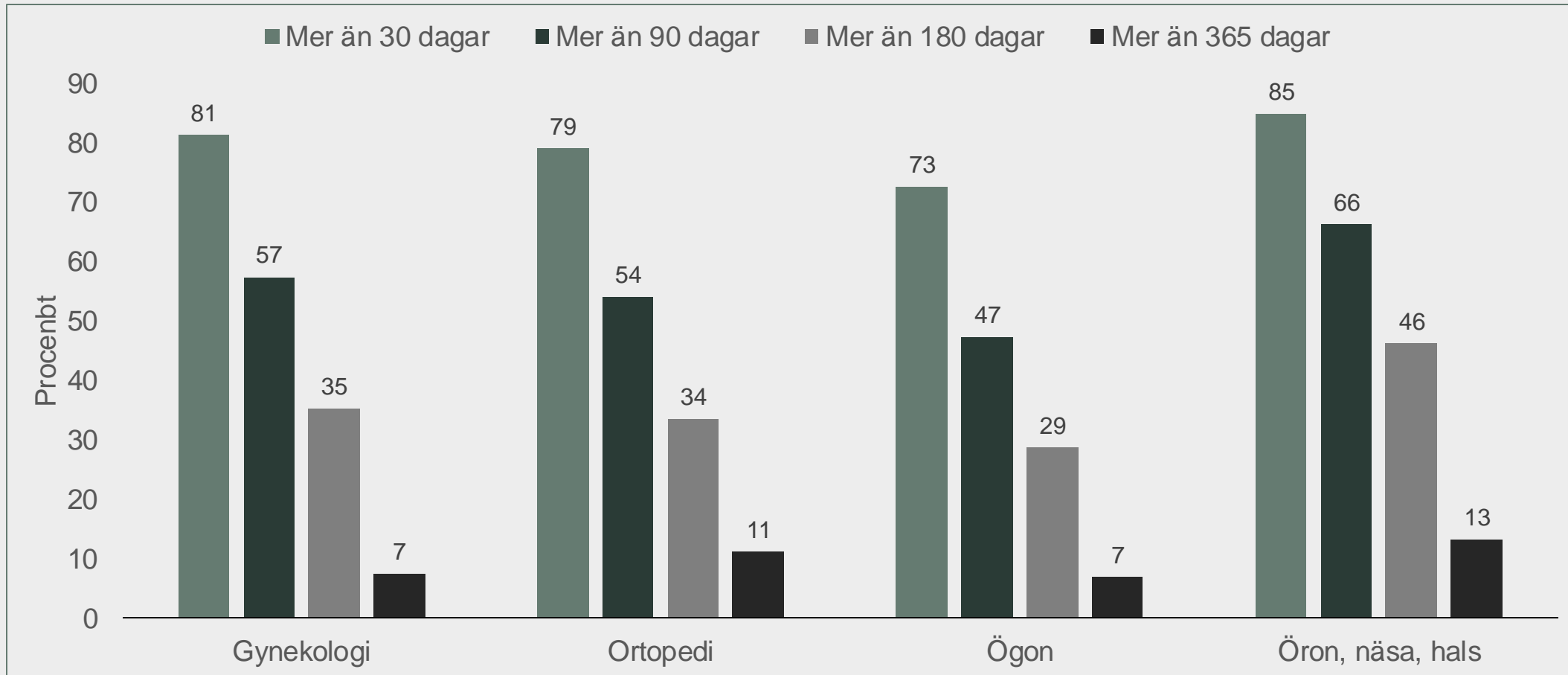
Innehållsförteckning

1. Månadens specialstudie: Väntetider av olika längd på en åtgärd/operation inom fyra olika specialiteter i Region Skåne
2. Aktuella nivåer på väntetider längre än 90 dagar inom den planerade specialistvården
3. Aktuella nivåer på väntetider längre än 90 dagar för en åtgärd/operation inom olika specialiteter inom den planerade specialistvården
4. Aktuella nivåer på väntetider längre än 90 dagar inom den planerade specialistvården per region
5. Historiska nivåer på väntetider längre än 90 dagar inom den planerade specialistvården
6. Vårdföretagarnas förslag
7. Vårdgaranti och väntetidsstatistik, korta beskrivningar
8. Den lagstadgade vårdgarantin

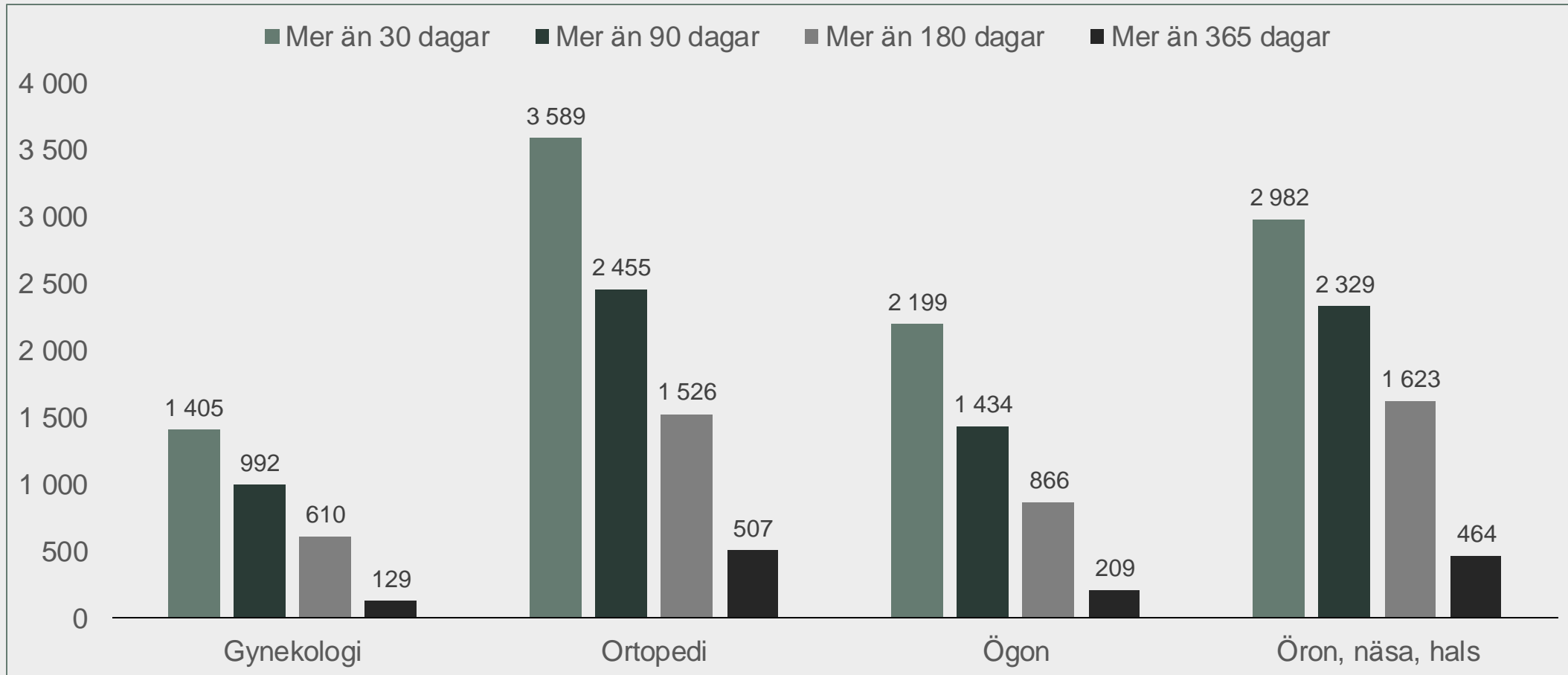
1. Väntetider av olika längd på en åtgärd/operation inom fyra olika specialiteter Region Skåne

- Månadens specialstudie granskar väntetiderna för åtgärd/operation inom de fyra antalsmässigt största specialiteterna (gynekologi, ortopedi, ögon samt öron, näsa, hals) inom den planerade specialistvården i Region Skåne.
- Mellan 70-90 procent beroende på åtgärd hade väntat längre än den **danska** vårdgarantin på 30 dagar i oktober 2024 inom dessa fyra specialiteter.
- Mellan 30-50 procent hade väntat längre än sex månader i oktober 2024.
- Cirka var tionde person i kön hade väntat längre än ett år i oktober 2024.
- Inom de fyra specialiteterna hade totalt 4 600 personer väntat längre än ett halvår och 1 300 väntat längre än ett år.
- Drygt 500 personer hade i oktober 2024 väntat längre än ett år på en åtgärd eller operation inom ortopedi i Region Skåne.
- Drygt 600 kvinnor hade i oktober 2024 väntat längre än 6 månader på en åtgärd eller operation inom gynekologi.
- Drygt 2 300 personer hade i oktober 2024 väntat längre än vårdgarantin på 6 månader på en åtgärd eller operation inom öron, näsa, hals.

Andel i Region Skåne som i oktober 2024 väntat längre än 30, 90, 180 och 365 dagar på en åtgärd/operation inom fyra specialiteter



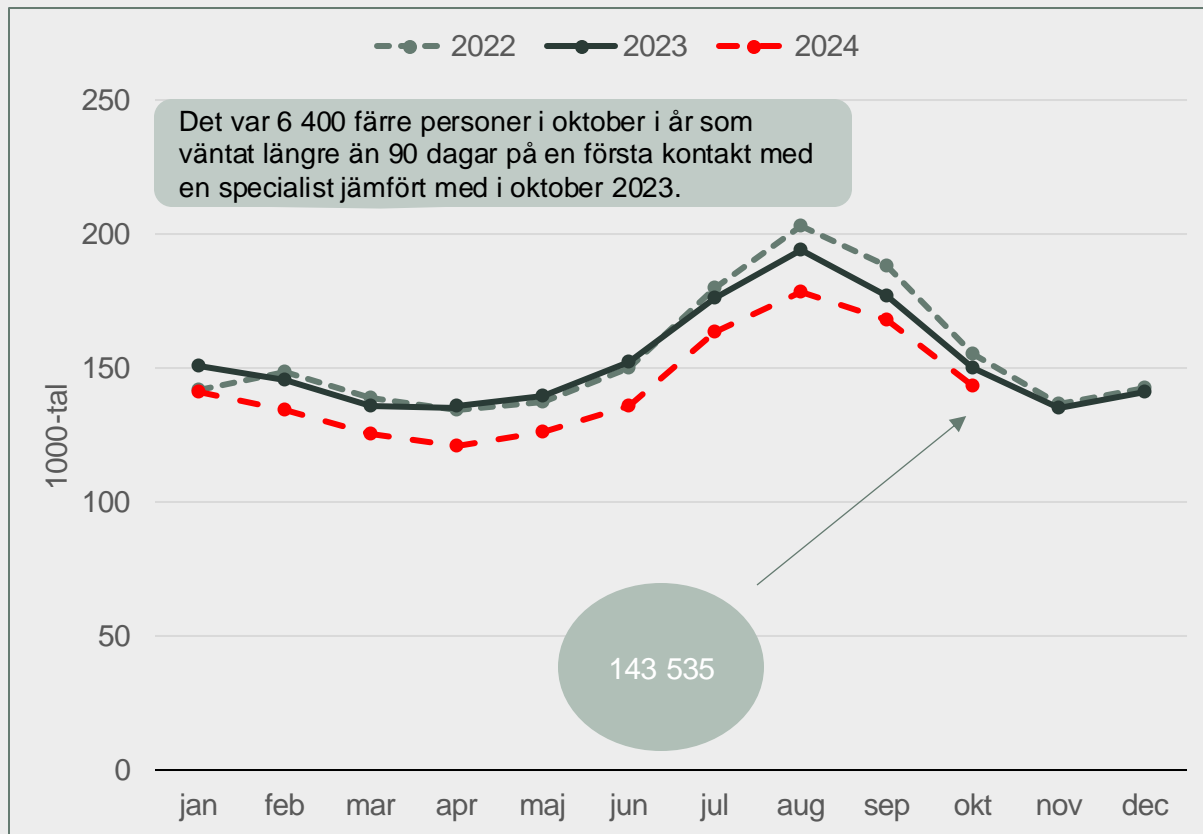
Antal i Region Skåne som i oktober 2024 väntat längre 30, 90, 180 och 365 dagar på en åtgärder/operationer inom fyra specialiteter



2. Aktuella nivåer på väntetider längre än 90 dagar inom den planerade specialistvården

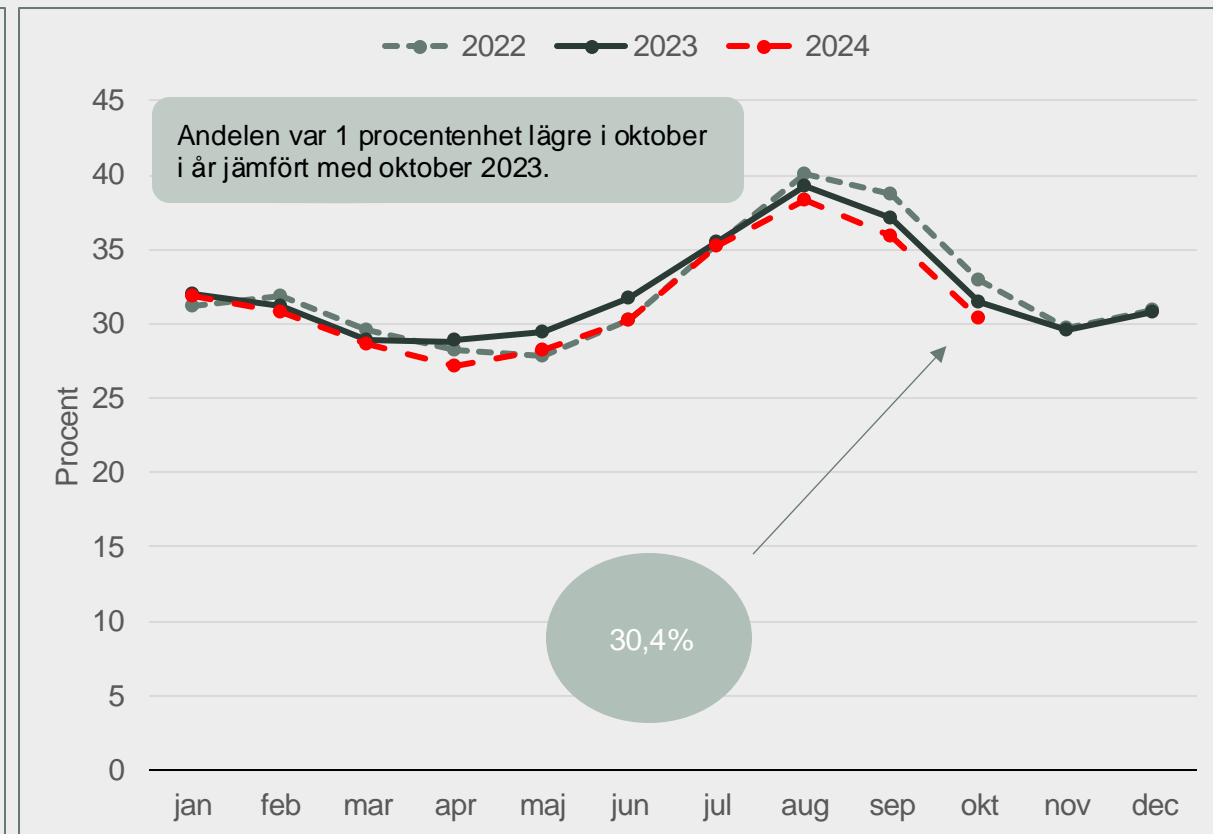
Väntat längre än 90 dagar på en första kontakt med en specialist

Antal som väntat längre än 90 dagar på en första kontakt med en specialist



Diagrammet visar antalet personer som varje månad väntat längre än 90 dagar på en första kontakt med en specialist.

Andel som väntat längre än 90 dagar på en första kontakt med en specialist

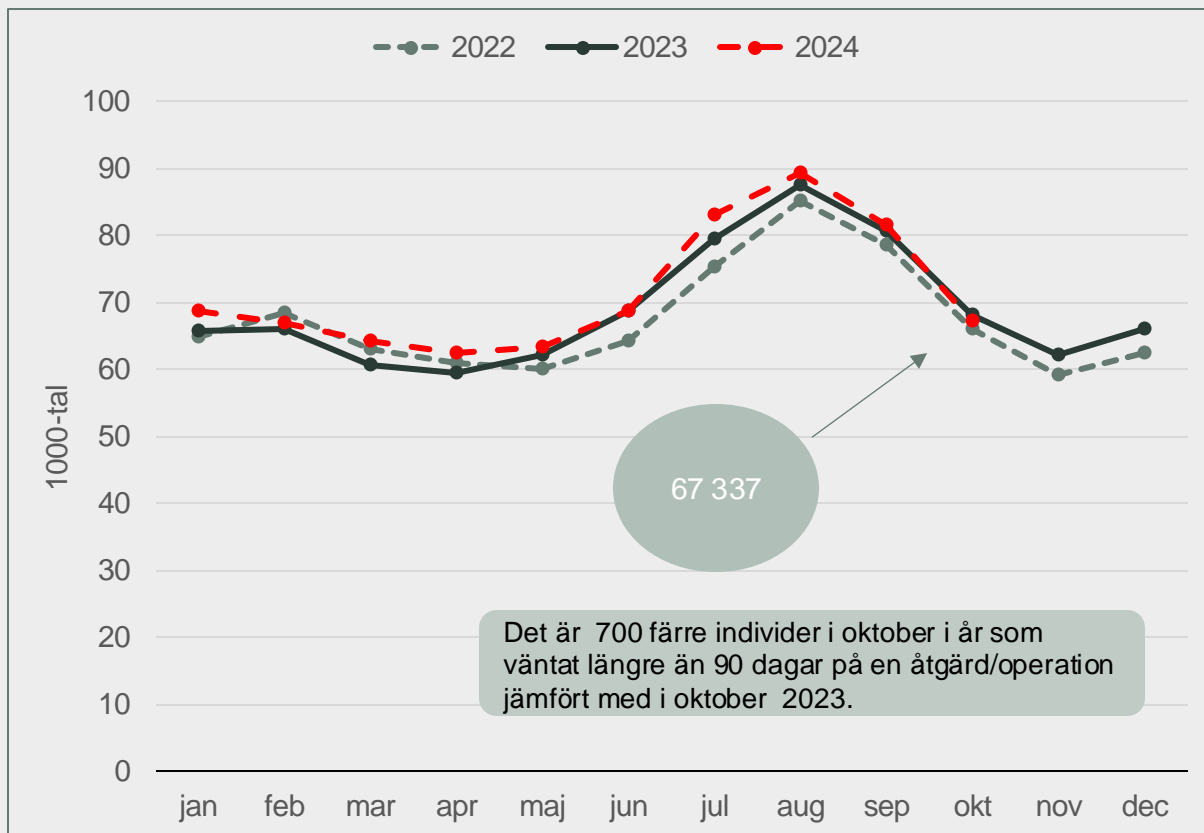


Diagrammet visar antalet personer som varje månad har väntat längre än 90 dagar på en första kontakt med en specialist som andel av det totala antalet personer som varje månad väntat på en första kontakt med en specialist.

*Antal och andels siffrorna i oktober 2024 är korrigerade med hänsyn tagen till att uppgifter saknas för Region Örebro för oktober 2024.

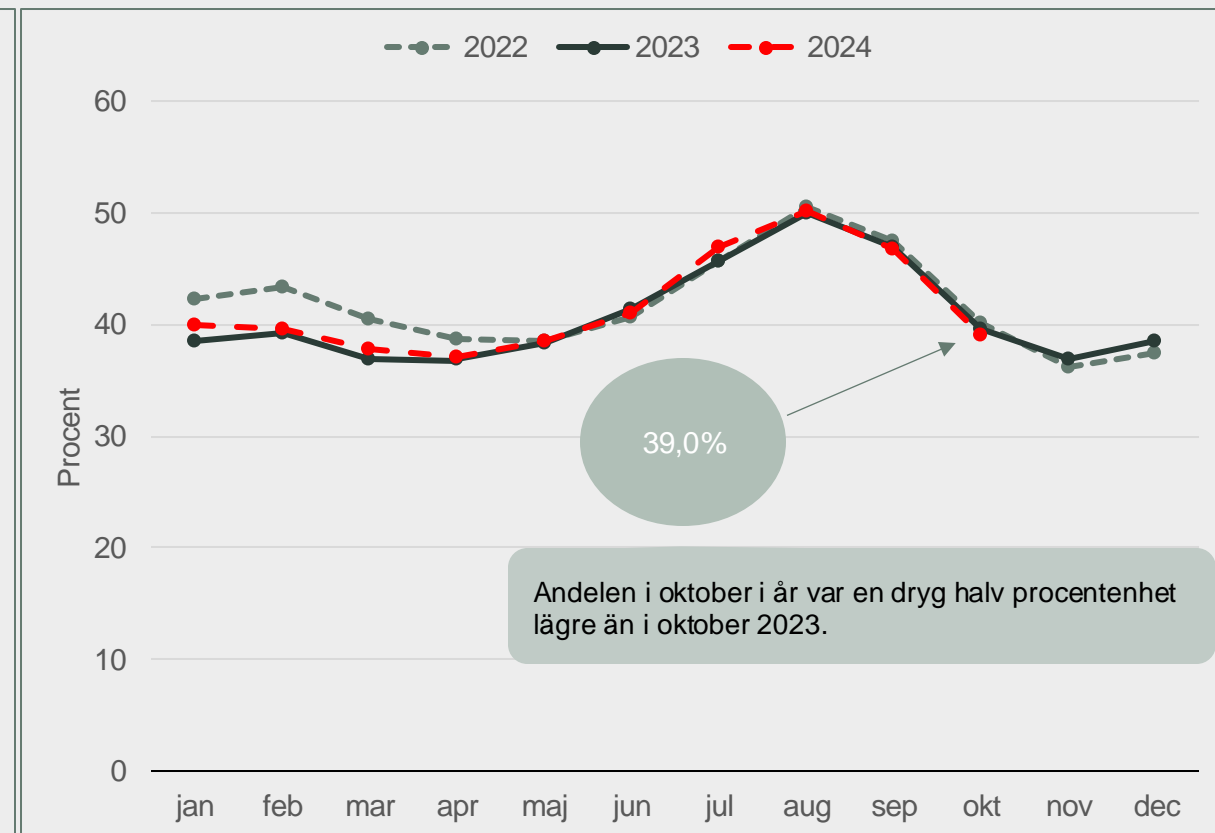
Väntat längre än 90 dagar på en åtgärd/operation

Antal som väntat längre än 90 dagar på en åtgärd/operation



Diagrammet visar antalet personer varje månad som väntat längre än 90 dagar på en åtgärd/operation.

Andel som väntat längre än 90 dagar på en åtgärd/operation



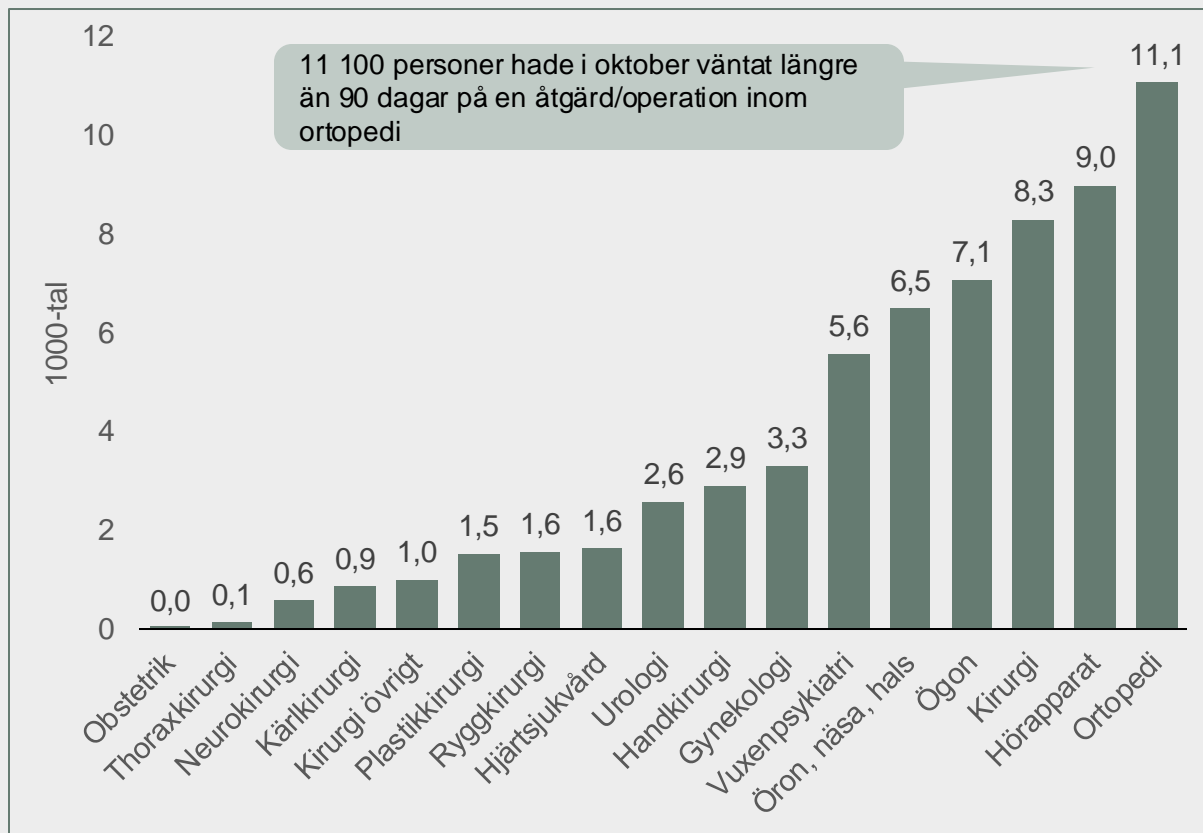
Diagrammet visar antalet personer som varje månad har väntat längre än 90 dagar på en åtgärd/operation som andel av det totala antalet personer som varje månad väntat på en åtgärd/operation.

*Antal och andels siffrorna i oktober 2024 är korrigerade med hänsyn tagen till att uppgifter saknas för Region Örebro för oktober 2024.

3. Aktuella nivåer på väntetider längre än 90 dagar för en åtgärd/operation inom olika specialiteter

Antal och andel som väntat längre än 90 dagar på en åtgärd/operation fördelat på specialitet, oktober 2024*

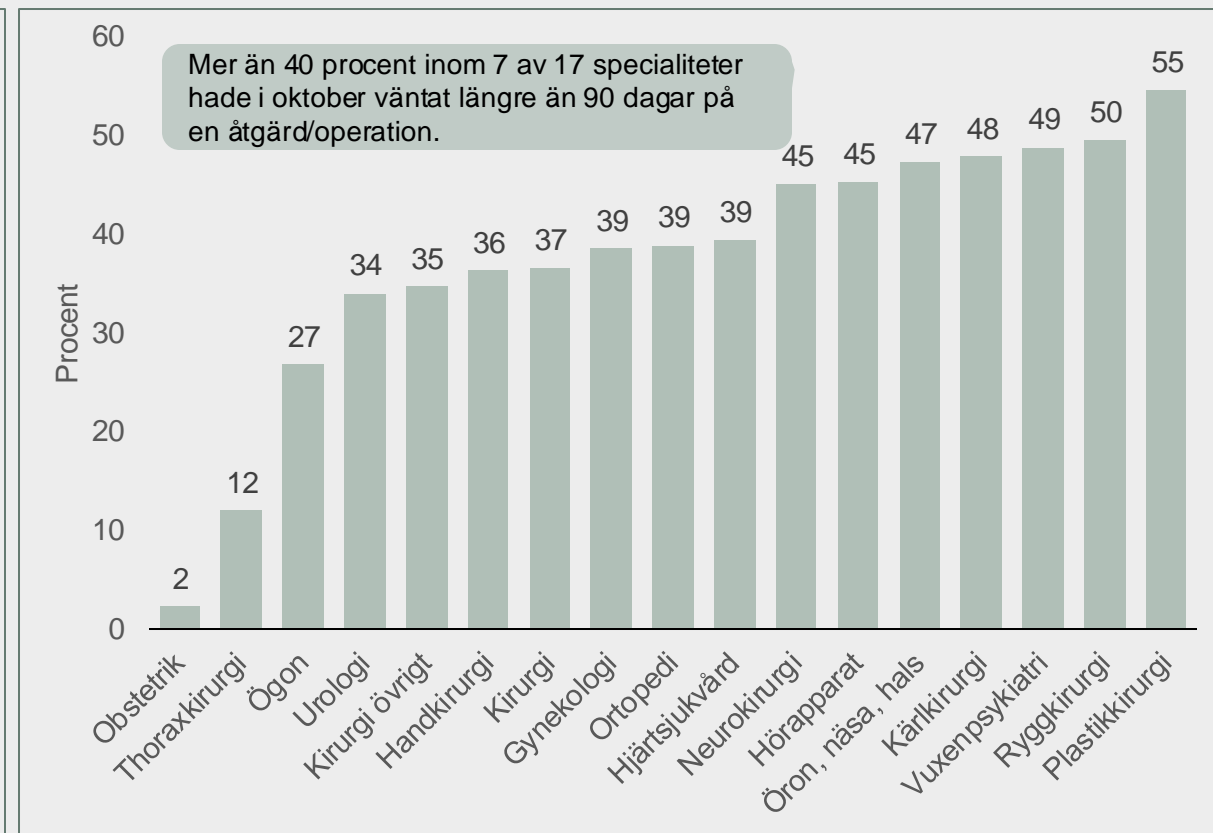
Antal som väntat längre än 90 dagar på en åtgärd/operation fördelat på specialitet



Diagrammet visar antalet personer som i oktober 2024 hade väntat längre än 90 dagar på en åtgärd/operation inom en viss specialitet.

*Exklusive Region Örebro

Andel som väntat längre än 90 dagar på en åtgärd/operation fördelat på specialitet

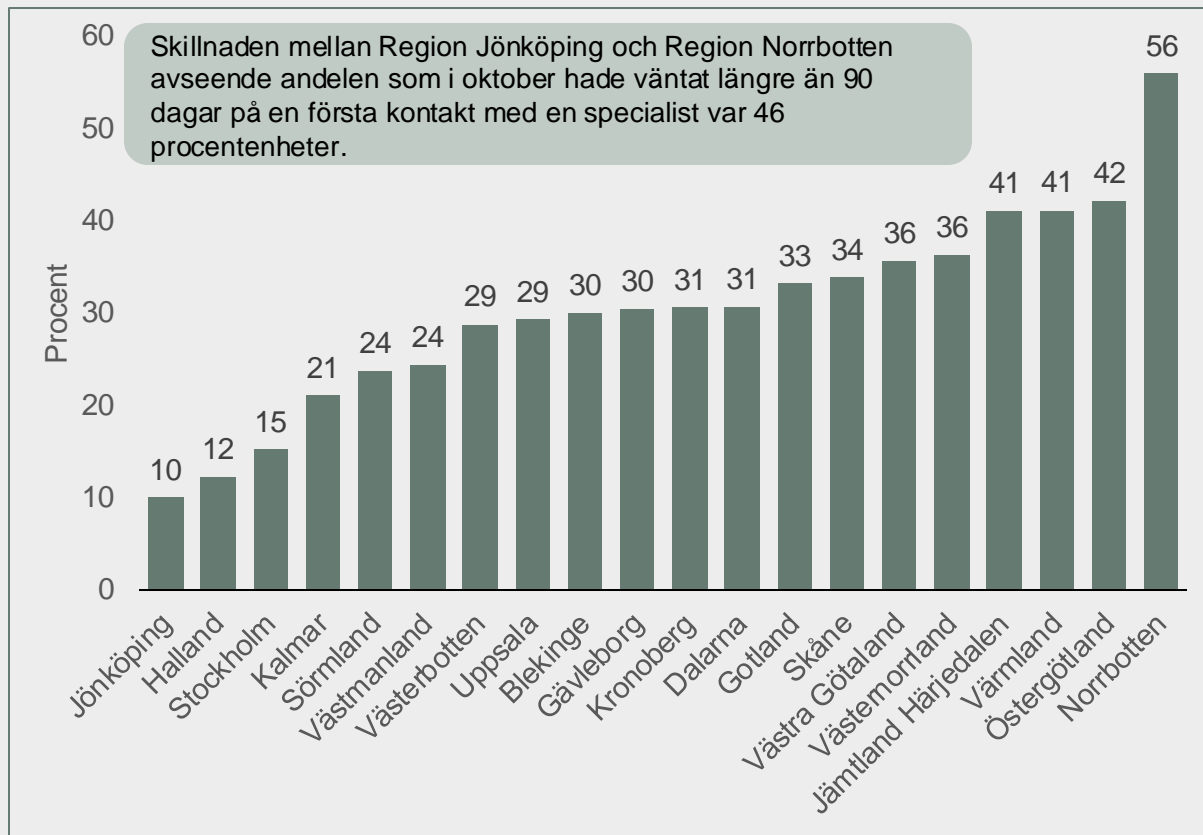


Diagrammet visar antalet personer som i oktober 2024 hade väntat längre än 90 dagar på en åtgärd/operation inom en viss specialitet som andel av det totala antalet personer i oktober som väntat på en åtgärd/operation inom den specialiteten.

4. Aktuella nivåer på väntetider längre än 90 dagar inom den planerade specialistvården per region

Andel per region som väntat längre än 90 dagar på en första kontakt med en specialist eller på en åtgärd/operation, oktober 2024

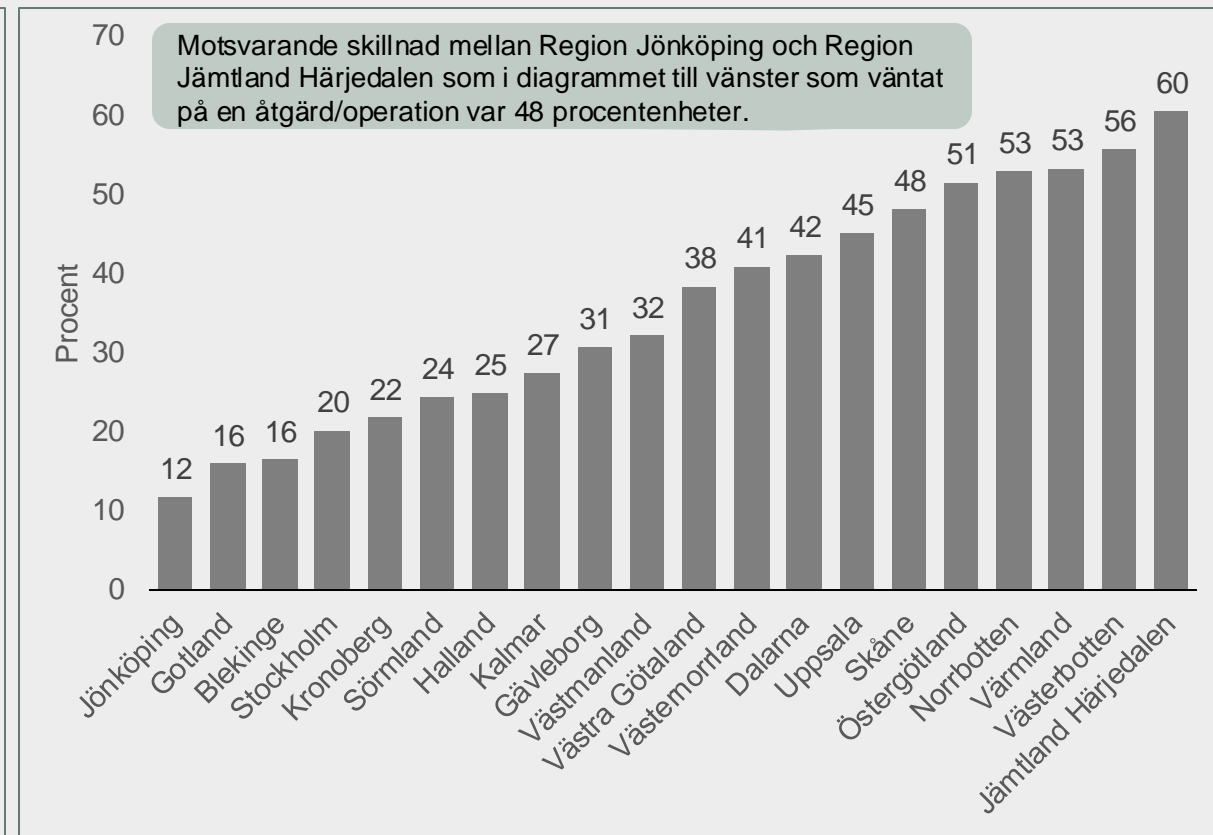
Andel som väntat 90 dagar eller längre på en första kontakt med en specialist



Diagrammet visar antalet personer per region som oktober 2024 hade väntat längre än 90 dagar på en första kontakt med en specialist som andel av det totala antalet personer per region som i oktober väntat på en första kontakt med en specialist.

*Exklusive Region Örebro

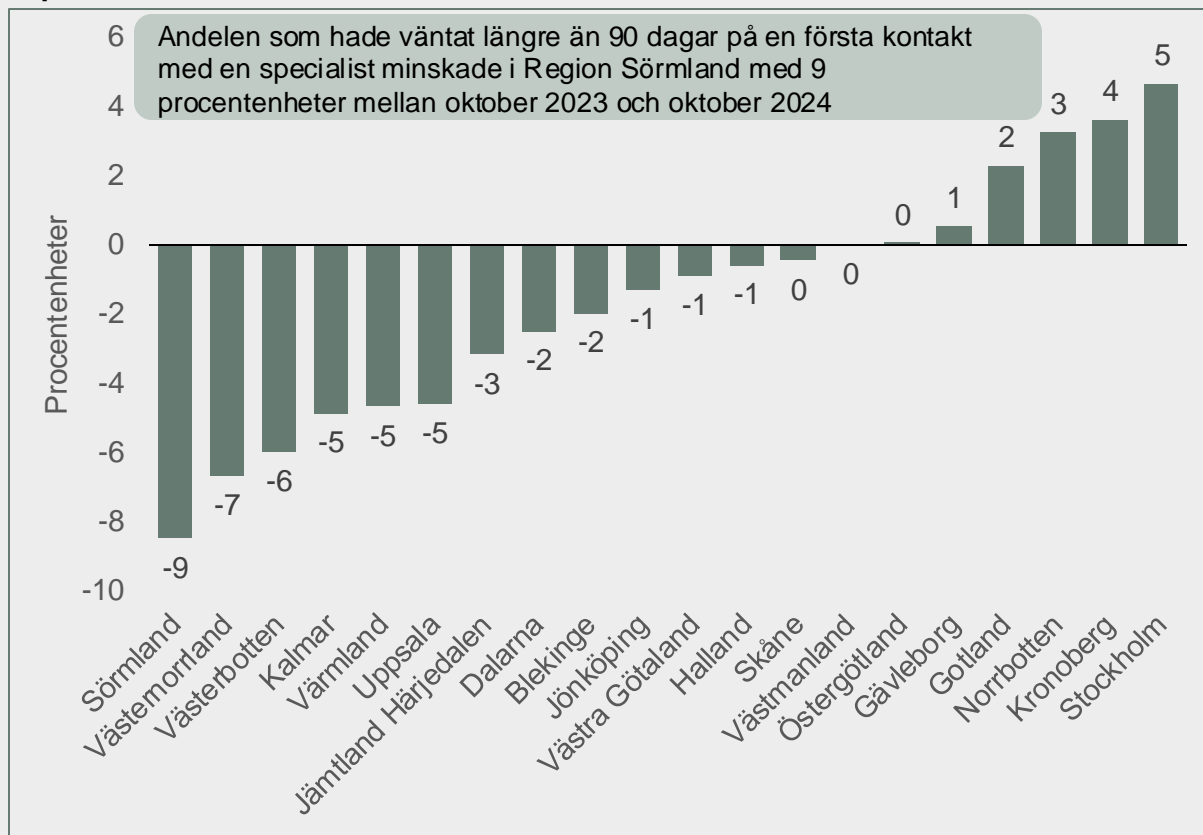
Andel som väntat 90 dagar eller längre på en åtgärd/operation



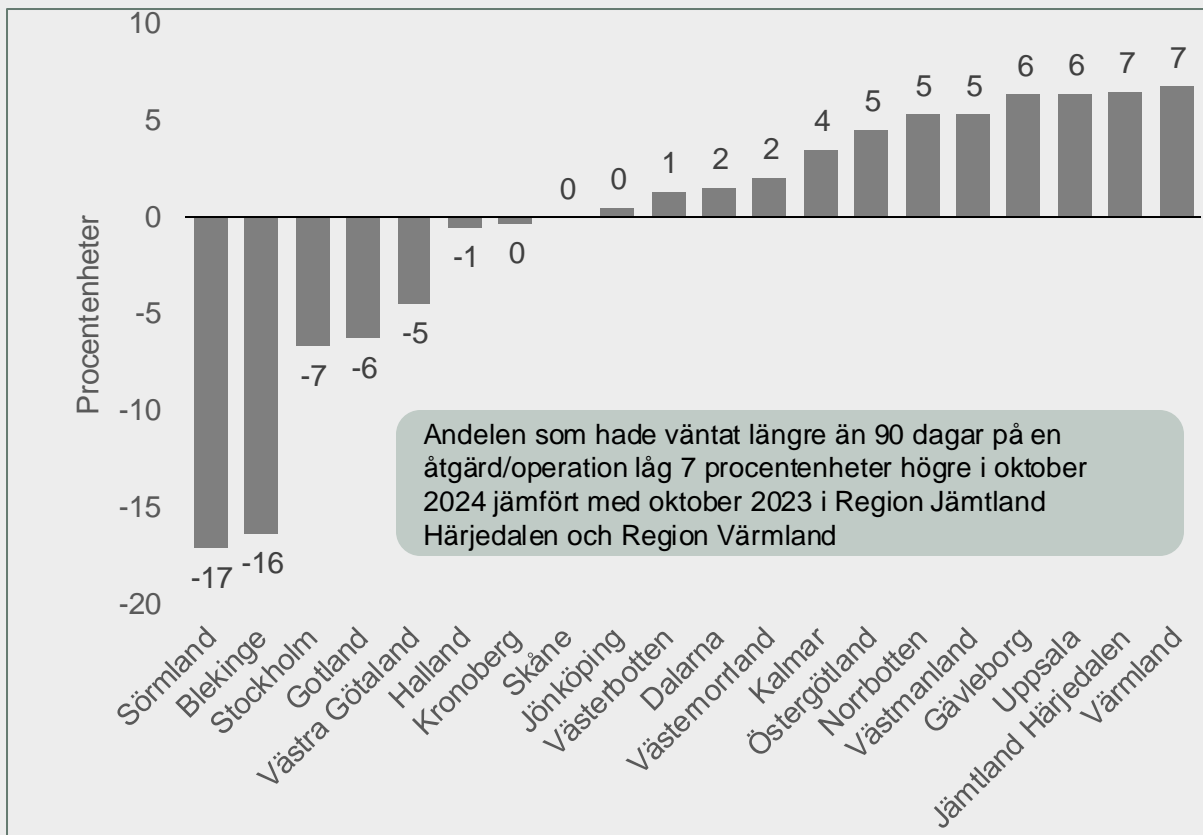
Diagrammet visar antalet personer per region som i oktober 2024 hade väntat längre än 90 dagar på en åtgärd/operation som andel av det totala antalet personer per region som i oktober väntat på en åtgärd/operation.

Förändring av andelen per region som väntat längre än 90 dagar på en första kontakt med en specialist eller på en åtgärd/operation, okt 2023 - okt 2024

Förändring av andelen som väntat längre än 90 dagar på en första kontakt med en specialist



Förändring av andelen som väntat längre än 90 dagar på en åtgärd/operation



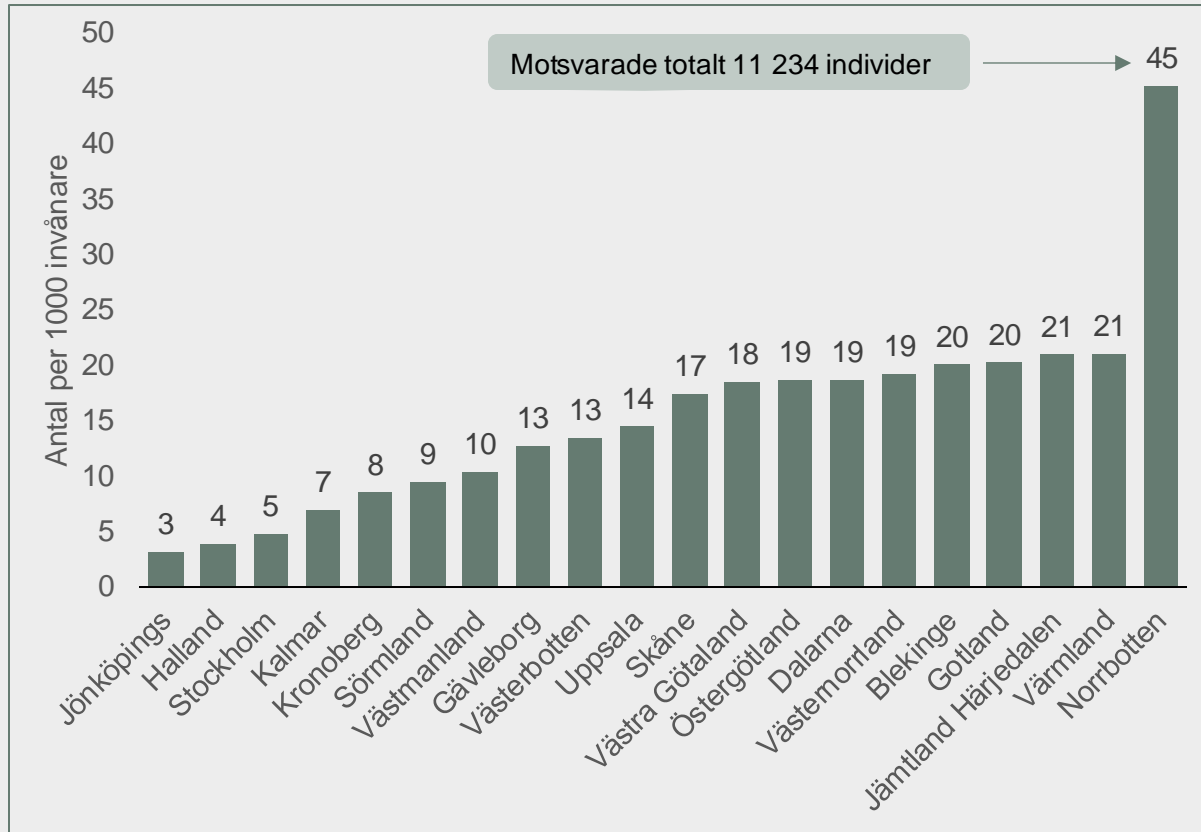
Diagrammet visar förändringen i procentandelen som hade väntat längre än 90 dagar på en första kontakt med en specialist mellan oktober 2024 och oktober 2023 per region. Negativt värde visar att andelen minskat och vice versa.

Diagrammet visar förändringen i procentandelen som hade väntat längre än 90 dagar på en åtgärd/operation mellan oktober 2024 och oktober 2023 per region. Negativt värde visar att andelen minskat och vice versa.

*Exklusive Region Örebro

Antal per 1 000 invånare och region som väntat längre än 90 dagar på en första kontakt med en specialist eller på en åtgärd/operation i oktober 2024

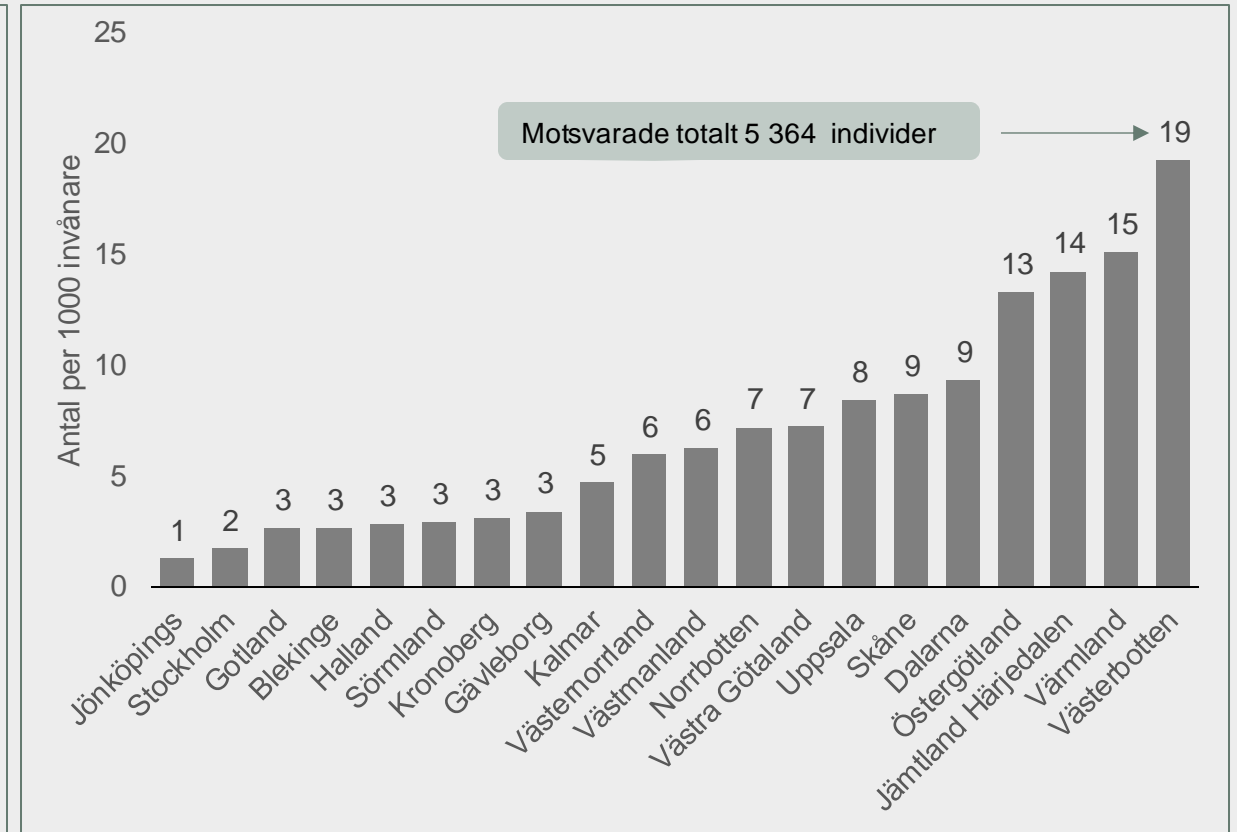
Antal per 1 000 invånare som hade väntat längre än 90 dagar på en första kontakt med en specialist



Diagrammet visar antalet per 1 000 invånare och region som under oktober 2024 väntat längre än 90 dagar på en första kontakt med en specialist.

*Exklusive Region Örebro

Antal per 1 000 invånare som hade väntat längre än 90 dagar på en åtgärd/operation



Diagrammet visar antalet per 1 000 invånare och region som under oktober 2024 väntat längre än 90 dagar på en åtgärd/operation.

Antal som väntat längre än 90 dagar på en första kontakt med en specialist eller på en åtgärd/operation per region i oktober 2024

	Befolkning	Första kontakt med en specialist	Åtgärd/operation	Första kontakt med en specialist	Åtgärd/operation
	Antal	Antal	Antal	Antal per 1000 invånare	Antal per 1000 invånare
Hela riket	10 551 707	143 535	67 667	13,6	6,4
Blekinge	157 973	3 169	419	20,1	2,7
Dalarna	287 253	5 372	2 686	18,7	9,4
Gotland	61 029	1 236	161	20,3	2,6
Gävleborg	285 642	3 620	973	12,7	3,4
Halland	343 746	1 328	982	3,9	2,9
Jämtland Härjedalen	132 572	2 779	1 888	21,0	14,2
Jönköping	368 856	1 156	462	3,1	1,3
Kalmar	246 667	1 704	1 160	6,9	4,7
Kronoberg	203 686	1 727	630	8,5	3,1
Norrbotten	248 480	11 234	1 790	45,2	7,2
Skåne	1 421 781	24 797	12 390	17,4	8,7
Stockholm	2 454 821	11 799	4 215	4,8	1,7
Sörmland	301 944	2 858	891	9,5	3,0
Uppsala	404 589	5 851	3 419	14,5	8,5
Värmland	283 548	5 958	4 285	21,0	15,1
Västerbotten	278 729	3 751	5 364	13,5	19,2
Västernorrland	242 148	4 662	1 446	19,3	6,0
Västmanland	280 813	2 918	1 762	10,4	6,3
Östergötland	472 298	8 806	6 275	18,6	13,3
Västra Götaland	1 767 016	32 654	12 764	18,5	7,2

*Antal och andels siffrorna för riket är korrigerade med hänsyn tagen till att uppgifter saknas för Region Örebro för oktober 2024.

5. Historiska nivåer på väntetider längre än 90 dagar inom den planerade specialistvården

Antal och andel som väntat längre än 90 dagar på en första kontakt med en specialist perioden 2011-2023

Antal som väntat längre än 90 dagar på en första kontakt med en specialist



Diagrammet visar det genomsnittliga antalet personer per månad som under året hade väntat längre än 90 dagar på en första kontakt med en specialist.

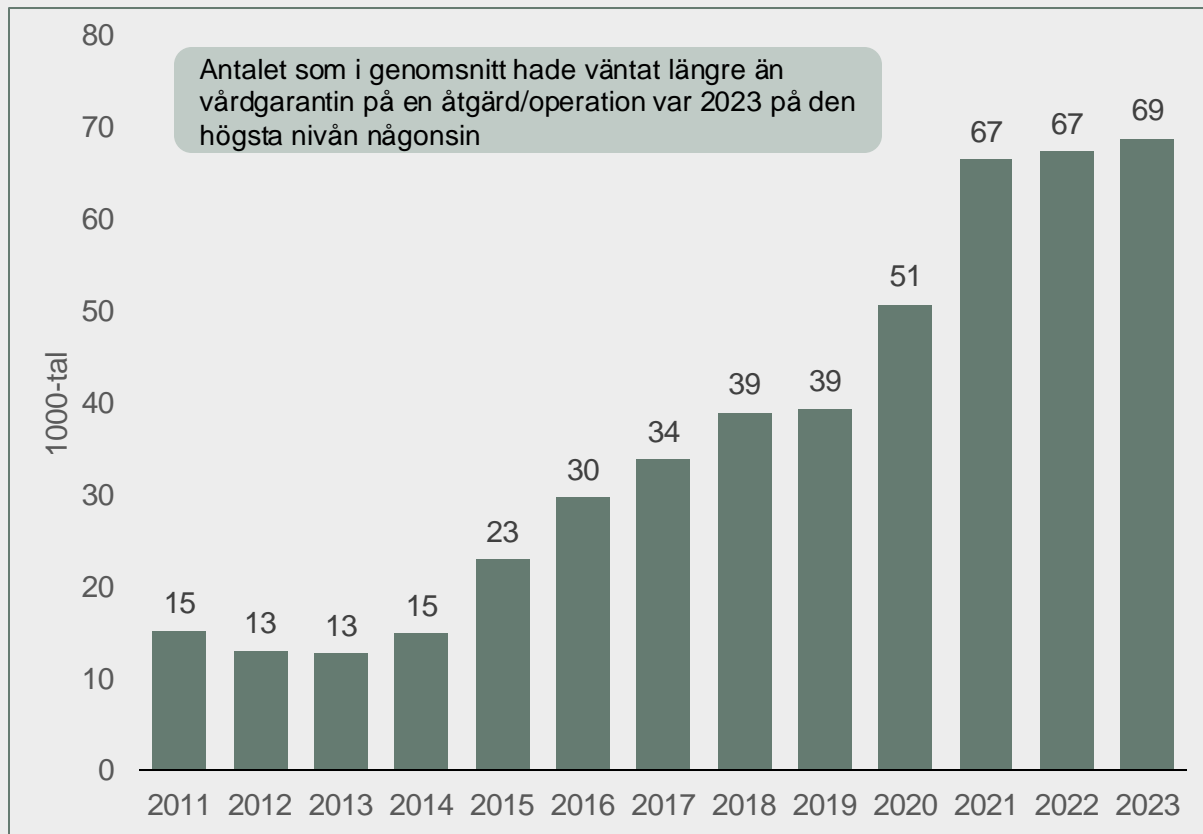
Andel som väntat längre än 90 dagar på en första kontakt med en specialist



Diagrammet visar det genomsnittliga antalet personer per månad som under året hade väntat längre än 90 dagar på en första kontakt med en specialist som andel av det genomsnittliga totala antalet personer per månad som väntat på en första kontakt en specialist.

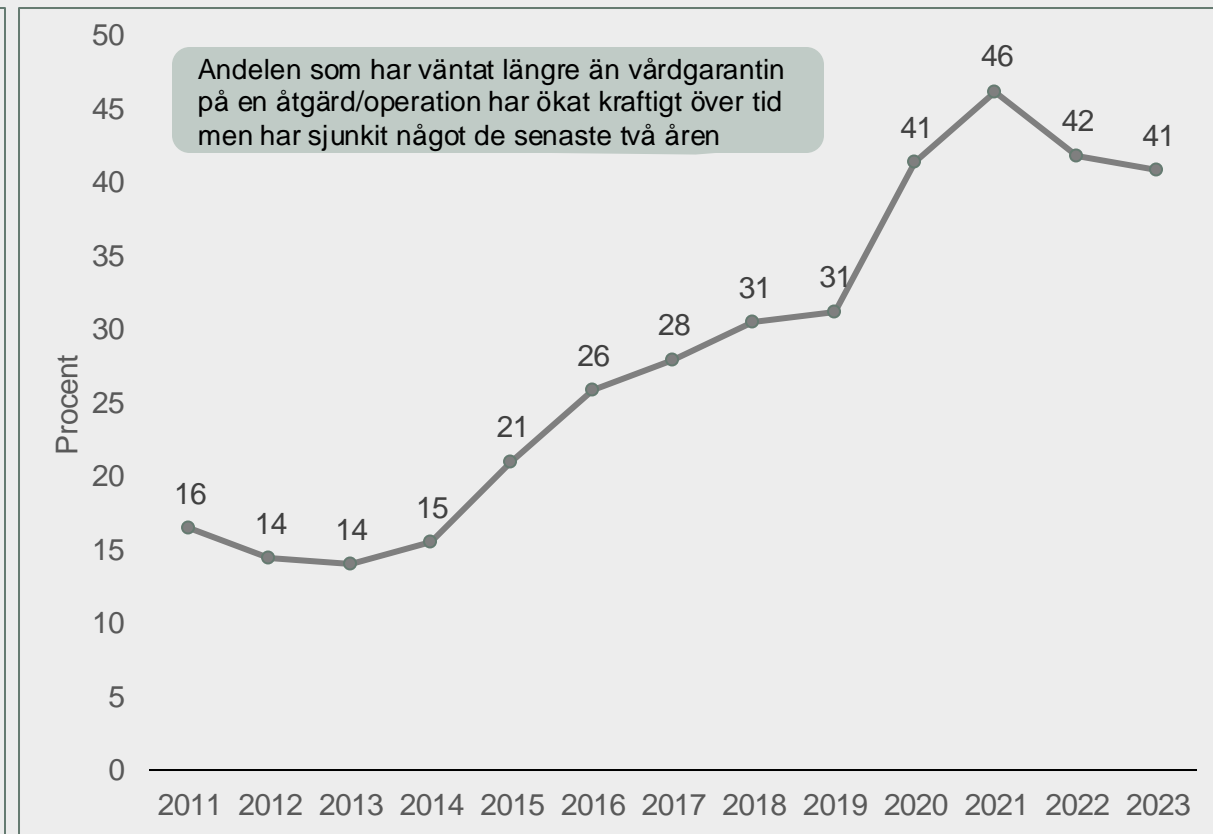
Antal och andel som väntat längre än 90 dagar på en åtgärd/operation perioden 2011-2023

Antal som väntat längre än 90 dagar på en åtgärd/operation



Diagrammet visar det genomsnittliga antalet personer per månad som under året hade väntat längre än 90 dagar på en åtgärd/operation.

Andel som väntat längre än 90 dagar på en åtgärd/operation



Diagrammet visar det genomsnittliga antalet personer per månad som under året hade väntat längre än 90 dagar på en åtgärd/operation som andel av det genomsnittliga totala antalet personer per månad som väntat på en åtgärd/operation.

6. Vårdföretagarnas förslag

Vårdköerna är långa. Vårdgarantin är i praktiken satt ur spel. Det är ett politiskt ansvar att se till att vårdgarantin börjar fungera på riktigt. Inte en enda patient ska behöva vänta onödigt länge på vård. Den privat drivna sjukvården kan och vill bidra mer.

Följande åtgärder bör snabbt genomföras:

1. Stärk patienternas rätt att söka vård i hela landet

Idag har patienter rätt att söka öppenvård var som helst i landet. Men få känner till den rättigheten eller kan överblicka sina möjligheter till vård.

- **Ge patienter lagstadgad rätt att söka slutenvård** över regiongränserna.
- **Aktuella väntetider i vården måste vara tillgängligt för alla.** En nationell vårdförmedling måste redovisa ledig kapacitet hos alla landets vårdgivare, samt annan relevant information för att varje patient ska kunna göra välinformerade val.
- **Öka patienters kunskap om sina rättigheter.** Vidta åtgärder för att patienter i hela landet ska få kunskap om sina rättigheter.

2. Guida patienterna till vårdgivare med kortast köer

Upprättandet av en nationell vårdförmedling måste ges högsta prioritet. Varje patient i hela landet måste på ett enkelt sätt ges tillgång till information om aktuella väntetider och eventuell ledig kapacitet hos alla landets vårdgivare.

3. Upphandla vårdkapacitet hos privata vårdgivare för att minska väntetiderna

Alla regioner bör via avtal med vårdgivare säkerställa patienternas tillgång till specialistvård. Nationella ramavtal med privata vårdgivare som alla regioner kan använda kan vara ett sätt att snabbt öka vårdkapaciteten på vårdområden där väntetiderna är långa.

4. Se över en skärpning av vårdgarantin. Den svenska vårdgarantin är tandlös och har med nordiska mått långa borte tidsgränser. Införandet av en modell som liknar den danska, med tydliga incitament för regionerna och 30 dagar istället för Sveriges 90, bör skyndsamt utredas.

7. Vårdgarantin och väntetidsstatistik

Vårdgarantin för den planerade specialistvården

Vårdgarantin anger hur länge som du som längst ska behöva vänta för att få kontakt med vården. Den anger bland annat att en patient som bedöms vara i behov av ett besök inom den planerade specialistvården ska erbjudas tid för ett första besök eller åtgärd inom 90 dagar.

Vårdgarantin infördes 2005 med syftet att öka tillgängligheten till planerad vård men också att avveckla köer och väntetider. Regionernas skyldighet att faktiskt erbjuda vårdgarantin blev en del av Hälso- och sjukvårdslagen 2010 och en del av Patientlagen 2015.

Väntetidsdata för den planerade specialistvården

Varje månad rapporterar regionerna data till den nationella väntetidsdatabasen. Statistik från den visas på väntetider.se. Väntetidsdatabasen är en lagstadgad databas och regionerna bär rapporteringsskyldighet som enligt regeringen ska finnas för att följa upp vårdgarantin. I den här rapporten redovisas endast väntetider inom den planerade specialistvården.

Patienter som blivit erbjudna en kontakt inom vårdgarantins tidsgräns men som själva valt att vänta längre tid, till exempel för att få komma till en viss vårdgivare, är exkluderade ur statistiken.

8. Den lagstadgade vårdgarantin

Hälso- och sjukvårdslag (2017:30)

9 kap. Vårdgaranti

1 § Regionen ska erbjuda vårdgaranti åt den som omfattas av regionens ansvar enligt 8 kap. 1 eller 2 §. Vårdgarantin ska innehålla en försäkran om att den enskilde inom viss tid får

1. kontakt med primärvården,
2. en medicinsk bedömning av läkare eller annan legitimerad hälso- och sjukvårdspersonal inom primärvården,

3. besöka den specialiserade vården, och

4. planerad vård.

Förordning (2010:349) om vårdgaranti

Tidsperioder för vårdgarantin

2 § Vårdgarantin enligt 3 g § hälso- och sjukvårdslagen (1982:763) ska innehålla en försäkran om att landstingen uppfyller

1. tillgänglighetsgarantin samma dag som den enskilde söker kontakt med primärvården,
2. besöksgarantin inom primärvården inom 7 dagar från det att den enskilde har sökt kontakt med primärvården, om vårdgivaren har bedömt att den enskilde behöver besöka läkare,
3. besöksgarantin inom den specialiserade vården inom **90 dagar** från det att remiss har utfärdats eller, om någon remiss inte är nödvändig, från det att den enskilde har sökt kontakt med den specialiserade vården, och
4. behandlingsgarantin inom **90 dagar** från det att vårdgivaren har beslutat att den enskilde ska få den aktuella vården.