

# Teknikföretagens barometer

## 3:e kvartalet 2023

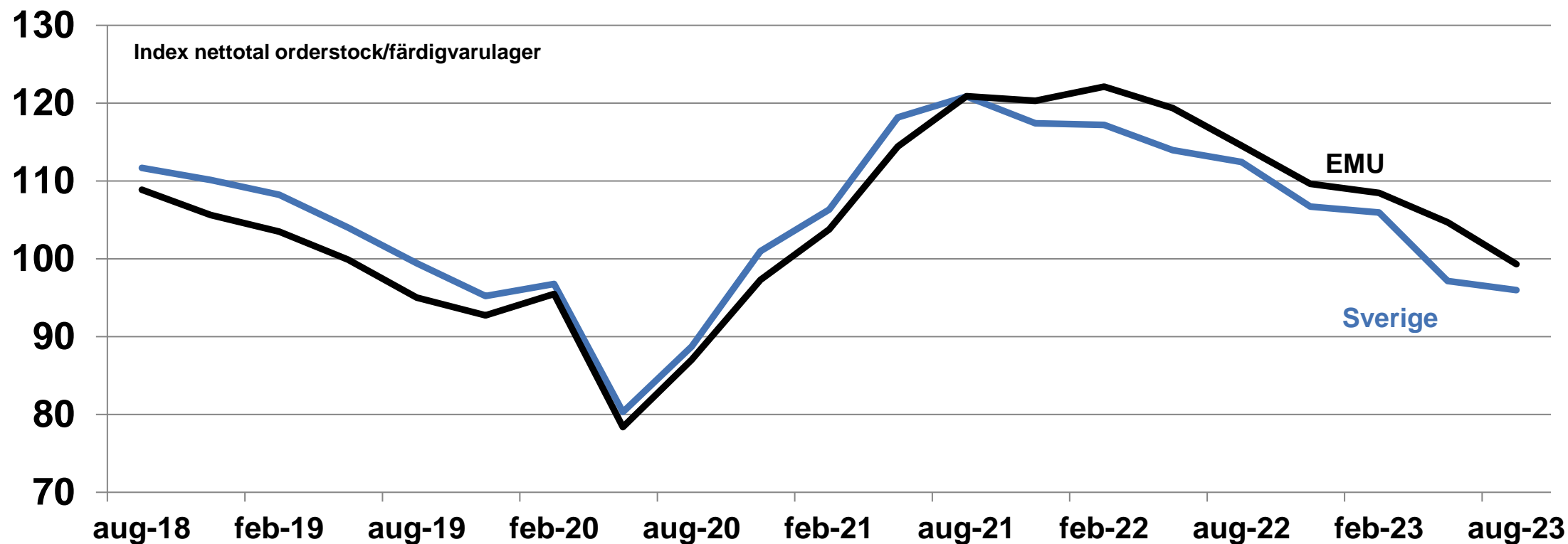


# Sammanfattning

- Index för affärsläget för teknikindustri i Sverige fortsätter minska under tredje kvartalet och hamnar lägre än normalnivå.
- Det senaste årets globala ränteuppgång påverkar affärsläget negativt.
- Positivt är att orderingången ökar för transportmedelsindustrin.
- Andelen företag med fullt kapacitetsutnyttjande visar en liten minskning.
- Bristen på arbetskraft är sammantaget oförändrad jämfört med andra kvartalet.

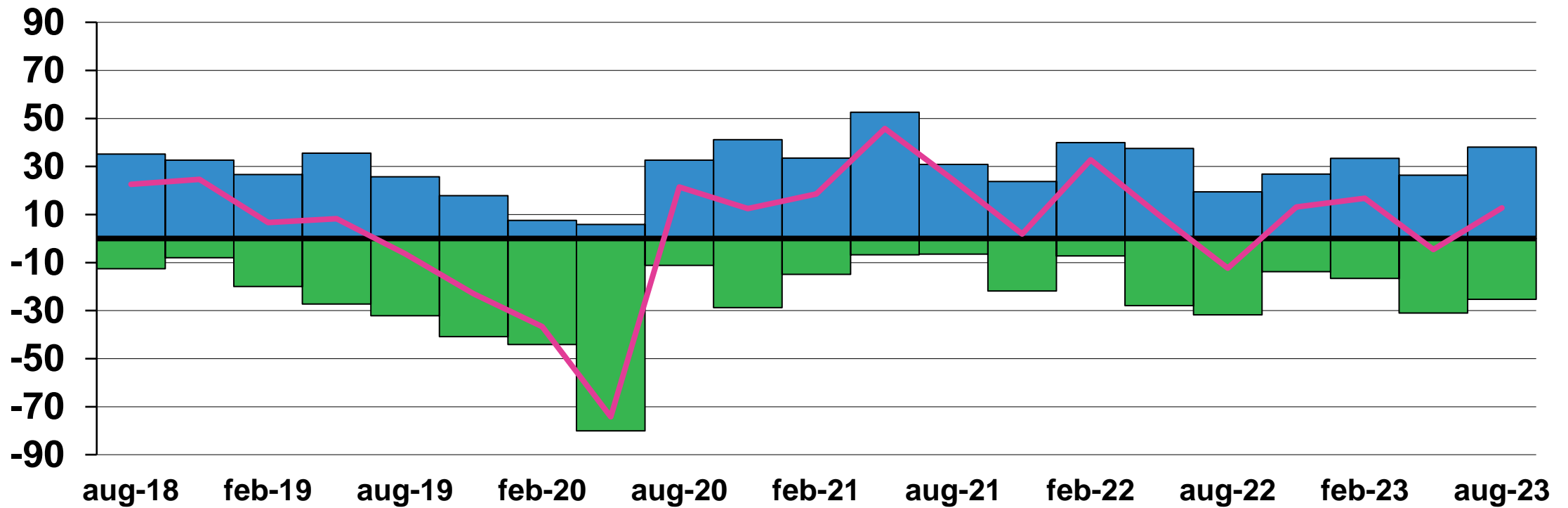
# Affärsläget Teknikindustri Sverige - EMU

Index netttotal orderstock/färdigvarulager



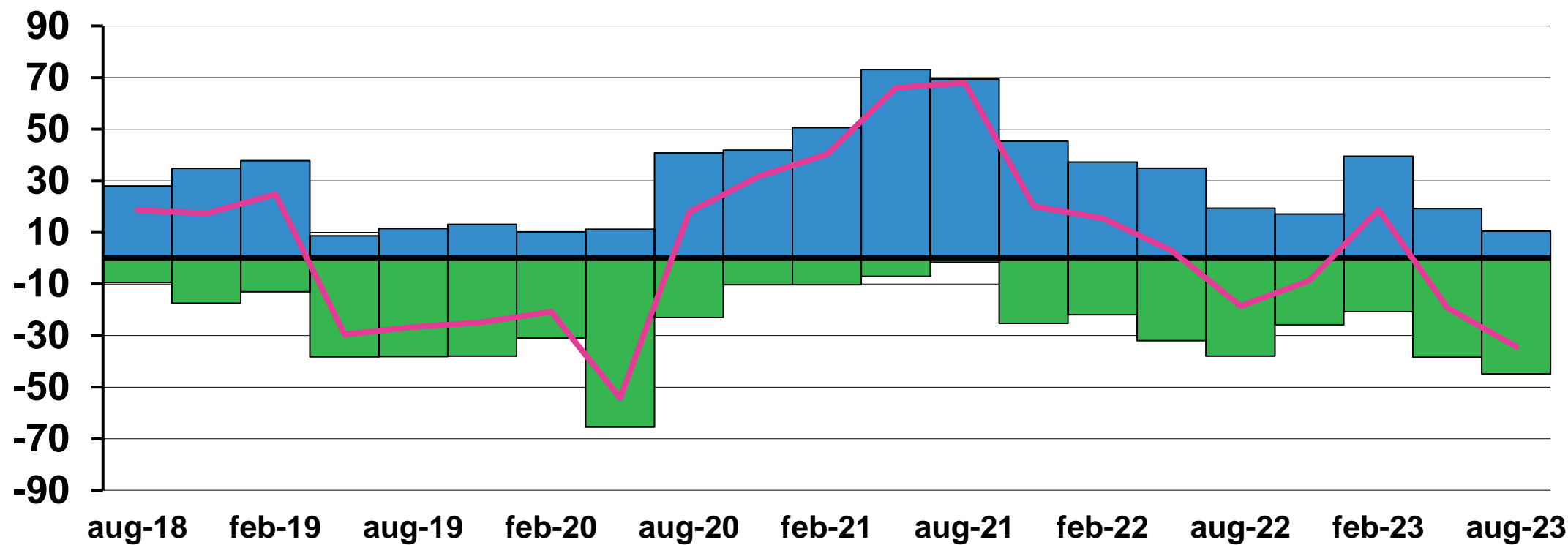
Källa: DGEcFin, Teknikföretagen. Bearbetning orderstockar och lager av färdiga varor. Avvikelse från standardiserat långsiktigt genomsnitt.  
Index >100 kan karaktäriseras som högre efterfrågan än normalt. Index < 100 kan karaktäriseras som lägre efterfrågan än normalt.

# Orderingång teknikindustri sammantaget



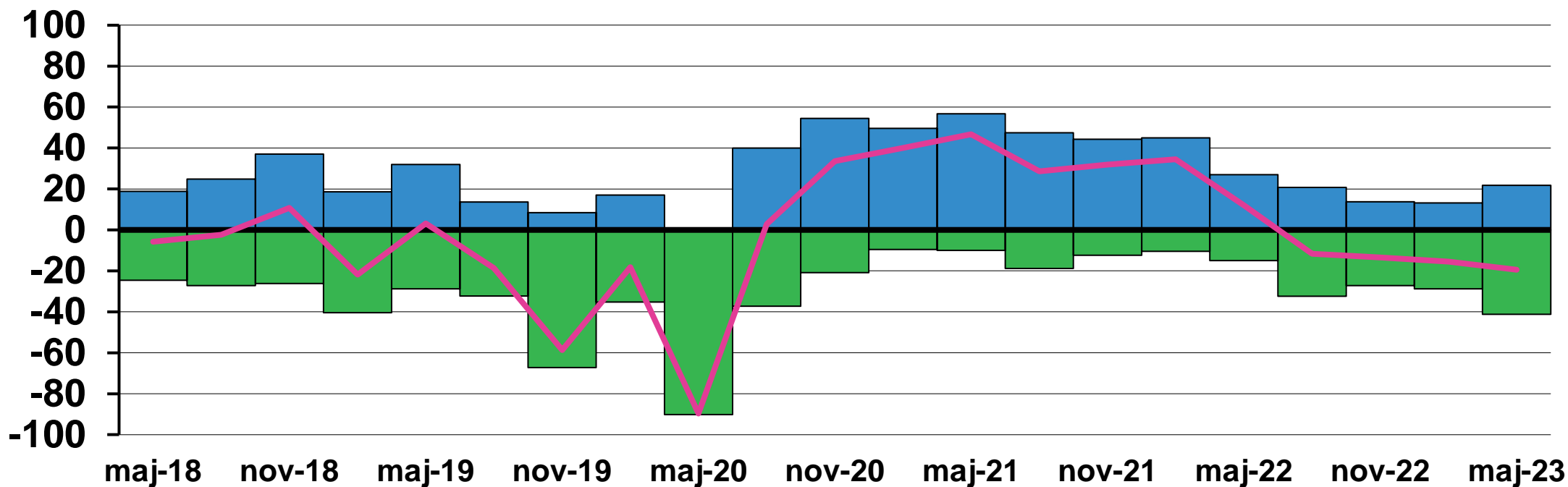
Andel teknikföretag som anger att total orderingång det senaste kvartalet ökat (+) respektive minskat (-) jämfört med föregående kvartal. Kurvan visar skillnaden netto (ökat - minskat). Källa: Teknikföretagens konjunkturbarometer. Säsongrensad X13

# Orderingång maskinindustrin



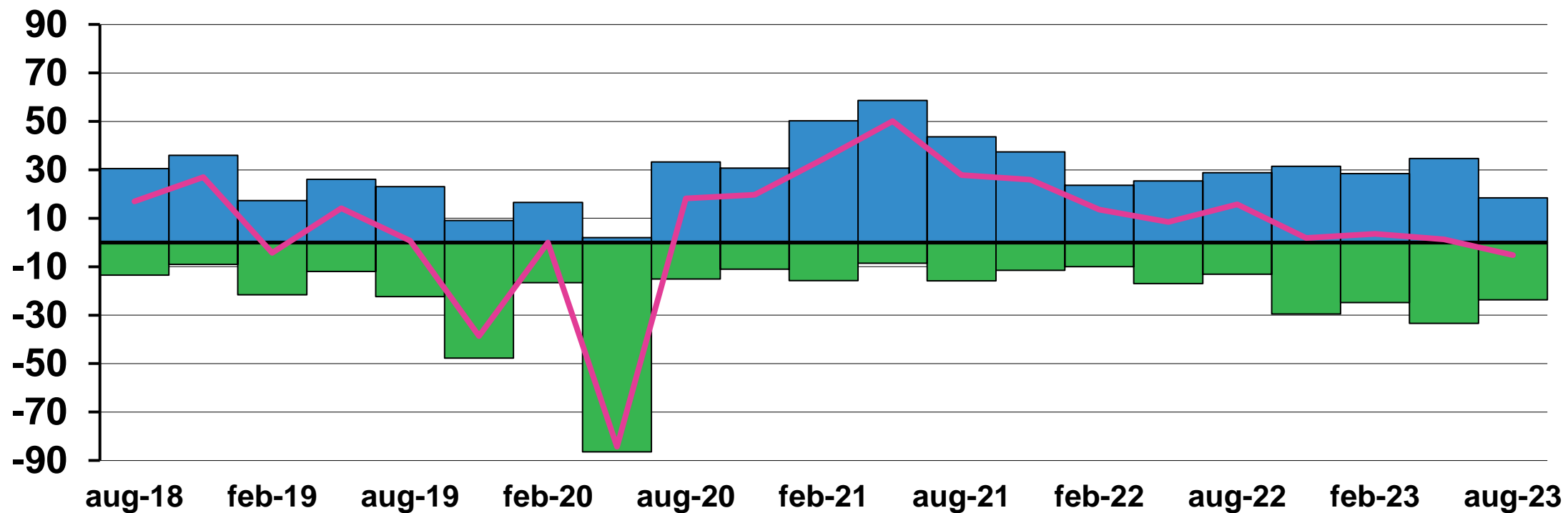
Andel maskinföretag som anger att orderingången ökat (+) respektive minskat (-) det senaste kvartalet jämfört med föregående kvartal. Kurvan visar skillnaden netto (ökat - minskat). Källa: Teknikföretagens kvartalsvisa konjunkturbarometer. Säsongrensad X13

# Orderingång leverantörer maskinindustrin



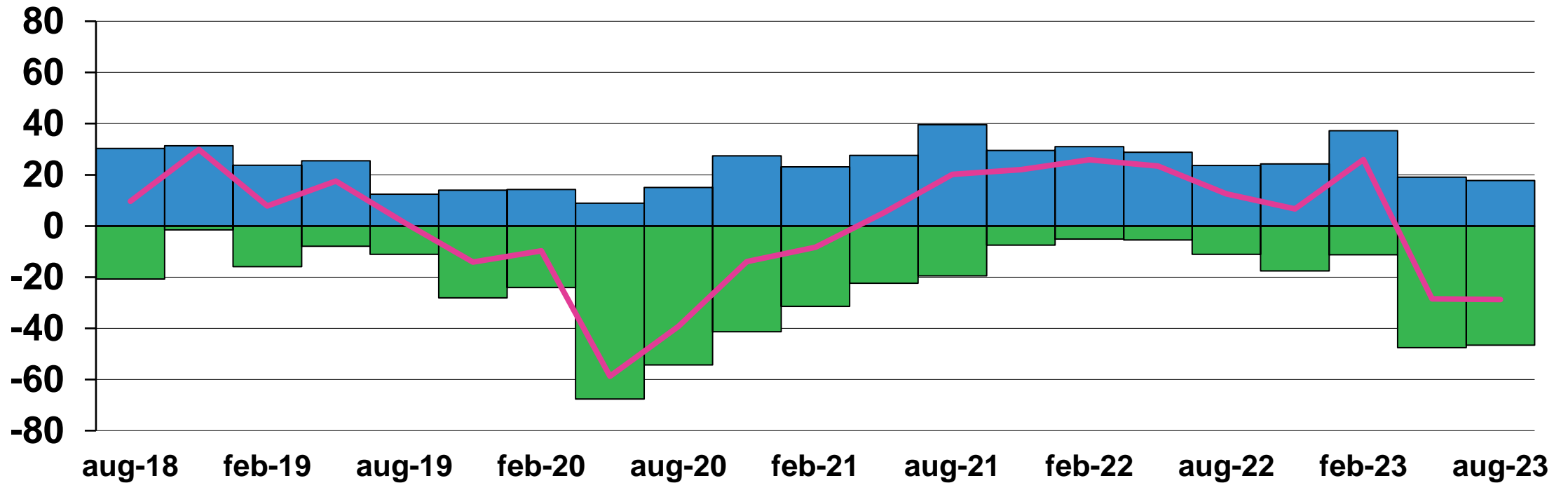
Andel leverantörer till maskinindustrin som anger att orderingången ökat (+) respektive minskat (-) det senaste kvartalet jämfört med föregående kvartal. Kurvan visar skillnaden netto (ökat - minskat). Källa: Teknikföretagens kvartalsvisa konjunkturbarometer. Säsongrensad X13

# Orderingång metallvaruindustrin



Andel metallvaruföretag som anger att orderingången ökat (+) respektive minskat (-) det senaste kvartalet jämfört med föregående kvartal. Kurvan visar skillnaden netto (ökat - minskat). Källa: Teknikföretagens kvartalsvisa konjunkturbarometer. Säsongrensad X13

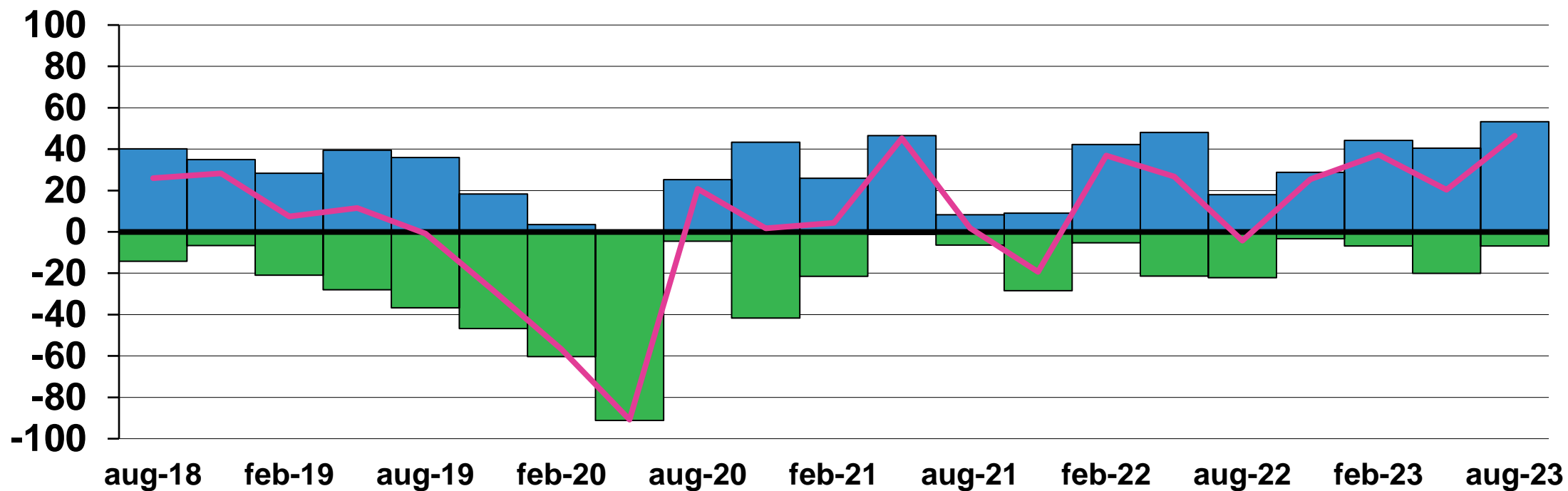
# Orderingång leverantörer till elektroindustri



Andel leverantörer till elektroindustrin som anger att orderingången ökat (+) respektive minskat (-) det senaste kvartalet jämfört med föregående kvartal. Kurvan visar skillnaden netto (ökat-minskat). Källa: Teknikföretagens kvartalsvisa konjunkturbarometer. Säsongrensad X13

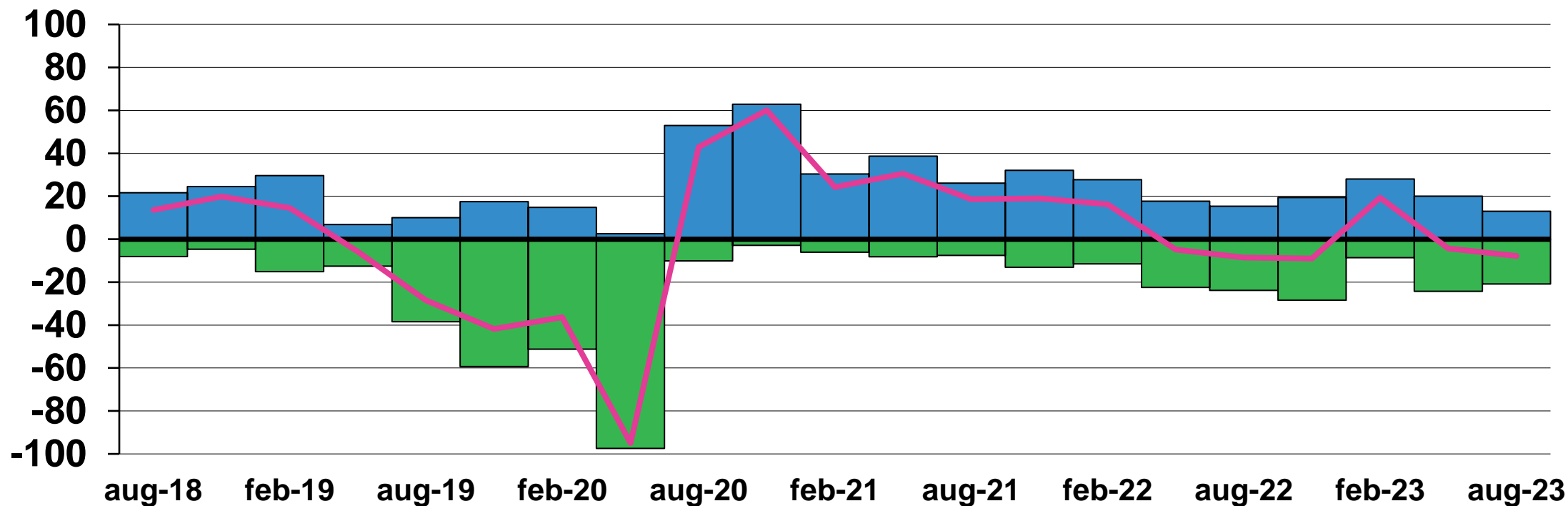


# Orderingång transportmedelsindustri



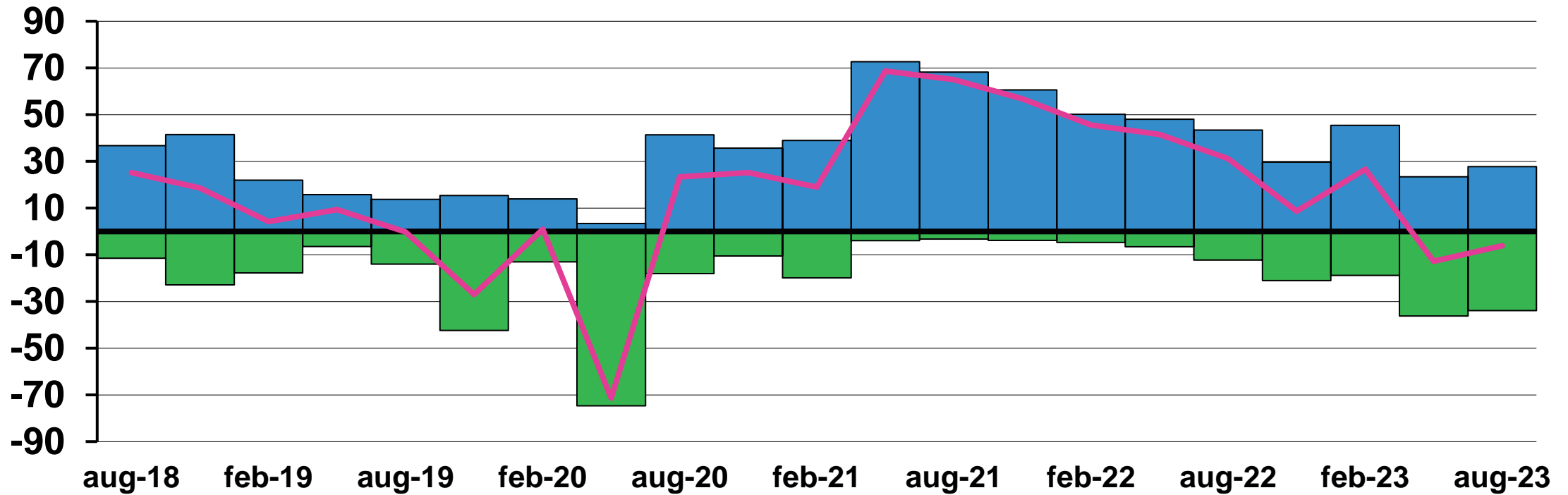
Andel transportmedelsföretag som anger att orderingången det senaste kvartalet ökat (+) respektive minskat (-).  
Kurvan visar skillnaden netto (ökat - minskat). Källa: Teknikföretagens kvartalsvisa konjunkturbarometer. Säsongrensad X13

# Orderingång leverantörer till fordonsindustrin



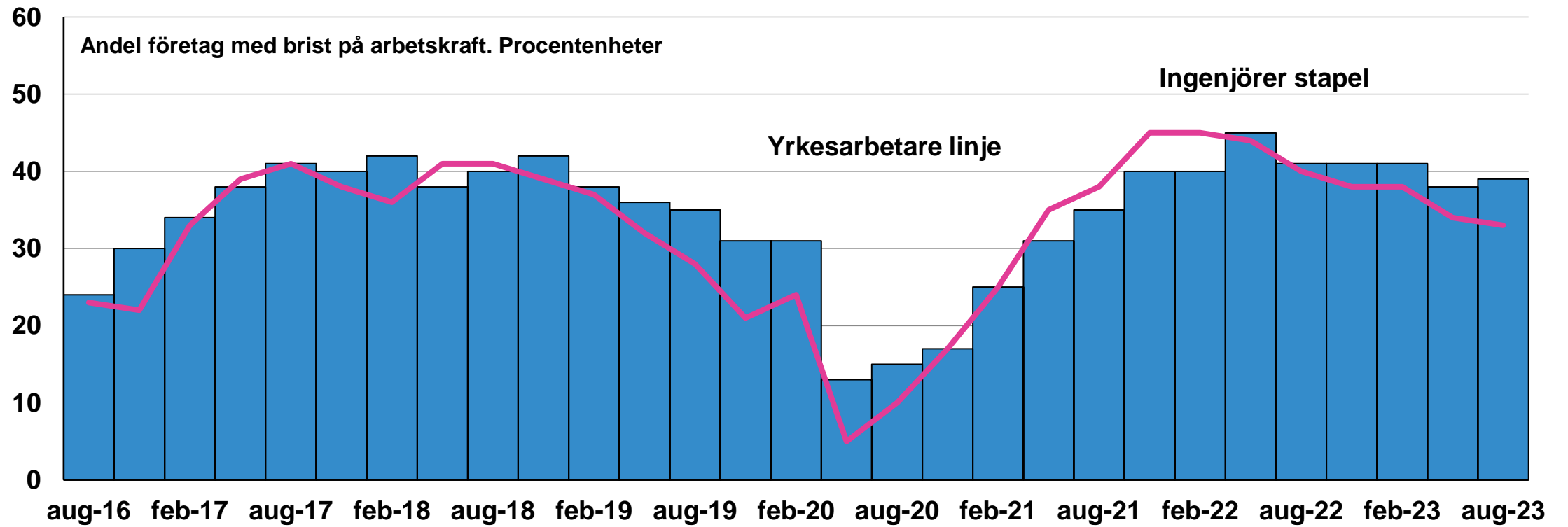
Andel leverantörer till fordonsindustrin som anger att orderingången det senaste kvartalet ökat (+) respektive minskat (-).  
Kurvan visar skillnaden netto (ökat-minskat). Källa: Teknikföretagens kvartalsvisa konjunkturbarometer. Säsongrensad X13

# Orderingång leverantörer till bygg- och anläggningssektorn



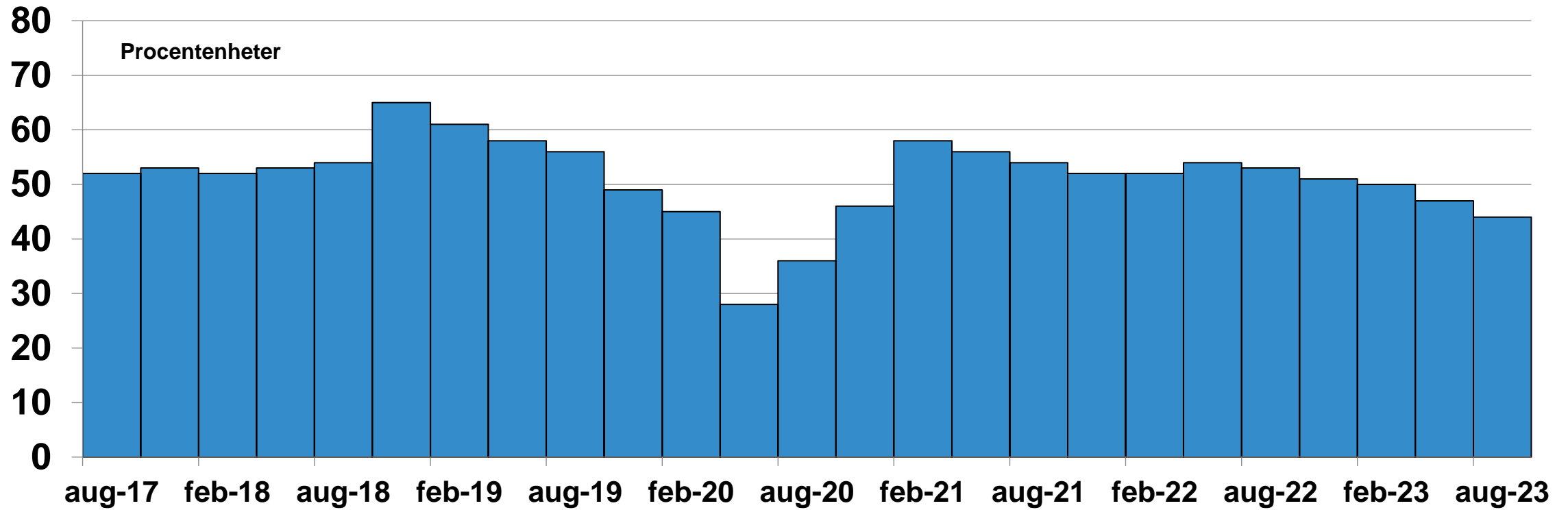
Andel leverantörer till byggsektorn som anger att orderingången ökat (+) respektive minskat (-) det senaste kvartalet jämfört med föregående kvartal. Kurvan visar skillnaden netto (ökat - minskat). Källa: Teknikföretagens kvartalsvisa konjunkturbarometer. Säsongrensad X13

# Brist på arbetskraft teknikindustri Sverige



Källa: Teknikföretagens konjunkturbarometer. Säsongrensad X13

# Andel företag med fullt kapacitetsutnyttjande



Källa: Teknikföretagen. Teknikindustri totalt, säsongrensat X13



# TEKNIKFÖRETAGENS KONJUNKTURBAROMETER

ISSN 1403-9559, utges normalt under andra veckan i mars, juni, september och december

Mats Kinnwall, Chefekonom 08-782 08 46, mats.kinnwall@teknikforetagen.se

Bengt Lindqvist, Ekonom 08-782 08 34, bengt.lindqvist@teknikforetagen.se



## Teknikföretagen