

Arbetsmarknadsläget för ingenjörer

Juni 2026



Sveriges
Ingenjörer

Innehåll

Sammanfattning	3
Arbetslösheten stabiliseras	4
Ingenjörer ser ljusare på sin arbetsmarknad	7

Författare:
Sofia Kashan Holmberg, Utredare

Sammanfattning

Sommarmätningen 2026 visar på ett trendbrott. Efter att ingenjörernas bedömning av sina möjligheter att hitta ett bättre betalt jobb sjunkit under sju mätningar i rad ökar nu optimismen. Sammantaget ser 44 procent av ingenjörerna goda möjligheter att få ett jobb med högre lön än vad de har nu (37 procent i november 2025). Drygt 40 procent av ingenjörerna tror att antalet ingenjörer kommer att öka på sin arbetsplats under det närmaste året, medan 16 procent tror på en minskning.

Arbetslösheten bland Sveriges Ingenjörers medlemmar låg i maj 2026 på 1,5 procent och har varit relativt stabil under början av året. Skillnaderna i arbetslöshet mellan olika ingenjörsutbildningar är små. Högskoleingenjörer inom bygg och samhällsbyggnad sticker ändå ut positivt. Efter att tidigare ha haft den högsta arbetslösheten bland högskoleingenjörerna har den gruppen nu sjunkit till en nivå i linje med genomsnittet. Det beror sannolikt på att byggbranschen visar tecken på återhämtning.

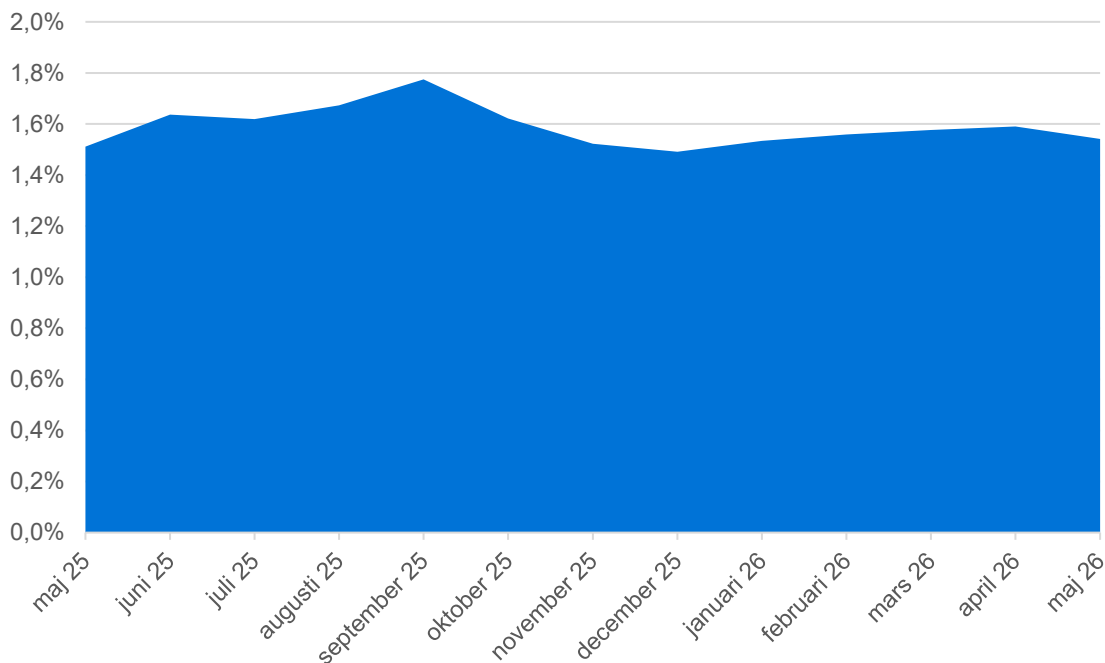
Arbetsmarknadsläget för ingenjörer publiceras två gånger per år. Uppgifterna bygger på statistik över arbetslösheten bland Sveriges Ingenjörers medlemmar och en enkät som skickas ut till 2 000 medlemmar och där svarsfrekvensen var 46 procent.

Arbetslösheten stabiliseras

Arbetslösheten bland ingenjörer låg i maj 2026 på 1,5 procent. Den snabba nedgången under slutet av 2025, då arbetslösheten i snitt minskade med 0,1 procentenheter per månad, planade ut i början av 2026. Därefter ökade arbetslösheten något varje månad fram till maj, då den vände och sjönk för första gången under året. Nedgången i maj kan vara ett första tecken på att arbetslösheten sjunker igen.

Om 1,5 procent är en hög arbetslöshet beror på vad man jämför med. Sett till ingenjörsarbetslösheten under de senaste 15 åren är nivån hög, men i ett längre perspektiv mer normal. I jämförelse med andra grupper är arbetslösheten bland ingenjörer lägre. I maj låg arbetslösheten i Sverige på 6,4 procent och bland akademiker på 2,1 procent.¹

Figur 1. Arbetslösheten för ingenjörer sedan maj 2025



Källa: Akademikernas a-kassa samt Sveriges Ingenjörer

Tittar man på arbetslösheten uppdelad på olika utbildningsinriktningar bland ingenjörer ser man att det finns skillnader, även om de är små. Inom de flesta inriktningar ligger arbetslösheten på ungefär samma nivå som i maj 2025, men något högre än i maj 2024.

¹ [Arbetsförmedlingen, Statistik om arbetslöshet och arbetssökande](#); [Akademikernas a-kassa, Statistik](#)
Arbetslöshet kan mätas på olika sätt. SCB:s arbetskraftsundersökning (AKU) används ofta för att beskriva arbetslösheten i Sverige. I denna rapport används i stället Arbetsförmedlingens arbetslöshetsmått. Anledningen är att det gör det möjligt att jämföra statistiken från Sveriges Ingenjörer och Akademikernas a-kassa med arbetslösheten i befolkningen som helhet.

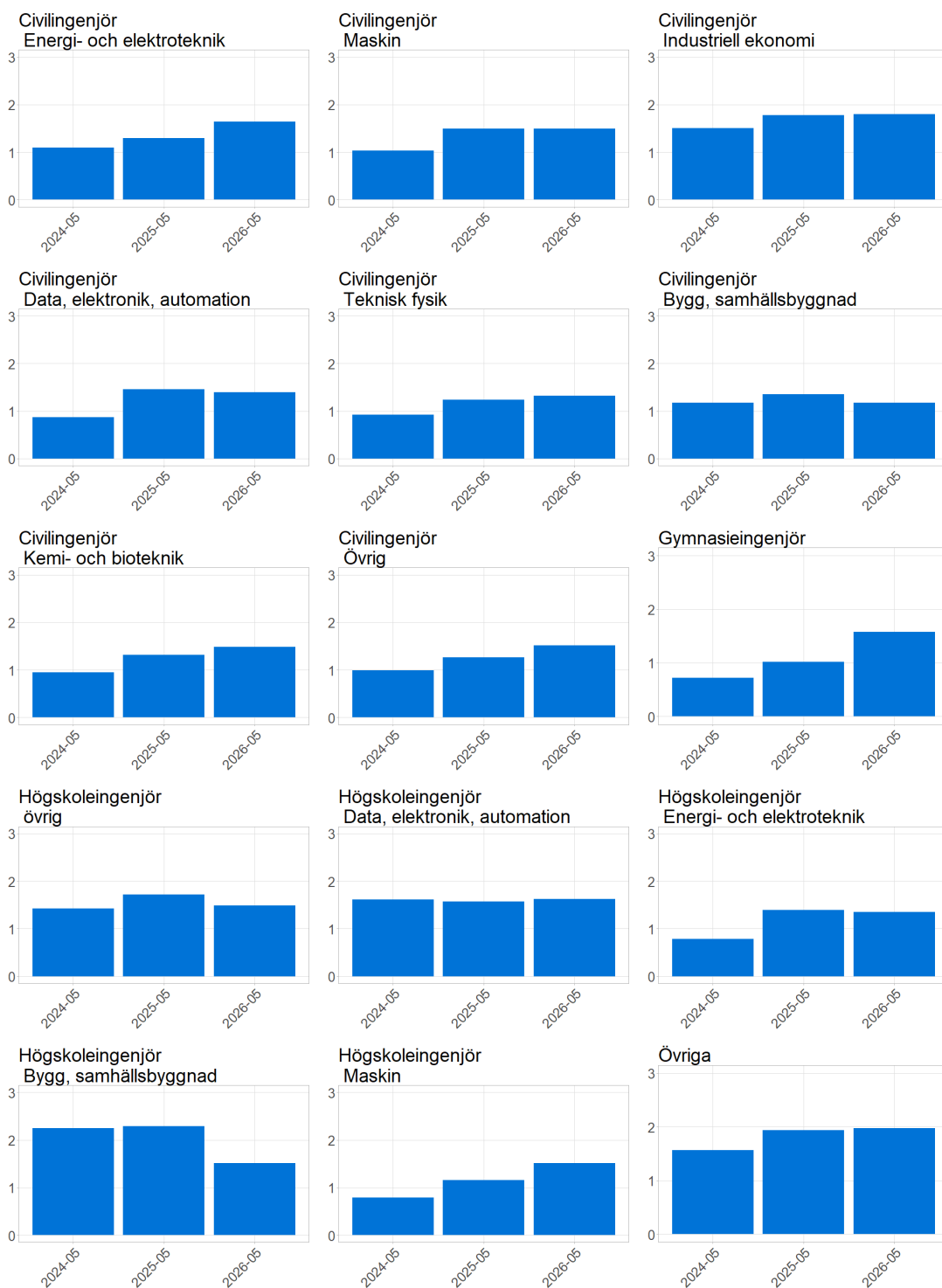
En inriktning som däremot sticker ut positivt är högskoleingenjörer inom bygg och samhällsbyggnad. Tidigare låg arbetslösheten inom denna inriktning över 2 procent i både maj 2024 och 2025. Nu har arbetslösheten sjunkit till 1,5 procent och ligger på samma nivå som för ingenjörer i stort.

En förklaring kan vara att byggbranschen börjar återhämta sig. Fler byggföretag uppger att de har en växande orderstock och ett ökat byggande.² Samtidigt visar preliminära siffror att påbörjade byggen ökade med 4 procent under första kvartalet 2026 jämfört med samma period 2025.³

² [Konjunkturinstitutet, Byggverksamhet efter fråga, serie och period \(SNI 41–43\)](#)

³ [SCB, 2026, Preliminärt påbörjad nybyggnation första kvartalet 2026](#)

Figur 2. Arbetslösheten för ingenjörer uppdelat på utbildningsinriktning

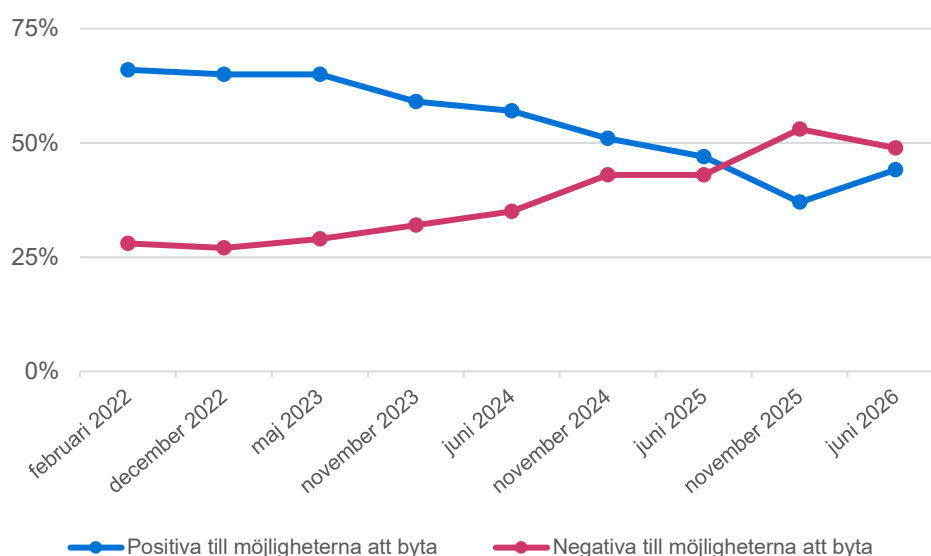


Överlag ligger arbetslösheten bland ingenjörer på en stabilnivå. Nedgången i maj kan vara ett första tecken på att arbetslösheten är på väg att minska.

Ingenjörer ser ljusare på sin arbetsmarknad

I Sveriges Ingenjörers senaste mätning syns ett positivt skifte i ingenjörernas syn på sin arbetsmarknad. Efter sju mätningar i rad med en försämrade bedömning av möjligheterna att byta till ett bättre betalt jobb ökar nu optimismen.

Figur 3. Allt fler positiva till möjligheten att byta arbete till högre lön



Källa: Sveriges Ingenjörers medlemsenkät

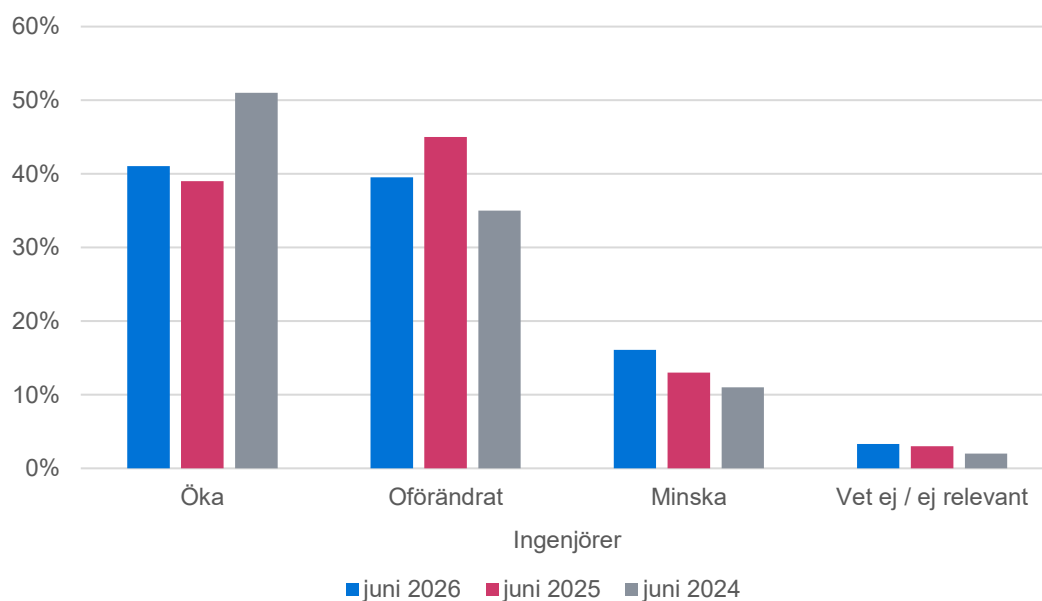
Fråga: Upplever du att det i dagsläget finns möjligheter för dig att hitta ett jobb hos en annan arbetsgivare till en högre lön än vad du har nu? Positiva = "Ja, det finns mycket goda möjligheter" + "Ja, det finns möjligheter"; Negativa = "Det finns begränsade möjligheter" + "Det finns mycket begränsade möjligheter"

Andelen ingenjörer som upplever goda möjligheter att byta till ett jobb med högre lön har stigit från 37 till 44 procent. Det är första gången sedan mätningarna började som den nedåtgående trenden bryts.

Samtidigt bör det poängteras att möjligheterna till att byta till ett bättre betalt jobb fortfarande bedöms som betydligt sämre än under 2022 och 2023.

Bilden av arbetsmarknaden handlar inte bara om den egna möjligheten till ett bättre betalt jobb, utan också om efterfrågan på ingenjörer. De flesta tror att efterfrågan kommer att vara stabil eller växa.

Figur 4. Fyra av tio tror att antalet anställda ingenjörer kommer öka



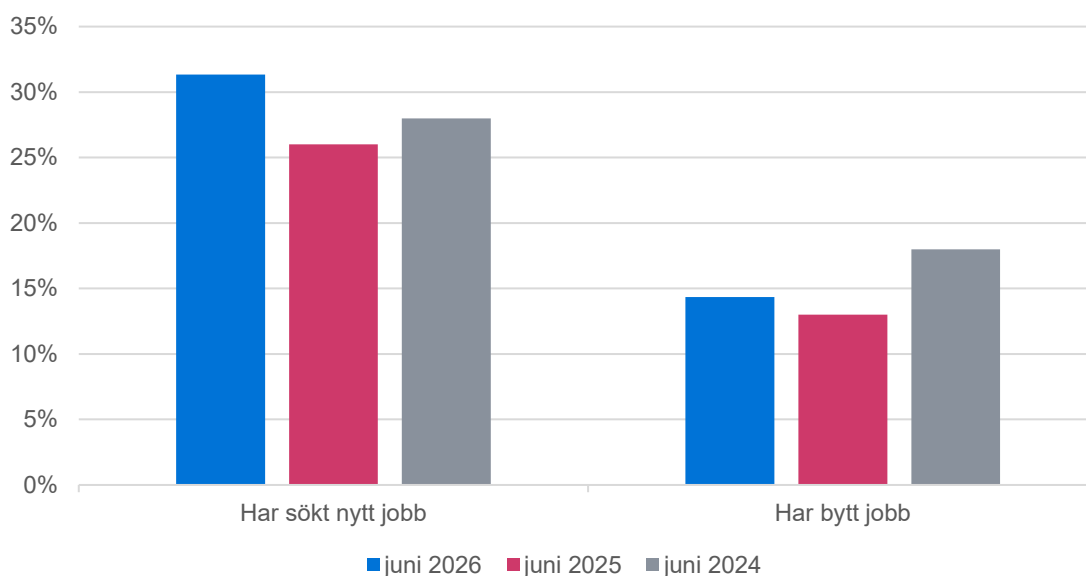
Källa: Sveriges Ingenjörers medlemsenkät

Fråga: Hur tror du att antalet anställda inom följande yrkeskategorier kommer att förändras det närmaste året på din arbetsplats?

Drygt 40 procent tror att antalet ingenjörer på deras arbetsplats kommer att öka under det närmaste året och ytterligare 40 procent tror att antalet förblir oförändrat. Det finns också en liten andel, 16 procent, som tror att antalet kommer minska. Det är något högre än tidigare mätningar, men nivån har varit relativt stabil över tid.

Trots en mer positiv syn på arbetsmarknaden syns inga stora förändringar i hur ingenjörerna agerar. Andelen medlemmar som har sökt nytt jobb har ökat något jämfört med tidigare år. Även andelen som har bytt jobb är något högre än 2025. Skillnaderna är däremot för små för att kunna dra slutsatsen att någon tydlig beteendeförändring har skett.

Figur 5. Andelen som söker och byter jobb ligger stabilt



Källa: Sveriges Ingenjörers medlemsenkät

Fråga: Har du sökt nytt arbete senaste halvåret? samt "Har du bytt arbete det senaste halvåret?". För "Har bytt jobb" är alternativen "Ja, inom företaget" och "Ja, till annan arbetsgivare" sammanslaget.

Sammantaget pekar mätningen på en ökad optimism. Fler ingenjörer ser möjligheter att byta till ett bättre betalt jobb, medan efterfrågan bedöms som stabil och rörligheten är oförändrad.



Sveriges
Ingenjörer