



LOK-stöd 2023

Bakgrund

RF har kontinuerligt sedan Coronapandemin tagit fram underlag som behandlat LOK-stödsredovisningen. I de tidigare underlagen avseende 2020–2022 konstaterades att antalet aktiviteter och deltagare minskade kraftigt under 2020 och 2021 avseende barn- och ungdomsidrotten. För 2022 hade den negativa kurvan vänt och deltagarsiffrorna pekade återigen uppåt.

För jämförelseåret 2019 blev 10 547 föreningar beviljade LOK-stöd. I de preliminära siffrorna¹ för 2023 har 10 299 föreningar beviljats LOK-stöd. För de pandemipåverkade åren 2020–2022 var antalet beviljade föreningar 10 236, 9 927 respektive 10 234. Antalet redovisade deltagartillfällen 2023 uppgår till 59,7 miljoner att jämföra med 58,1 miljoner 2019. För siffror avseende föreningar, deltagartillfällen och aktiviteter se tabell 1

Tabell 1 totalsiffror 2019–2023 (2023 preliminära)

LOK-stöd	2019	2020	2021	2022	2023
Föreningar	10 547	10 236	9 927	10 234	10 299
Deltagartillfällen	58 148 153	52 037 585	50 473 698	55 308 373	59 692 113
Aktiviteter	5 517 527	4 932 550	4 825 764	5 272 588	5 521 975

2023

Det som presenteras i rapporten är preliminära siffror då fortfarande en del av underlaget kontrolleras. Oavsett hur kontrollerna utfaller är denna data med i underlaget för att ge den mest rättvisande bilden av hur antalet aktiviteter och deltagartillfällen förändrats både i relation till referensåret 2019 samt föregående års rapportering av 2022.

Övergripande kan konstateras att antalet föreningar som redovisar verksamhet är fortsatt lägre än 2019. Från 10 547 föreningar till 10 299. Jämfört med bottennoteringen på under tiotusen föreningar för 2021 har dock antalet föreningar som redovisat ökat med 3 %. Antal redovisade aktiviteter och deltagartillfällen har under samma jämförelseperiod (2019–2023) ökat med 0,1 % respektive 2,7 % (från 5,517 miljoner till 5,521 miljoner aktiviteter och från 58,1 miljoner till 59,7 miljoner deltagartillfällen). Noterbart är att antalet deltagartillfällen ökat betydligt mer än antalet aktiviteter. Här krävs det ytterligare analys för att utkristallisera huvudskälet till det.

Detta innebär att den sjunkande aktivitetstrenden som har synts under pandemin har på totalnivån brutits och att idrottsrörelsen som helhet överträffar tidigare aktivitetsnivåer för barn- och ungdomsidrotten.

¹ Ungefär 5 % av det totala antalet deltagartillfällen och aktiviteter är inte formellt godkända 31 mars 2023.



Deltagartillfällen per ålder och kön

LOK-stödet är indelat i fem olika ålderskategorier. Dessa är 7 - 12 år, 13 - 16 år, 17 - 20 år, 21 - 25 år samt 26 år och äldre. För att registreras enligt den sistnämnda kategorin krävs att deltagarna har en funktionsnedsättning. Då det fortsatt återstår några kontroller av föreningar är det cirka 0,1 % (motsvarar cirka 40 000 deltagartillfällen) av det totala antalet deltagartillfällen som inte listats åldersmässigt. Detta innebär att antalet deltagartillfällen uppdelat per ålder är något i underkant, men det färdiga resultatet kommer enbart att justera siffrorna marginellt uppåt.

Jämfört med 2019 så kan vi se att det är de äldre åldersgrupperna som fortsatt ligger efter deltagarmässigt (se tabell 2)

Tabell 2 Deltagartillfällen 2023 jämfört med 2019 uppdelat på åldersgrupper

Deltagartillfällen	7-12 år	13-16 år	17-20 år	21-25 år	26 år-
2019	26 852 809	18 922 289	7 914 492	4 115 543	343 020
2023	27 959 221	19 701 433	7 953 443	3 747 624	292 061
Förändring	4%	4%	0%	-9%	-15%

Tabell 3 Deltagartillfällen 2023 jämfört med 2022 uppdelat på åldersgrupper

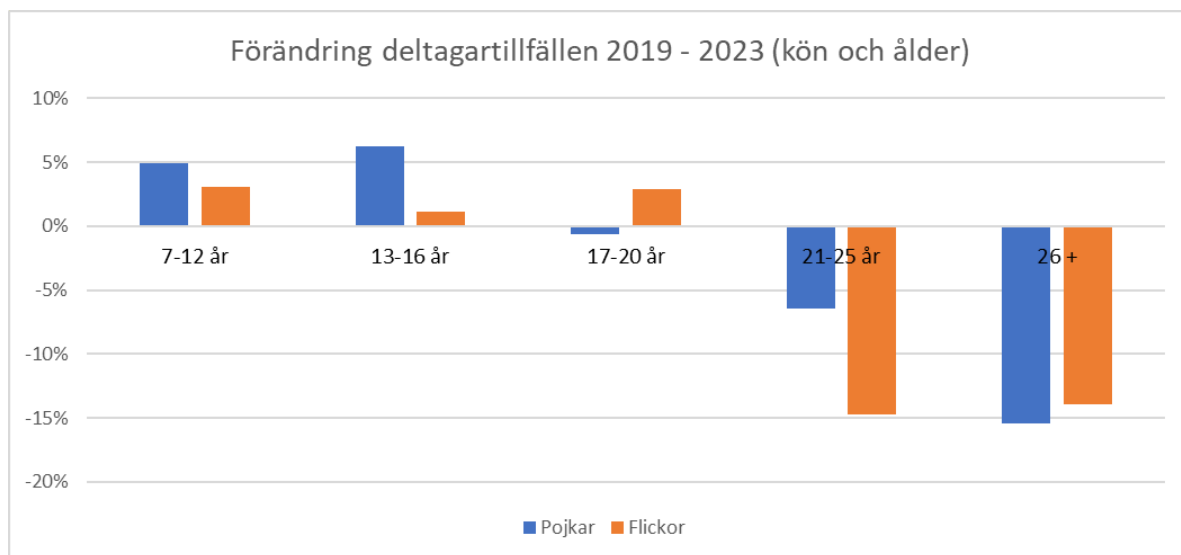
Deltagartillfällen	7-12 år	13-16 år	17-20 år	21-25 år	26 år-
2022	25 971 886	18 178 344	7 405 160	3 460 510	264 334
2023	27 959 221	19 701 433	7 953 443	3 747 624	292 061
Förändring	8%	8%	7%	8%	10%

I samtliga kategorier är det förbättringar jämfört med 2022 vilket tabell 3 visar.

När det handlar om eventuella könsmissiga skillnader kan vi enligt diagram 1 se att det finns vissa större könsmissiga skillnader. I de yngsta samt äldsta åldrarna är det inga jättestora skillnader. Däremot verkar pojkar i större utsträckning genomfört fler aktiviteter i 13 - 16 årsgruppen samt 21 - 25 årsgruppen samtidigt som det omvända gäller i åldersgruppen 17 - 20 år. Det är samma tendens som de senaste två åren.



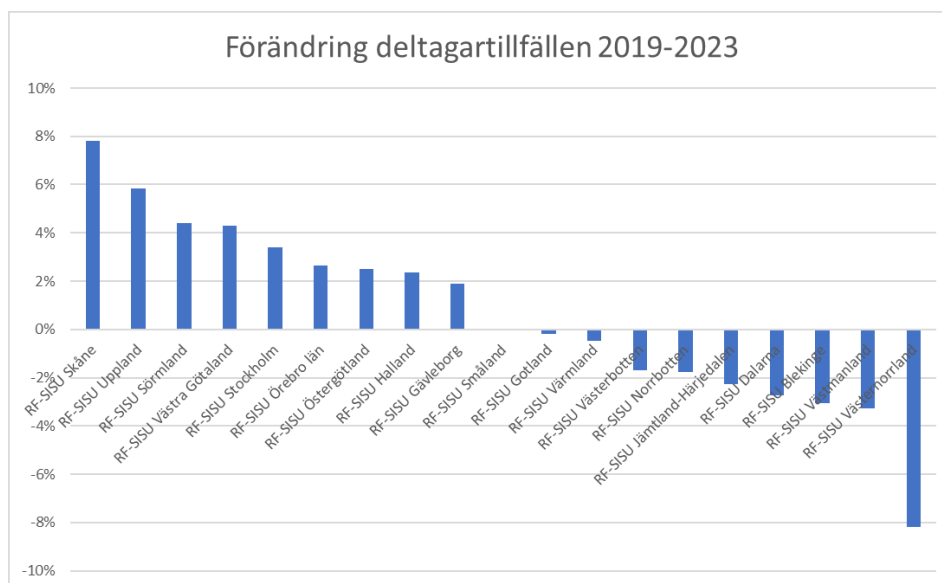
Diagram 1 Förändring i deltagartillfällen 2023 jämfört med 2019 uppdelat på åldersgrupper och kön



Deltagartillfällen geografi och kommuntyp

Det har kunnat urskiljas geografiska skillnader tidigare under pandemin. Sett över hela perioden 2019 – 2023 har de kraftigaste negativa förändringarna varit i Västernorrland, Västmanland och Blekinge medan siffrorna för 2023 pekar mot att föreningslivet totalt sett i de allra flesta distrikt ökat jämfört med 2023.

Diagram 2 Förändring i deltagartillfällen 2023 jämfört med 2019 uppdelat på RF-SISU distrikt

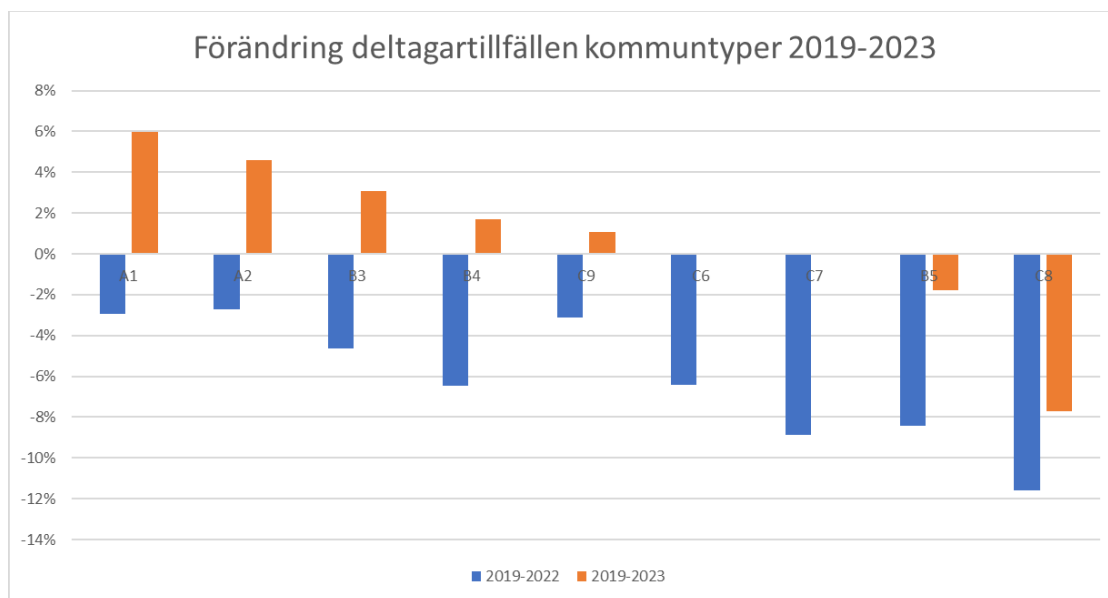




En djupare geografisk analys har inte genomförts än då det är många saker som påverkar. Inte minst hur sammansättningen av olika idrotter i varje distrikt ser ut.

Ytterligare en dimension som kan beaktas är i vilka kommuntyper som förändringarna varit störst. Sveriges Kommuner och regioner (SKR) använder sig av en kommunindelning på totalt nio kommuntyper (se bilaga 2) för att beskriva de 290 kommunerna. Med utgångspunkt ifrån dessa nio kommuntyper går det att konstatera att storstadskommuner samt glesbygdskommuner med besöksnäring klarat sig bäst medan landsbygdskommuner och pendlingskommuner klarat sig sämre.

Diagram 3 Förändring i deltagartillfällen 2023 jämfört med 2019 uppdelat på kommuntyper



Deltagartillfällen Idrotter

I bilaga 1 detta material återfinns en tabell som visar deltagartillfällen för samtliga SF. Den återger också en procentuell förändring mellan 2019 och 2023.

Här nedan görs en genomgång av de största barn- och ungdomsidrotterna samt ett antal strax utanför topp-10 med fokus på kampsporterna som under pandemin var en typ av idrott som drabbats hårdast.

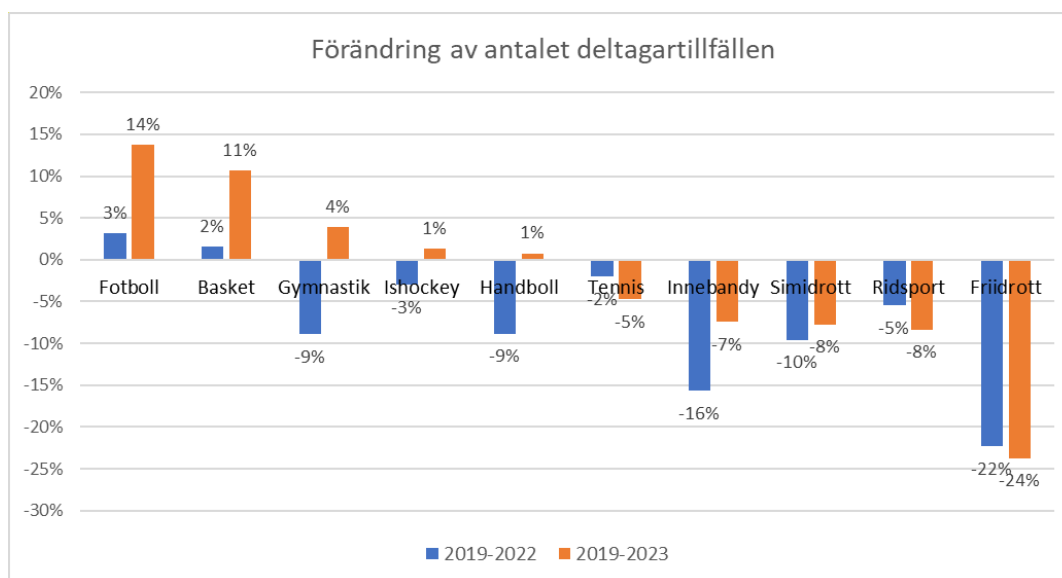


Topp 10

De tio största idrotterna sett till redovisat LOK-stöd (utöver Budo och Kampsport som redovisas tillsammans med övriga kampsporter) de senaste åren utgör för 2023 års redovisade verksamhet 83 % av den redovisade verksamheten. I de preliminära siffrorna nu visar fotboll, basket, Gymnastik, ishockey och Handboll upp positiva siffror jämfört med 2019. Tennisen som under pandemin ökade i verksamhet har fallit tillbaka under 2022 och även 2023 och uppvisar nu en minskning.

Siffrorna visas i diagram 4

Diagram 4 Topp-10 förändring av antalet deltagartillfällen.



*För jämförbarhetens skull inkluderades Cheerleadingförbundets siffror i gymnastik då cheerleading fram till 2020 var en gren inom gymnastiken.

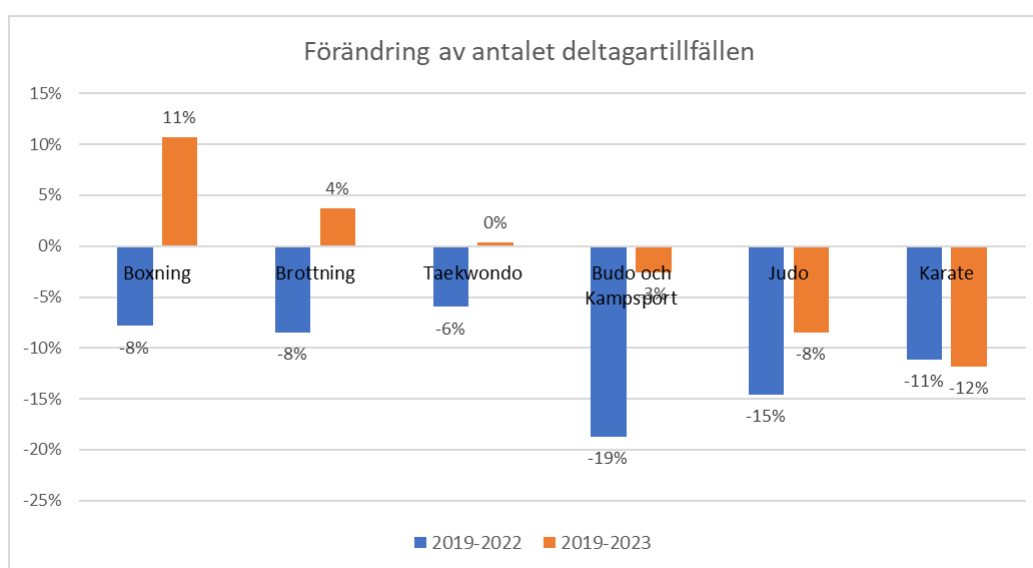
Lagidrotterna har således över lag en positiv utveckling i jämförelse med pandemiåren. För de individuella idrotterna har det också skett förbättringar med lite olika genomslag där gymnastik inkluderat cheerleading förbättrat antalet deltagartillfällen tämligen kraftigt. Enbart cheerleading har sedan 2020 (första hela medlemsåret) ökat sin verksamhet med nästan 40%. För friidrotten kvarstår det stora aktivitetstappet med relativt stora minskningar jämfört med 2019 där siffrorna för 2023 indikerar färre antalet deltagartillfällen för än både 2022 och 2021.



Kampsporter

Utöver de tio största idrotterna så utgör kampsporterna en grupp som sammantaget hade det tufft verksamhetsmässigt under pandemin. Dessa förbund utgör cirka 6,8 % av de totala antalet deltagartillfällen. Av de sex SF som kan kategoriseras till kampsportförbund har samtliga, förutom Karate, redovisat fler aktiviteter 2023 än 2022.

Diagram 5 kampsporter förändring av antalet deltagartillfällen



Brottning har kraftigt ökat sin rapportering under 2023 och redovisar 11% fler deltagartillfällen 2023 än 2019. Liknande språng har Budo och Kampsport gjort. Även om de fortsatt redovisar 3 % färre deltagartillfällen än 2019 är det en kraftig förbättring i relation till 2022.

Idrott för funktionsnedsatta

I siffrorna för de som är äldre än 25 år och då registreras som idrott för funktionsnedsatta är det fortsatt lägre siffror än 2019. Totalt sett redovisas strax över 500 000 deltagartillfällen vilket är 17 % lägre än 2019. Exempelvis redovisar Parasportförbundet, det största förbundet som organiserar idrott för funktionsnedsatta, fortfarande 32 % färre deltagartillfällen (tidigare över 80 %) vilket visar att verksamheten inte återhämtat sig efter pandemin. Dövidrottsförbundet redovisar samtidigt en ökning med 15%.



Övriga idrotter

Av övriga idrotter med skaplig omfattning av verksamheten (+25 000 deltagartillfällen) är det ganska varierat utfall. Skolidrott (+63%), Cricket (+38%) och Volleyboll (+29%) har ökat verksamheten. Några idrotter har fallit tillbaka under 2023 efter att ha varit starka deltagarmässigt under pandemin. Samtidigt dras fortfarande exempelvis Akademisk idrott, Amerikansk Fotboll, Kanot, Motorsport och Styrkelyft med svårighet att aktivera barn och ungdomar i samma utsträckning. Dessa idrotter uppvisar ett tapp på närmare 30% och uppåt jämfört med 2019.

Sammantaget har 22 av 72² förbund (inräknat Cheerleadingförbundet, E-sportförbundet Islandshästförbundet och Padelförbundet som inte var medlemmar 2019) ökat antalet deltagartillfällen sedan 2019. Resterande 49 har fortfarande deltagartillfällen att hämta i kapp.

Slutligen finns det även en del större förändringar som inte särskilt kommenteras men kan utläsas av bilaga 1 på nästa sida. Noteras bör att många av idrotterna redovisar väldigt få deltagartillfällen och där kan de procentuella svängningarna vara kraftiga. Oftast är det små barn- och ungdomsidrotter med ett hundratal aktiviteter per år eller färre.

² Förbundet för funktionell Fitness ingår i de 72 SF, men har än så länge inte redovisat någon aktivitet inom LOK-stödet



BILAGA 1 Deltagartillfällen

Deltagartillfällen	2019	2020	2021	2022	2023	Förändring sedan 2019
Akademisk Idrott	147 522	84 125	51 899	74 418	82 233	-44%
Amerikansk Fotboll, Flaggfotboll och Landhockey	132 270	107 265	88 238	81 260	79 177	-40%
Badminton	523 797	432 646	403 865	439 638	458 483	-12%
Bandy	421 272	375 068	344 426	377 337	380 238	-10%
Bangolf	7 991	4 968	6 182	6 428	6 271	-22%
Baseboll och Softboll	37 482	33 068	30 879	30 368	28 270	-25%
Basket	2 471 308	2 005 361	2 106 928	2 508 980	2 733 721	11%
Biljard	5 875	2 473	3 018	5 038	2 882	-51%
Bilsport	26 228	23 264	19 826	24 304	18 754	-28%
Bordtennis	597 869	500 902	444 622	499 947	507 031	-15%
Boule	6 212	4 461	3 978	5 054	6 096	-2%
Bowling	138 810	74 556	58 761	90 650	102 713	-26%
Boxning	613 200	389 328	434 700	565 082	678 678	11%
Brottning	303 494	205 681	224 696	277 862	314 649	4%
Budo och Kampsport	1 436 529	899 802	999 797	1 168 145	1 399 754	-3%
Bågskytte	59 805	40 083	28 551	48 666	43 001	-28%
Casting	960	599	615	500	1 135	18%
Cheerleading	NYTT FÖRBUND - ingen data från 2019	322 384	293 372	372 723	451 123	
Cricket	35 758	28 903	36 803	42 548	49 458	38%
Curling	9 493	6 854	5 160	6 309	6 552	-31%
Cykel	98 736	111 682	110 016	96 464	88 402	-10%
Danssport	172 117	120 740	101 950	134 272	152 527	-11%
Dart	371	328	39	1 961	923	149%
Draghundsport	1 335	941	876	830	708	-47%
Dragkamp	6 977	8 231	7 357	7 379	7 938	14%
Dövädrott	67 861	47 544	51 474	65 191	77 764	15%
Flygsport	6 586	5 319	4 222	4 266	5 085	-23%
Fotboll	20 641 799	20 751 516	20 150 690	21 289 174	23 487 316	14%
Friidrott	1 379 051	1 239 699	1 094 718	1 071 433	1 051 320	-24%
Frisbee	24 220	26 642	22 544	22 626	23 721	-2%
Fäktning	93 775	79 967	84 154	89 356	85 260	-9%
Golf	375 321	389 947	372 574	348 761	338 790	-10%
Gymnastik*	3 657 100	2 994 736	2 884 907	3 331 245	3 798 529	4%
Gång och Vandring	853	832	633	492	699	-18%
Handboll	3 160 947	2 441 758	2 313 214	2 880 562	3 184 789	1%
Innebandy	5 476 508	4 326 136	3 693 158	4 617 272	5 068 497	-7%
Ishockey	4 311 335	3 936 823	3 828 246	4 182 240	4 366 670	1%
Islandshäst	NYTT FÖRBUND - ingen data från 2019 - 2021		1 545	8 903	11 463	
Issegling	227	653	531	735	408	80%
Judo	311 822	198 667	224 827	266 421	285 378	-8%
Kanot	78 977	69 991	66 130	58 681	54 598	-31%
Karate	756 752	547 528	575 535	672 636	667 111	-12%
Klättring	60 901	39 868	55 976	63 235	66 515	9%
Konsttäckning	837 187	823 512	820 115	853 802	856 846	2%
Korpen	206 140	113 311	98 207	147 159	157 410	-24%
Motorsport	97 118	94 434	84 830	72 125	60 611	-38%
Mångkamp	5 093	2 655	1 495	3 373	3 551	-30%
Orientering	378 619	321 136	303 933	308 824	296 556	-22%
Padel	NYTT FÖRBUND - ingen data från 2019 - 2021		20 052	107 611	129 847	
Parasport	219 580	107 807	83 100	135 983	148 315	-32%
Ridsport	2 585 393	2 512 208	2 474 672	2 443 887	2 369 000	-8%
Rodd	25 567	25 217	20 800	18 423	17 870	-30%
Rugby	65 700	53 542	54 552	50 402	54 508	-17%
Segling	91 204	102 638	106 847	85 711	77 290	-15%
Simidrott	2 267 593	2 115 865	2 044 620	2 050 231	2 092 609	-8%
Skateboard	53 491	43 370	40 620	40 863	38 769	-28%
Skidor	429 320	327 670	381 635	372 977	372 958	-13%
Skidskytte	16 585	19 073	21 573	20 277	20 426	23%
Skolidrott	226 968	190 736	271 465	282 541	369 120	63%
Skridsko, kälk-, och rullidrott	18 641	19 169	21 432	20 955	22 964	23%
Skyttesport	163 783	106 604	82 240	125 111	132 268	-19%
Sportdykning	25 656	19 901	18 332	20 271	19 868	-23%
Squash	41 904	48 020	45 849	23 695	20 777	-50%
Styrkelyft	98 729	69 404	58 230	62 091	71 327	-28%
Taekwondo	716 207	508 965	586 429	673 491	718 566	0%
Tennis	1 388 097	1 392 897	1 419 522	1 360 111	1 322 544	-5%
Triathlon	23 521	20 590	12 495	13 842	9 643	-59%
Tyngdlyftning	102 809	88 013	83 590	89 935	88 698	-14%
Varpa	2 981	1 853	1 401	1 738	1 454	-51%
Vattenskidor och Wakeboard	25 682	24 176	20 961	18 926	15 663	-39%
Volleyboll	370 641	322 734	356 441	437 349	477 267	29%
Övrigt**	4 698	3 130	-	-	1 881	-60%
Summa	58 148 153	52 037 585	50 473 698	55 308 373	59 692 113	2,7%

*I Gymnastikförbundets siffror ingår Cheerleadingförbundet för jämförbarhetens skull

** I övrigt ingår E-sport och tidigare bland annat Islandshäst och Pistolskytte



BILAGA 2

Beskrivning av kommuntyperna

A. Storstäder och storstadsnära kommuner

A1. Storstäder - kommuner med minst 200 000 invånare varav minst 200 000 invånare i den största tätorten.

A2. Pendlingskommun nära storstad - kommuner där minst 40 procent av nattbefolkningen pendlar till arbete i en storstad eller storstadsnära kommun.

B. Större städer och kommuner nära större stad

B3. Större stad - kommuner med minst 50 000 invånare varav minst 40 000 invånare i den största tätorten.

B4. Pendlingskommun nära större stad - kommuner där minst 40 procent av nattbefolkningen pendlar till arbete i en större stad.

B5. Lågpendlingskommun nära större stad - kommuner där mindre än 40 procent av nattbefolkningen pendlar till arbete i en större stad.

C. Mindre städer/tätorter och landsbygdskommuner

C6. Mindre stad/tätort - kommuner med minst 15 000 men mindre än 40 000 invånare i den största tätorten.

C7. Pendlingskommun nära mindre stad/tätort - kommuner där minst 30 procent av nattbefolkningen pendlar till arbete i annan mindre ort och/eller där minst 30 procent av den sysselsatta dagbefolkningen bor i annan kommun.

C8. Landsbygdskommun - kommuner med mindre än 15 000 invånare i den största tätorten, lågt pendlingsmönster (mindre än 30 procent).

C9. Landsbygdskommun med besöksnäring - landsbygdskommun med minst två kriterier för besöksnäring, dvs antal gästnätter, omsättning inom detaljhandel/ hotell/ restaurang i förhållande till invånarantalet.



BILAGA 3

FAKTA OM LOK-stöd

De allra flesta idrottsföreningar som bedriver barn- och ungdomsverksamhet söker det statliga aktivitetsstödet, LOK-stödet. Ansökan sker två gånger per år och avser då föregående termin. Den senast avslutade terminen är våren 2021 vilket definieras av perioden mellan 1 januari-30 juni.

Föreningar söker stöd för den verksamhet, ex träningar och tävlingar, där minst tre personer i bidragsberättigad ålder deltar tillsammans med minst en ledare. Bidragsberättigad ålder är 7 - 25 år med undantaget att för personer som har en funktionsnedsättning³ finns ingen åldersgräns. Där kan idrottsföreningar även registrera aktiviteter med deltagare som är äldre än 25 år.

Förutom att LOK-stödet är ett viktigt stöd till idrottsföreningarna (strax under 600 MSEK fördelas årligen) så ger även rapporteringen av aktiviteter och deltagare en bra bild av hur idrottsdeltagande varierar mellan åren.

Aktiviteter och deltagartillfällen

Inom LOK-stödet använder RF sig av ett antal begrepp för att rama in föreningarnas verksamhet och tydliggöra för vad föreningen kan få stöd för. Grunden i detta är aktiviteterna:

- En **gruppaktivitet** ska pågå i minst 45 minuter, ledas av minst en ledare, som är minst 13 år gammal och medlem i föreningen, utsedd av föreningen och bestå av minst tre aktiva deltagare. Aktiviteten ska innehålla en gemensam samling och avslutning.

På varje aktivitet registreras antalet deltagare inom bidragsberättigad ålder. Antalet deltagare utgör då antalet **deltagartillfällen**. Så när statistiken presenteras är antalet deltagartillfällen det sammanlagda antalet deltagare som deltagit vid samtliga gruppaktiviteter. Det ska inte förväxlas med unika individer.

³ deltagare som med anledning av en rörelsenedsättning, synnedsättning, hörselnedsättning eller intellektuell funktionsnedsättning har behov av särskilt anpassade träningsmetoder, specialanpassad utrustning eller ledare med särskild medicinsk och/eller pedagogisk kompetens.