

MEDLEMSUNDERSÖKNING

Akademikerförbundet SSR

SOCIALSEKRETERARE 2024

Datum: 12 november 2024



Akademikerförbundet SSR



HOT OCH VÅLD



Nära åtta av tio tycker att arbetsplatsen är åtminstone delvis utformad för att undvika risken för hot och/eller våld

FRÅGA: Anser du att er arbetsplats är utformad och utrustad så att risken för hot och/eller våld undviks?

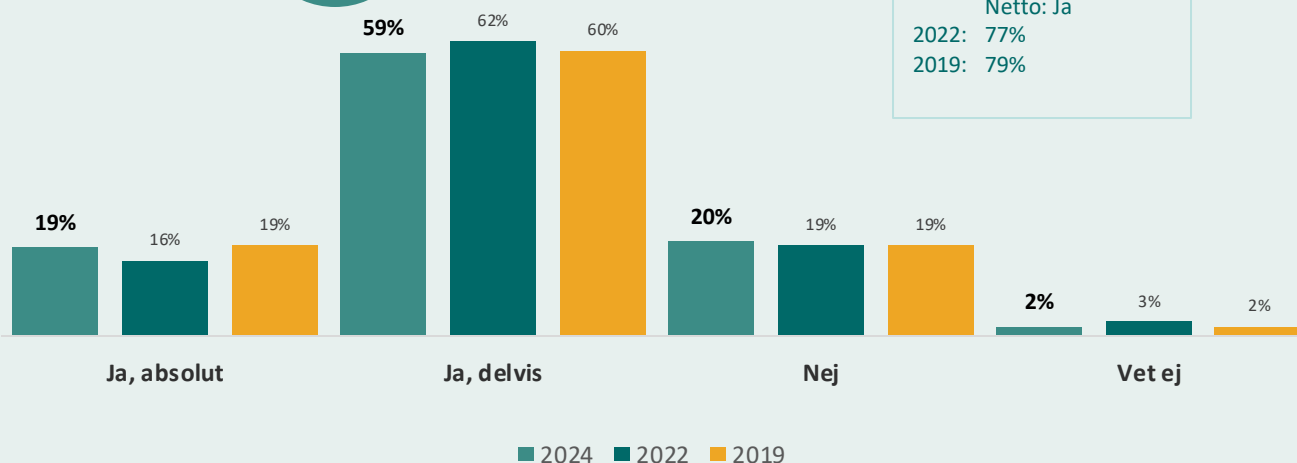
Netto: Ja
2024: 78%

Ref värden tidigare år:

Netto: Ja

2022: 77%

2019: 79%



BAS: Totalt (n=2696)

Uppmätta skillnader mot totalen.

Följande undergrupper svarar i högre grad:

NETTO: Ja (78%)


- Nöjd med nuvarande arbetsituation (84%)
- Vi har en precis lagom arbetsbelastning (84%)
- Även om arbetsbelastningen skulle öka en del så skulle vi klara våra arbetsuppgifter (84%)
- Har inte utsatts för hot/våld senaste två åren (84%)
- Anser att det är ett öppet klimat på arbetsplatsen och inga problem att diskutera frågor om hot, våld och otillåten påverkan (85%)
- Arbetat som socialsekreterare upp till 1 år (85%)

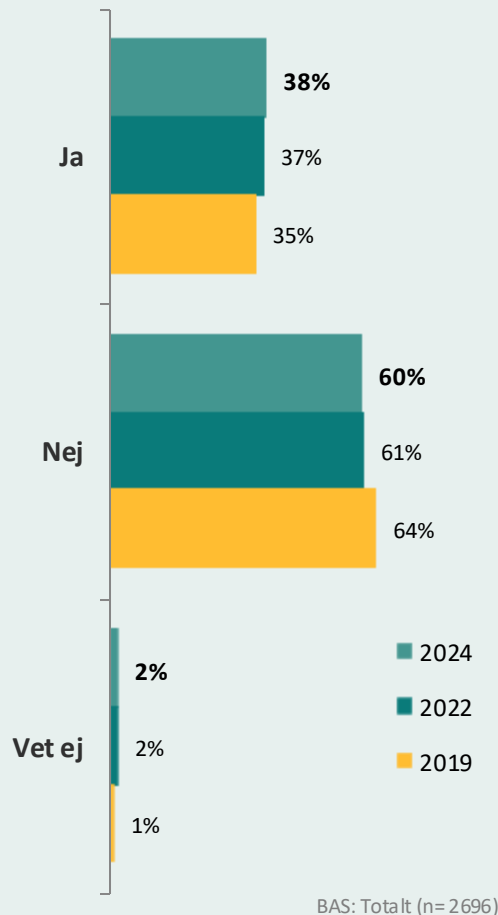
Nej (20%)

- Missnöjd med nuvarande arbetssituation (33%)
- Vi har en för hög arbetsbelastning och hinner inte med våra arbetsuppgifter (29%)
- Har utsatts för hot/våld senaste två åren (30%)
- Anser att det är ett öppet klimat på arbetsplatsen och inga problem att diskutera frågor om hot, våld och otillåten påverkan (51%)
- NETTO: Har i samband med LVU eller LVM beslutat om annan insats än den som bedömts som mest lämplig på grund av ekonomisk hänsyn (29%)
- Invånare i kommunen: 8.001 - 15.000 (28%); 15.001 - 25.000 (26%)
- Arbetat som socialsekreterare 3-5 år (26%); 5-7 år (26%)

Nära fyra av tio svarar att de utsatts för hot och/eller våld de senaste två åren

FRÅGA: Har du varit utsatt för hot och/eller våld pga ditt arbete under de senaste två åren?

Jämfört med andelen som blivit utsatta för hot eller våld 2019 är denna andel 2024 signifikant högre. 



BAS: Totalt (n= 2696)

Uppmärta skillnader mot totalen.

Följande undergrupper svarar i högre grad:

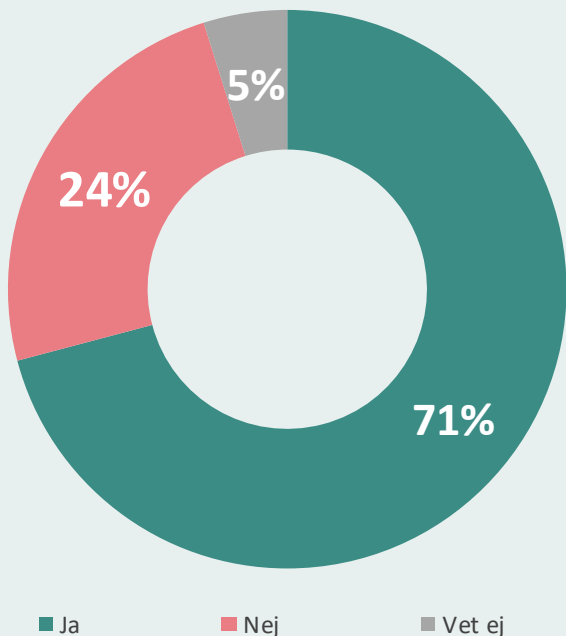
Ja (38%)

- Kön: Man (45%)
- Ålder: 18-34 år (44%)
- Huvudsakliga ärenden: Ekonomiskt bistånd (48%)
- Missnöjd med nuvarande arbetsituation (49%)
- Vi har en för hög arbetsbelastning och hinner inte med våra arbetsuppgifter (50%)
- Anser att det är ett öppet klimat på arbetsplatsen och inga problem att diskutera frågor om hot, våld och otillåten påverkan (49%)
- Positiv till att införa någon form av automatisering inom handläggning av ekonomiskt bistånd (47%)
- Negativ till att införa någon form av automatisering inom handläggning av ekonomiskt bistånd (48%)
- Arbetar i utsatt område, riskområde eller särskilt utsatt område (44%)
- NETTO: Arbetat som socialsekreterare upp till 5 år (43%)

Nej (60%)

- Ålder: 50-64 år (69%)
- Bor i Norrland (69%)
- Även om arbetsbelastningen skulle öka en del så skulle vi klara våra arbetsuppgifter (71%)
- Invånare i kommunen: 40.001 – 100.000 (67%)
- Arbetat som socialsekreterare 10 år eller mer (68%)

Sju av tio fick stöd från arbetsgivaren efter att de utsatts för hot och/eller våld



FRÅGA: Efter att du varit utsatt för hot och/eller våld fick du något stöd från arbetsgivaren?

Om det inträffat flera gånger tänk då på den senaste gången.

Ref värden tidigare år:

	Ja	Nej
2022:	69%	27%
2019:	70%	25%

Uppmätta skillnader mot totalen.

Följande undergrupper svarar i högre grad:

Ja (71%)

- Huvudsakliga ärenden: Ekonomiskt bistånd (76%)
- Nöjd med nuvarande arbetsituation (81%)
- Vi har en precis lagom arbetsbelastning (94%)
- Anser att det är ett öppet klimat på arbetsplatsen och inga problem att diskutera frågor om hot, våld och otillåten påverkan (81%)
- Positiv till att införa någon form av automatisering inom handläggning av ekonomiskt bistånd (79%)
- Arbetat som socialsekreterare 2-3 år (78%)

Nej (24%)

- Missnöjd med nuvarande arbetssituation (40%)
- Vi har en för hög arbetsbelastning och hinner inte med våra arbetsuppgifter (36%)
- Anser att det är ett öppet klimat på arbetsplatsen och inga problem att diskutera frågor om hot, våld och otillåten påverkan (53%)
- NETTO: Har i samband med LVU eller LVM beslutat om annan insats än den som bedömts som mest lämplig på grund av ekonomisk hänsyn (32%)

BAS: Varit utsatt för hot och/eller våld senaste två åren (n=1013)