

Bakgrund & Genomförande

BAKGRUND

Undersökningen har genomförts av Novus på uppdrag av IQ-initiativet. Syftet med undersökningen är att undersöka allmänhetens alkoholvanor kopplat till sommaren och den ekonomiska situationen.

RESULTAT

Resultaten levereras i en diagramrapport. Markerade signifikanta skillnader i rapporten (kön, ålder, utbildning och region) är i jämförelse mot totalen. *En signifikant skillnad innebär att ett värde i en undergrupp, t.ex. kön, avviker från totalvärdet i så stor utsträckning att det inte kan ses som slumpmässigt.*

Resultatet är efterstratifierat, dvs. i efterhand viktat mot kända populationstal i syfte att korrigera eventuella skevheter i stickprovet jämfört med målpopulationen.

GENOMFÖRANDE


Antal genomförda intervjuer:
1049

Fältperiod 1-8 juni 2023
Deltagarfrekvens: 58%

Undersökningen är genomförd via webb-intervjuer i Novus slumpmässigt rekryterade Sverigepanel, vilket garanterar representativa resultat. Detta innebär att resultaten är generaliserbara till den aktuella målpopulationen.

MÅLGRUPP

Svenska allmänheten



Ålder:
18-84 år

FELMARGINAL

Felmarginalen är ett mått på osäkerheten i en skattning av en parameter. Felmarginalens storlek beror på andelen som svarar samt antalet intervjuer som har genomförts. Nedan ses exempel på felmarginaler vid olika utfall i undersökningen:

Vid 500 intervjuer:
Vid utfall 20/80: +/- 3,5%
Vid utfall 50/50: +/- 4,4%

Vid 1 000 intervjuer:
Vid utfall 20/80: +/- 2,5%
Vid utfall 50/50: +/- 3,1%



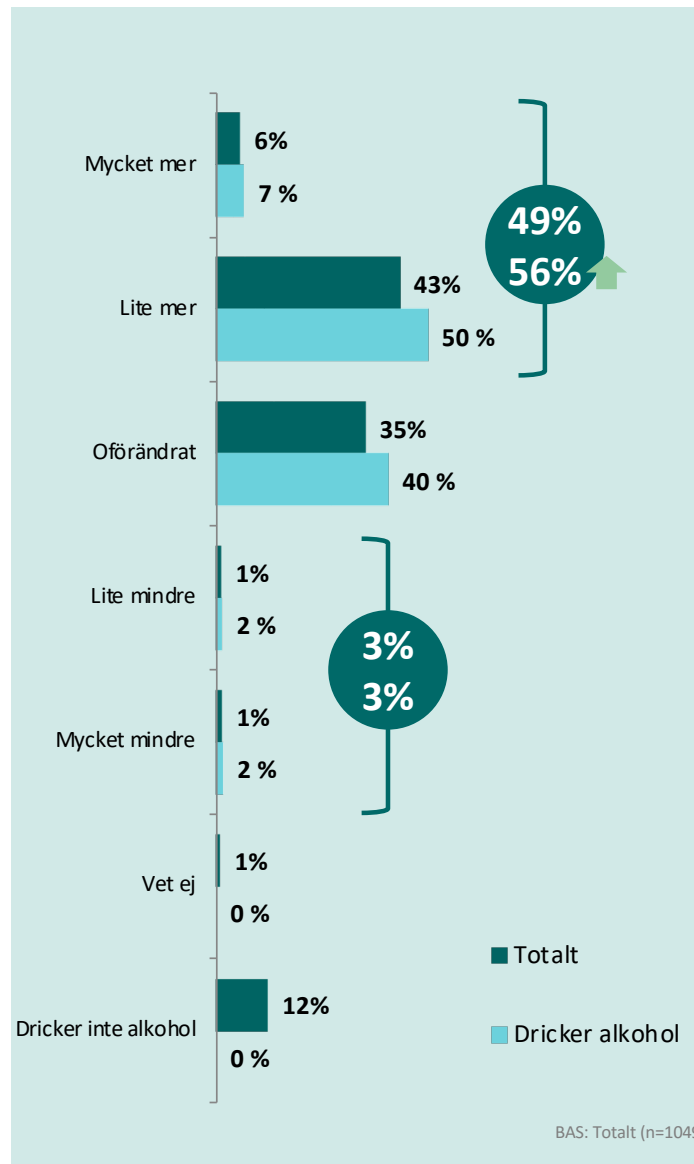


Alkoholvanor under sommaren

Varannan dricker mer alkohol under sommarledigheten

FRÅGA: Dricker du mer eller mindre alkohol under din sommarsemester jämfört med övriga tider på året?

Dricker alkohol 87%



Signifikanta skillnader mot totalen

Följande undergrupper svarar i högre grad:

Mer (49%)

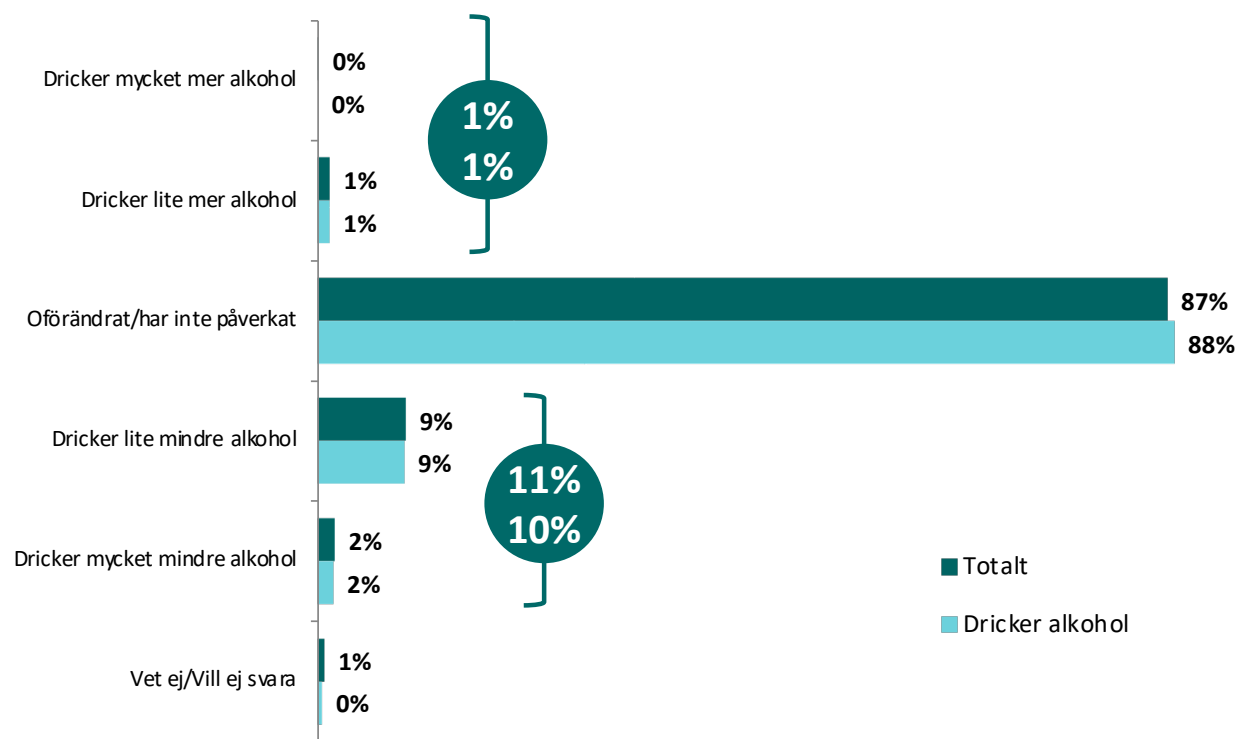
- Ålder: 35-49 år (61%)
- Ålder: 50-64 år (57%)
- Man, 35-49 år (58%)
- Kvinna, 35-49 år (65%)
- Kvinna, 50-64 år (59%)
- Högsta avslutade utbildning: Universitet (55%)
- Sysselsättning: Arbetare (54%)
- Sysselsättning: Tjänsteman (69%)
- Har hemmaboende barn (60%)
- Hushållsinkomst: 500k-799k (59%)
- Hushållsinkomst: 800k- (72%)
- Dricker alkohol (56%)

Mindre (3%)

- Ålder: 65-84 år (7%)
- Man, 65-84 år (7%)
- Sysselsättning: Pensionär (6%)
- Använder ej sociala medier (6%)

De allra flesta har inte förändrat sin alkoholkonsumtion på grund av det ekonomiska läget

FRÅGA: Har det ekonomiska läget påverkat hur mycket alkohol du dricker?



BAS: Totalt (n=1049), Dricker alkohol (n=924)

Signifikanta skillnader mot totalen

Följande undergrupper svarar i högre grad:

Oförändrat/har inte påverkat (87%)

- Hushållsinkomst: 800k- (93%)

Dricker lite mindre alkohol (9%)

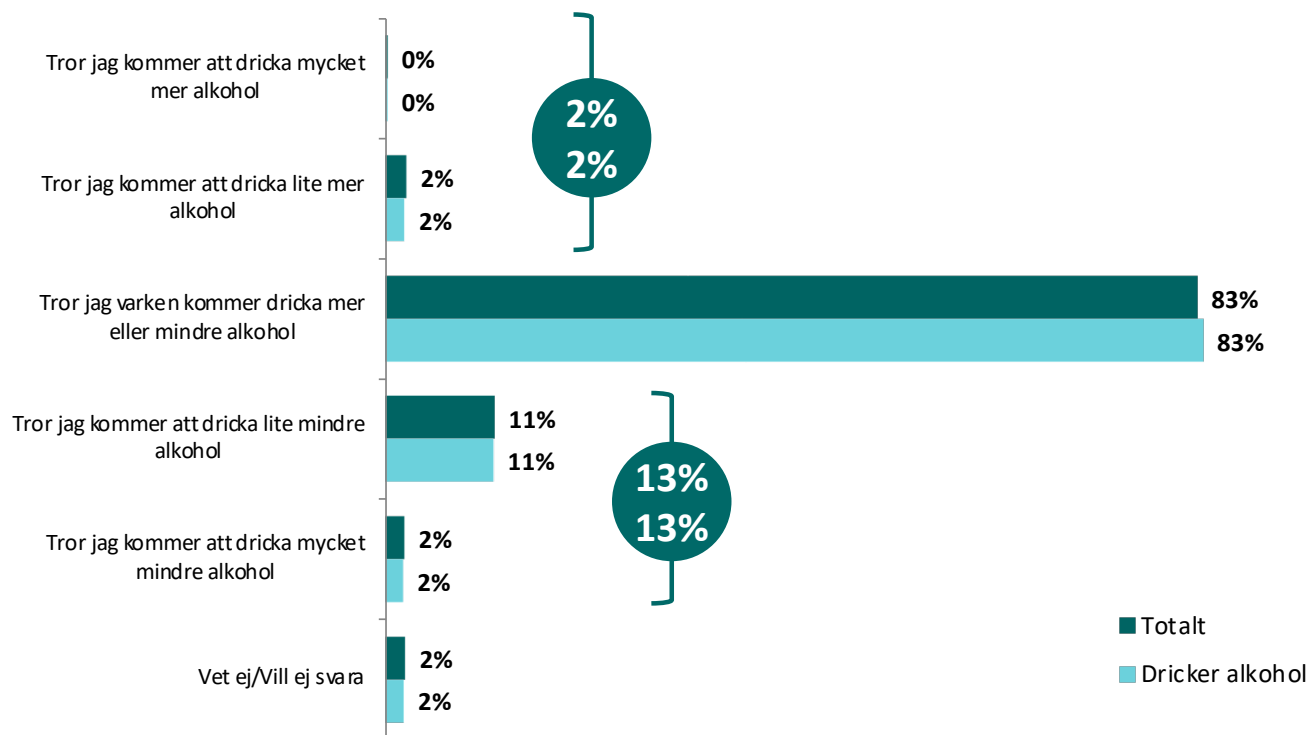
- Hushållsinkomst: -299k (15%)

Netto: Dricker mindre alkohol (11%)

- Man, 65-84 år (19%)
- Hushållsinkomst: -299k (16%)

En av tio tror att deras alkoholkonsumtion kommer minska under sommaren på grund av ekonomin

FRÅGA: Tror du att din ekonomi kommer att påverka hur mycket alkohol du dricker i sommar, jämfört med förra sommaren?



BAS: Totalt (n=1049), Dricker alkohol (n=924)

Signifikanta skillnader mot totalen

Följande undergrupper svarar i högre grad:

Tror jag varken kommer dricka mer eller mindre alkohol (83%)

- Sysselsättning: Tjänsteman (88%)
- Hushållsinkomst: 800k- (90%)
- Använder ej sociala medier (91%)

Var tredje tycker det är viktigt med alkohol under midsommarfirandet

FRÅGA: Tycker du att det är viktigt eller oviktigt att det serveras alkohol i samband med midsommarfirande?

Signifikanta skillnader mot totalen

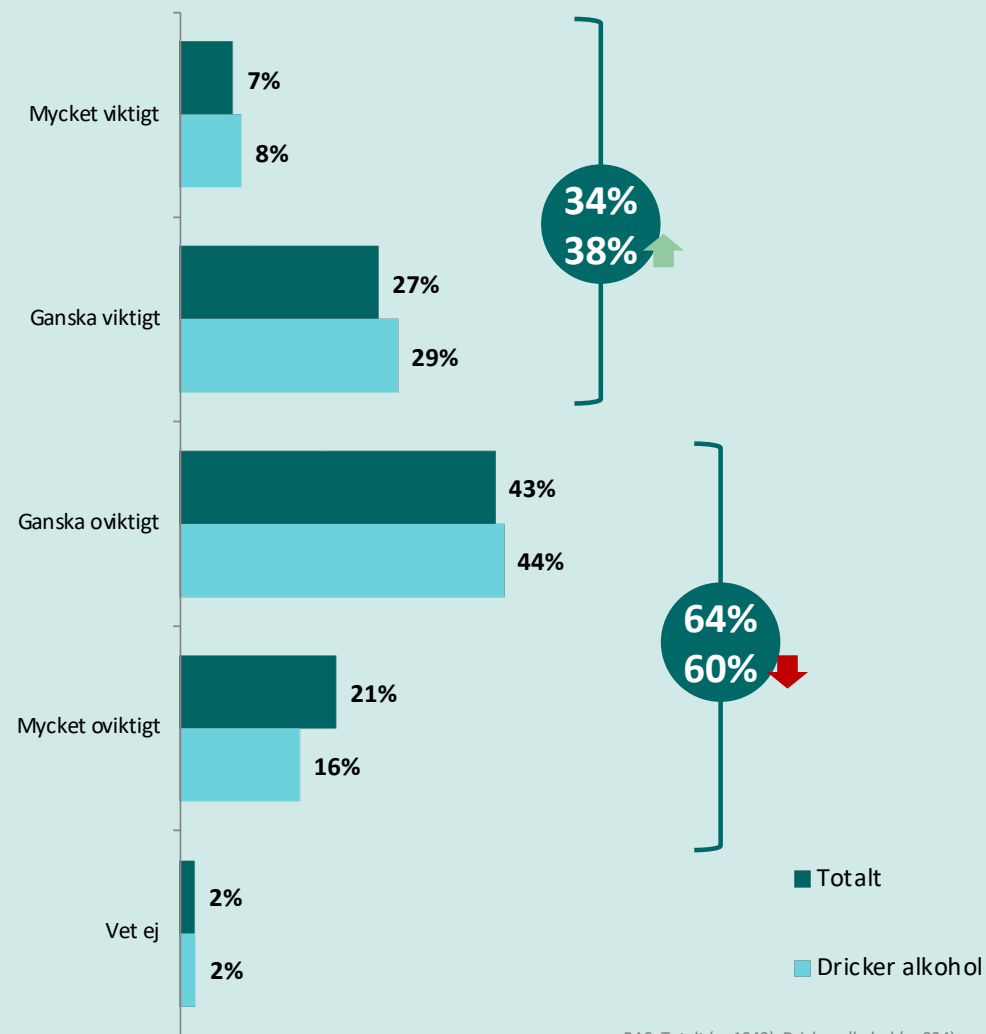
Följande undergrupper svarar i högre grad:

Viktigt (34%)

- Kön: Man (41%)
- Ålder: 50-64 år (40%)
- Man, 50-64 år (50%)
- Sysselsättning: Tjänsteman (41%)
- Bostadsrätt (45%)
- Hushållsinkomst: 800k- (48%)
- Bor i storstäder och storstadsnära kommuner (40%)
- Bor i Stockholm (41%)
- Bor i Södra Sverige (41%)

Oviktigt (64%)

- Kön: Kvinna (71%)
- Ålder: 65-84 år (69%)
- Kvinna, 18-34 år (72%)
- Kvinna, 50-64 år (72%)
- Kvinna, 65-84 år (76%)
- Sysselsättning: Pensionär (70%)
- Har hemmaboende barn (71%)
- Bor i Norra Sverige (73%)
- Dricker inte alkohol (91%)




BAS: Totalt (n=1049), Dricker alkohol (n=924)



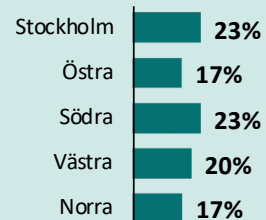
Bakgrundsfrågor

Bakgrund

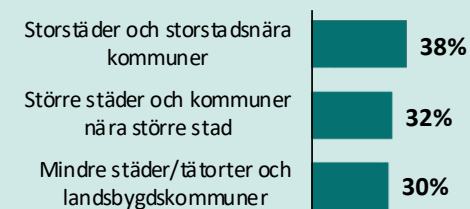
KÖN



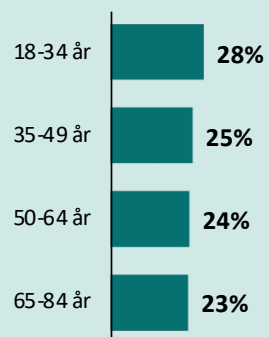
REGION



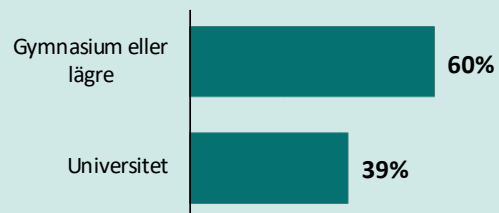
ORT



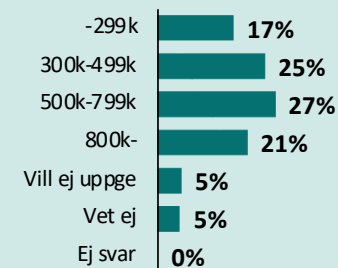
ÅLDER



UTBILDNING



HUSHÅLLSINKOMST



BAS: Totalt (n=1049)