


Klimatbarometern - 2024

Världsnaturfonden, WWF

Anders Lundqvist
Nora Karlton

Mars 2024

verian 



Om undersökningen

Om undersökningen

Målgrupp: Allmänheten 18-79 år

Metod: Webbenkät

Fältperiod: 16 – 28 februari 2024


Antal intervjuer: 2000 intervjuer

Om undersökningen: Undersökningen har genomförts av Verian på uppdrag av Världsnaturfonden, WWF. Den bygger på 2000 intervjuer med svenska allmänheten 18-79 år. Datainsamlingen har genomförts i den slumpmässigt rekryterade Sifopanelen.

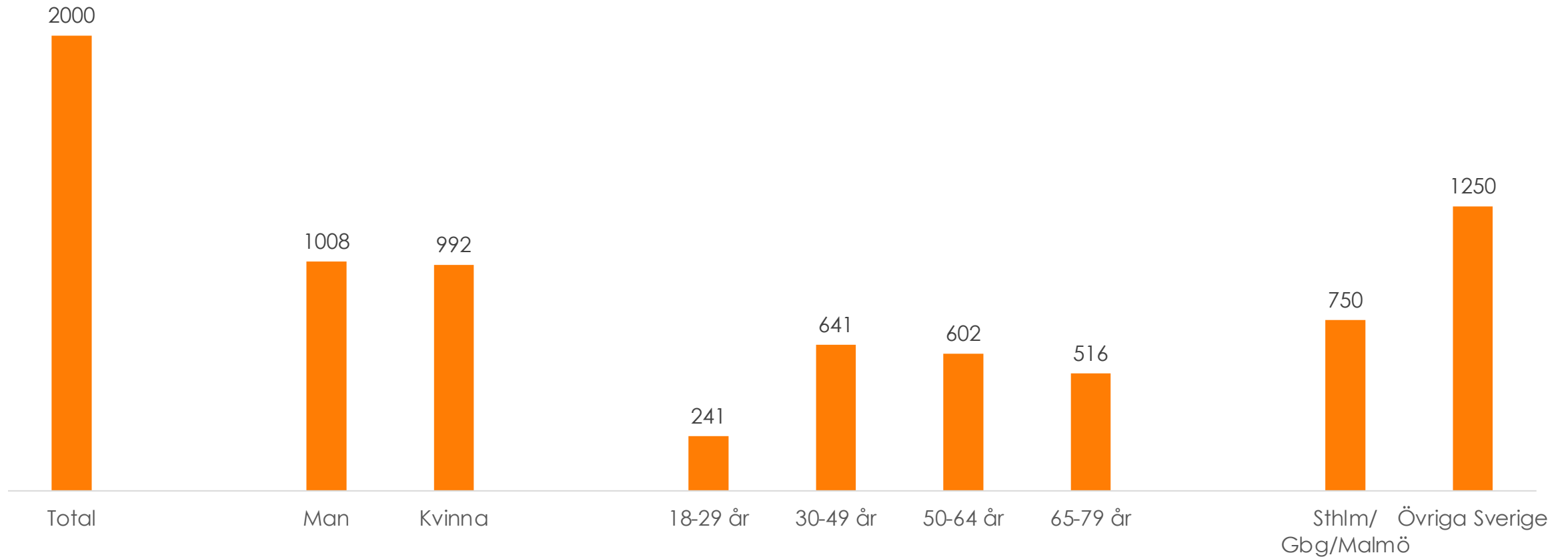
Projektledare på Verian: Anders Lundqvist, Nora Karlton

Läsanvisningar

- Andelarna som nämns i rapporten vid skalfrågor är en sammanslagning av de positiva respektive de negativa andelarna. Skillnaderna som tas upp i rapporten är genomgående signifikanta.
- Signifikanta skillnader mellan undergrupper eller år redovisas med uppåt- eller nedåtpekande pilar alternativt plus eller minus.
- Resultatet har vägts på kön, ålder och region.



Antal intervjuer totalt sett och i olika grupper



Sammanfattning



Sammanfattning

Oro

I likhet med föregående års mätningar är oron för klimatförändringar kvar på en fortsatt hög nivå, men den faller signifikant bland unga kvinnor. Oron för militära konflikter och krig toppar dock och ökar något från föregående år. Oron för politisk extremism och terrorism ökar samtidigt som oron för ekonomisk kris faller.

När det gäller oron för olika miljöproblem toppar klimatförändringar. På årsbasis sker det inte några större förändringar men på längre tid har oron för plast och föroreningar i havet tydligt minskat samtidigt som oron för överfiske ökat. Det senare är mest tydligt bland män och i norr. Fyra av tio oroar sig för hur klimatförändringarna kommer att påverka den egna framtiden. Bland unga är siffran fem av tio.

Uppfattning om klimatpolitiken

En tredjedel anser att klimatmålet bör skärpas, siffran är densamma som 2023. Bland män vill dock en av fem gå åt motsatt håll, alltså sänka eller helt avskaffa målen.

När det gäller hur viktigt allmänheten anser att det är att Sverige skyddar minst 30 procent av naturen till 2030 finns det ett tapp bland kvinnor, även om de fortsatt anser att det är viktigt i högre grad än män. Samma nedgång syns bland kvinnor när det gäller att regeringen borde satsa mer resurser på att nå FN:s globala mål när det gäller biologisk mångfald. Hälften av allmänheten tycker att det är politikernas ansvar att stoppa klimatförändringarna, unga anser dock i något högre grad än andra att ansvaret ligger hos företagen.

En av de mest tydliga förändringarna i årets resultat är att en betydligt högre andel svarar att de vill se politikerna prioritera tätortsnära natur för att stärka naturen och den biologiska mångfalden, det är speciellt tydligt bland unga och inte minst bland unga män.

Det finns många skillnader mellan kvinnor och män, men en av de tydligare är tilltron till tekniken. Dubbelt så många män anser att tekniken kommer att lösa klimatförändringarna i jämförelse med kvinnor. Tilltron till tekniken är också högre bland unga än den är bland äldre.

Sammanfattning

Upplevelsen av djur och natur

Två av tre anser att de klimatförändringar som redan ägt rum påverkar deras liv idag.

Ungefär lika många, två av tre upplever mer extremt väder generellt som en effekt av de globala klimatuppvärmningarna.

Fyra av fem uppger att fler djurarter försvinner som en konsekvens av att den biologiska mångfalden minskar.

Hälften av allmänheten upplever du att de sett både färre humlor och färre igelkottar de senaste fem åren. Samtidigt uppger en av tre att de sett en igelkotte det senaste året.

Personliga aktiva val

Nio av tio anser att det är viktigt att leva klimatsmart. Siffrorna är höga men över tid finns det en nedgång bland män som ser det som viktigt att leva klimatsmart.

När det gäller ett förändrat beteende för att leva klimatsmart ligger siffrorna kvar på samma nivåer som 2017. Men då var den grupp som i högst grad uppgav att de ändrat sitt beteende kvinnor i åldern 26-35 år, denna gång är det kvinnor i åldern 50-64 år.

Det samma gäller de som gjort något de senaste 12 månaderna i syfte att öka mångfalden av djur och natur. Gruppen 50-64 år är den grupp som i högre grad svarar att de gjort något än andra grupper, drivet främst av kvinnor i denna åldersgrupp.

Nästan två tredjedelar av allmänheten har minskat sin användning av plast det senaste året.

Slutsatser

Oron för militära konflikter har rimligtvis påverkats av att Nato-frågan varit så stor den senaste tiden, men den kanske främsta förklaringen är sannolikt de uttalanden om risken för krig som svenske ÖB gjorde under hösten som fick en mycket stor uppmärksamhet i media.

Flera andra aspekter i mätningen kan ha påverkats av enskilda händelser och medierapporteringen kring detta. Det stora skifte som skett när det kommer till våtmarker som ett område allmänheten i mycket högre grad anser att politikerna bör prioritera än för ett par år sedan är ett möjligt exempel.

Två intressanta och lite motsägelsefulla data i rapporten är att fyra av tio i gruppen 65-79 år uppger att de tänker på förlusten av natur och djur minst någon gång i veckan, vilket är mer än andra grupper. När deras kunskap om förlusten av ryggradsdjur testas så underskattar sju av tio de faktiska siffrorna kraftigt, och i betydligt högre grad än andra grupper i samhället. Siffrorna var i princip identiska även 2023.

När det handlar om klimat och miljöfrågor är det både nu och historiskt sett tydligt att kvinnor är mer förändringsbenägna. Det finns indikationer på att beteendeförändringar slagit igenom i något högre grad bland äldre kvinnor nu under 2024 än i jämförelse med 2017 då siffran var högre bland något yngre kvinnor. Möjligtvis var siffrorna då en "Gretaeffekt" som avtagit. Exakt vad som driver förändringen bland något äldre kvinnor är mer oklart.

I de faktiska frågorna om vad man själv gjort är det också gruppen kvinnor 50-64 som uppger att de gjort saker i mycket högre grad än andra. Det gäller också i lite lägre utsträckning män i samma åldersgrupp. Unga kvinnor, däremot, svarar ungefär som män. Om det är det svårigheter med att påverka sin egen situation som gör att unga kvinnor inte gör mer, ett avtagande intresse för frågorna eller upplever många att de "redan gjort" allt de kan göra?

Äldre gör mer nu än innan, men de väljer inte ekologiskt. Varför de inte gör det är dock en obesvarad fråga.

Oro

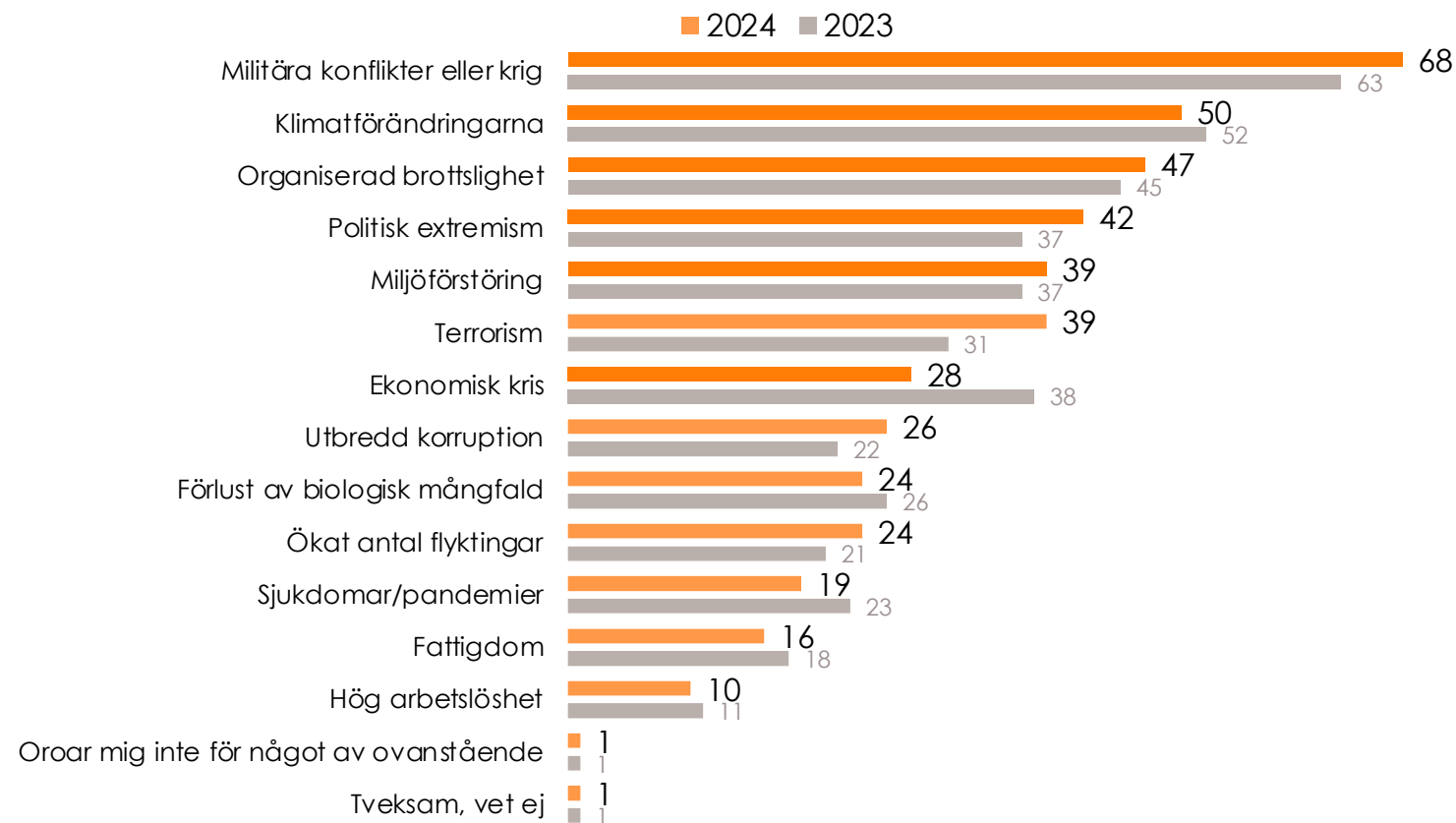


Hälften av svenskarna oroliga för klimatförändringar

Oro för samhällsföreteelser

Vilken eller vilka av dessa samhällsföreteelser i världen oroar dig mest?

Andel i %



Bas: Alla, 2000 intervjuer

Kvinnor är i större utsträckning oroliga för klimatförändringar än vad män är.

Men det sker en förändring bland unga kvinnor. De som oroar sig för klimatförändringarna minskar från 69 procent till 56 procent bland kvinnor 18-29 år.

De yngsta, 18-29 åringarna, är annars extra oroliga för ekonomisk kris, fattigdom och förlust av biologisk mångfald.

Oron högre i storstäderna, faller på landsbygden

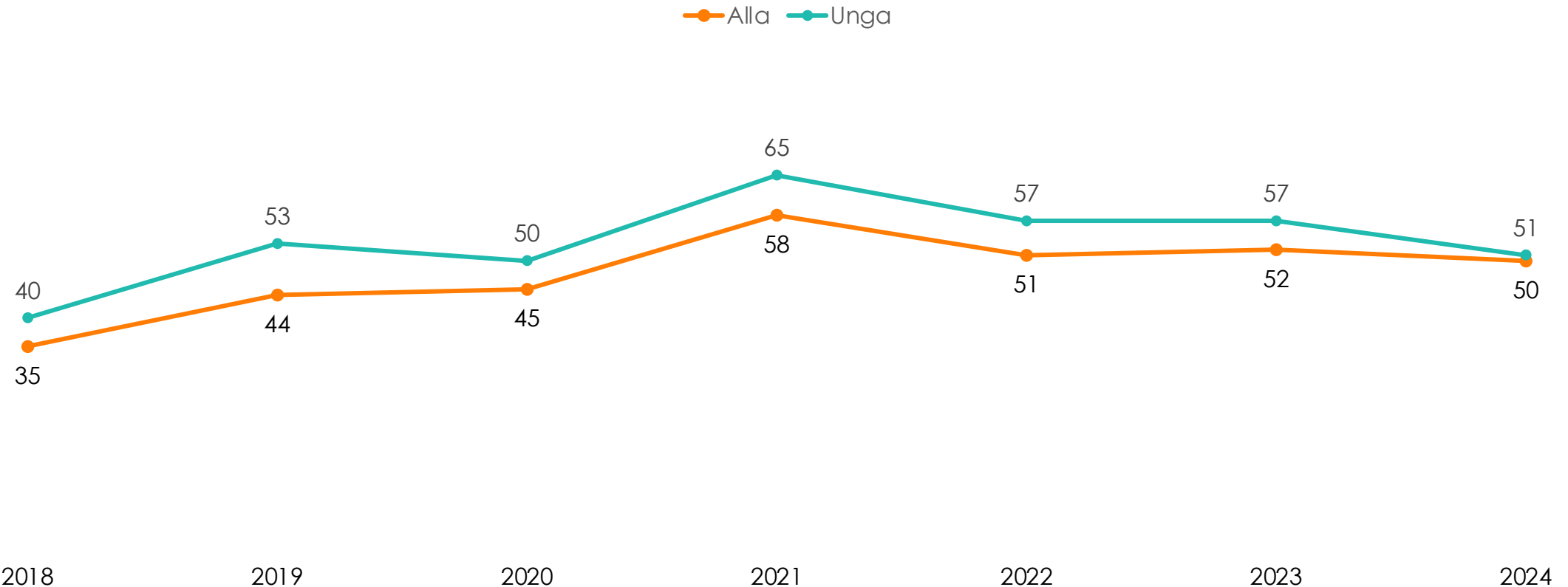
Oron för terrorism ökar - mer tydligt bland män, från 27 procent till 38 procent. Ökad oro för korruption signifikant bland kvinnor, från 19 procent till 25 procent i jämförelse med föregående år.

En tydlig topp 2021, stabilt resultat de senaste åren

Oron för klimatförändringar över tid

Vilken eller vilka av dessa samhällsföreteelser i världen oroar dig mest? Klimatförändringarna

Andel i %



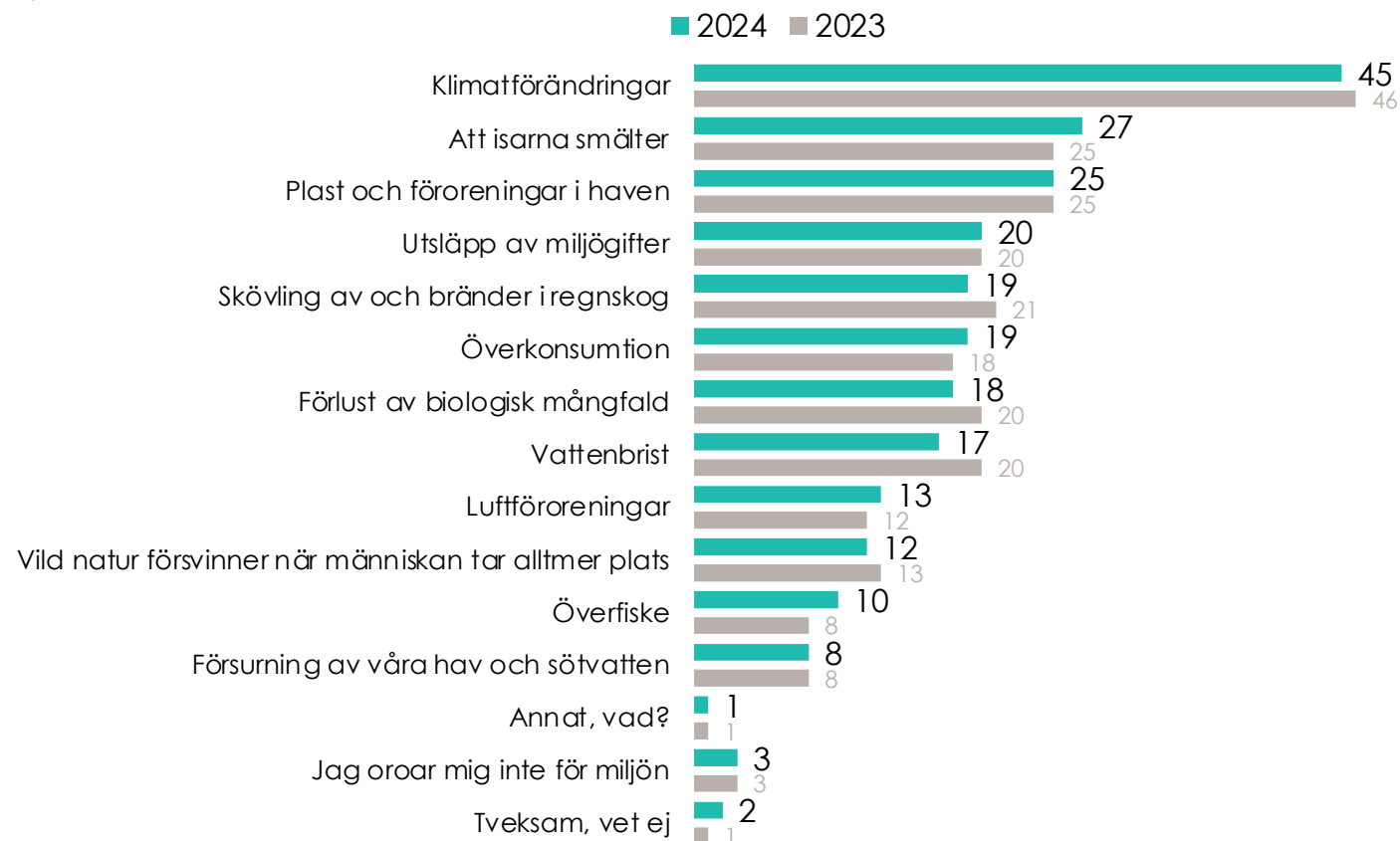
Bas: Alla, antalet intervjuer 2024 (2000), 2023 (2186), 2022 (2000), 2021 (2003), 2020 (1001), 2019 (1000), 2018 (1000)

Flest oroliga för klimatförändringar

Oro för olika miljöproblem

Vilka miljöproblem oroar dig mest?

Andel i %



Bas: Alla, 2000 intervjuer (6% svarar Invasiva arter, Skogens naturvärden förloras på grund av ohållbart brukande, Dåligt skydd av land och hav, 5% svarar Illegal handel och tjuvjakt eller Förlust av ekosystemtjänster)

Oron för klimatförändringar högre bland män 65-79 och kvinnor 18-29. De är mer oroliga än andra åldersgrupper inom respektive kön.

En högre oro för överkonsumtion förenar unga kvinnor och unga män.

Oron för överfiske ökar bland män, påtagligt högre i Norrland. 2020 uppgav endast 3 procent en oro kring detta, nu är siffran 10 procent.

Oron för plast i haven har däremot minskat från 34 procent till 25 procent sedan 2020.

Svenskarnas känslor om klimatförändringar

Allmänhetens upplevelser av klimatoro – nedslag

64%

Anser inte att klimatoron är överdriven

Däremot är det en femtedel (18%) som anser att den är överdriven. Män anser det i långt större utsträckning än kvinnor (27% resp. 9%).

22%

Känner sig olyckliga på grund av framtida klimatförändringar

Framförallt är det de allra yngsta, 18-29 åringarna (28%) och kvinnor (26%) som svarar i större utsträckning att de känner sig olyckliga.

10%

En av tio anser att klimatförändringarna inte berör dem.

Framförallt är det män som uppger detta (13%).

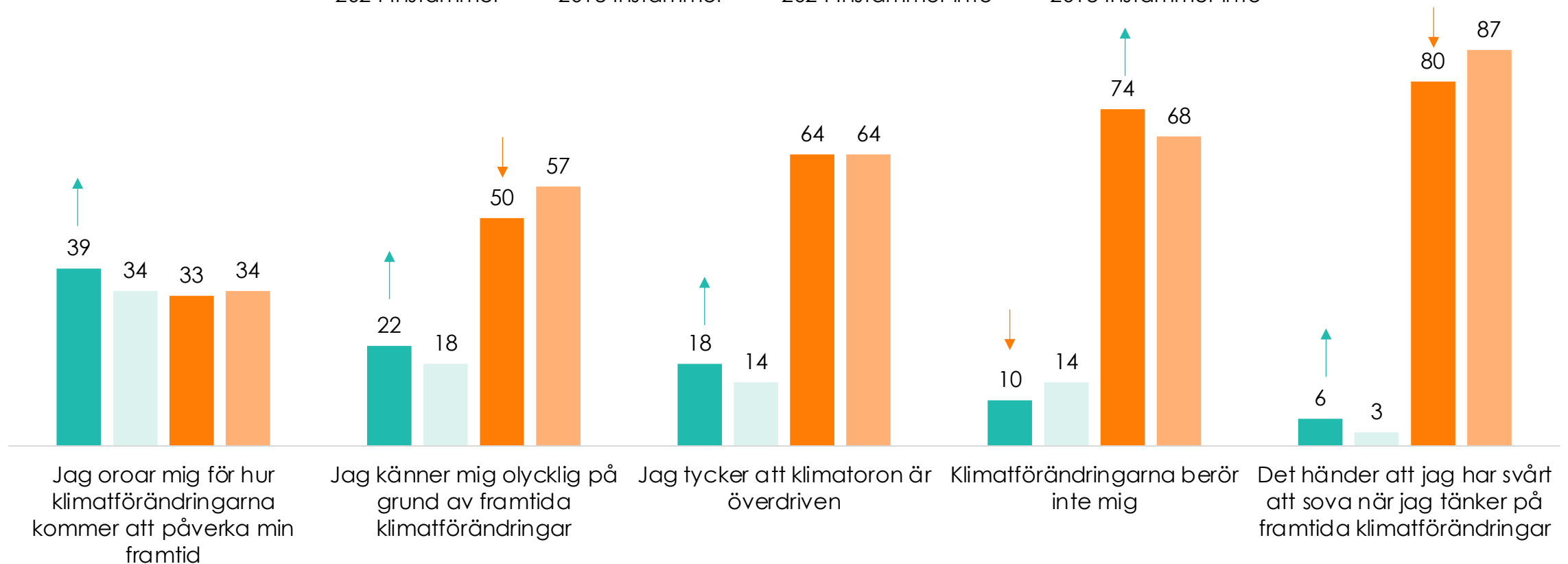
Fler tycker oron är överdriven men samtidigt är fler olyckliga

Allmänhetens upplevelser av klimatoro

Hur väl instämmer du i följande påståenden?

Andelar i %

■ 2024 Instämmer ■ 2018 Instämmer ■ 2024 Instämmer inte ■ 2018 Instämmer inte



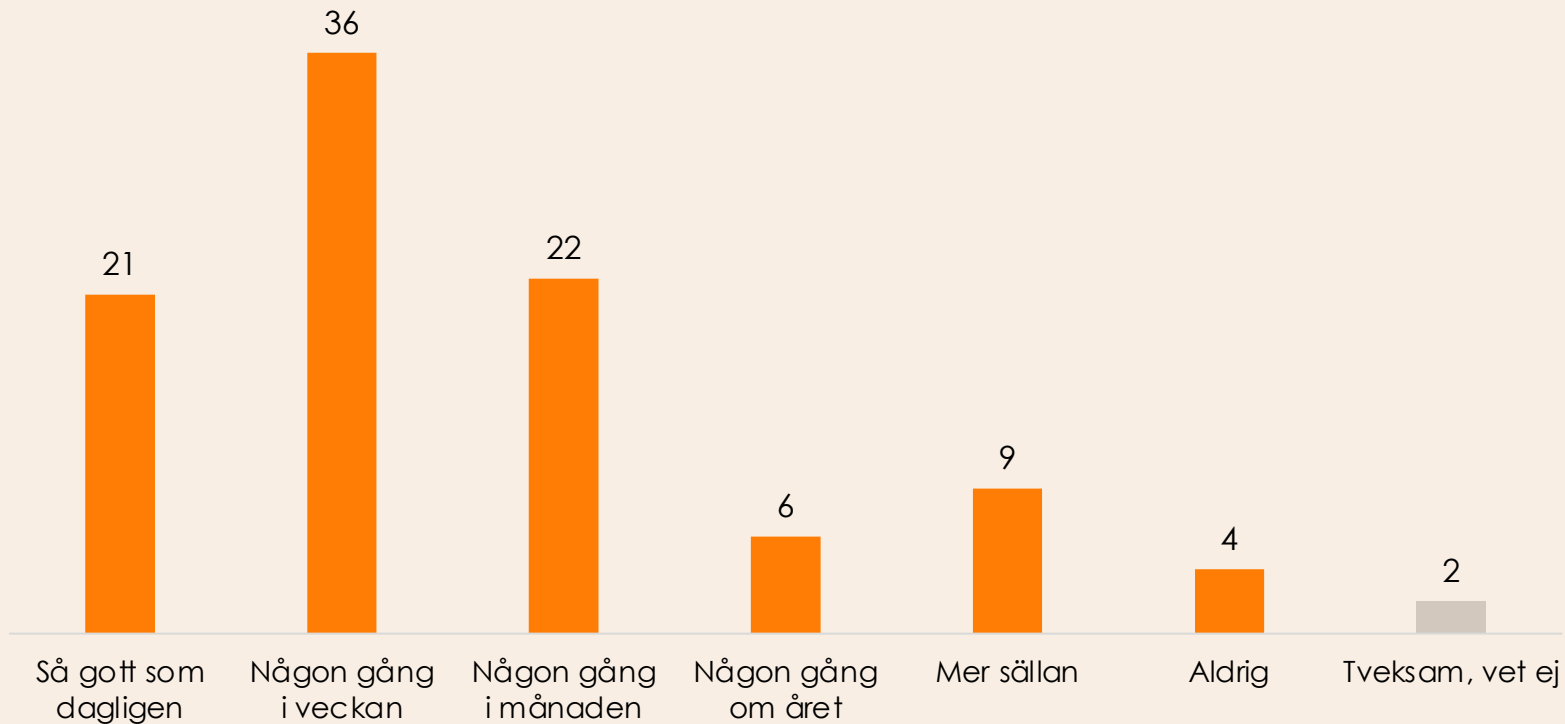
Bas: Alla, 2000 intervjuer 2024 (1000 intervjuer 2018)

En av fem tänker på klimatförändringarna dagligen

Hur ofta allmänheten tänker på klimatförändringarna

Hur ofta tänker du på klimattförändringarna och den globala uppvärmningen?

Andel i %



Bas: Alla, 2000 intervjuer

Kvinnor svarar i **högre grad** än män att de tänker på klimatförändringarna så gott som **dagligen**.

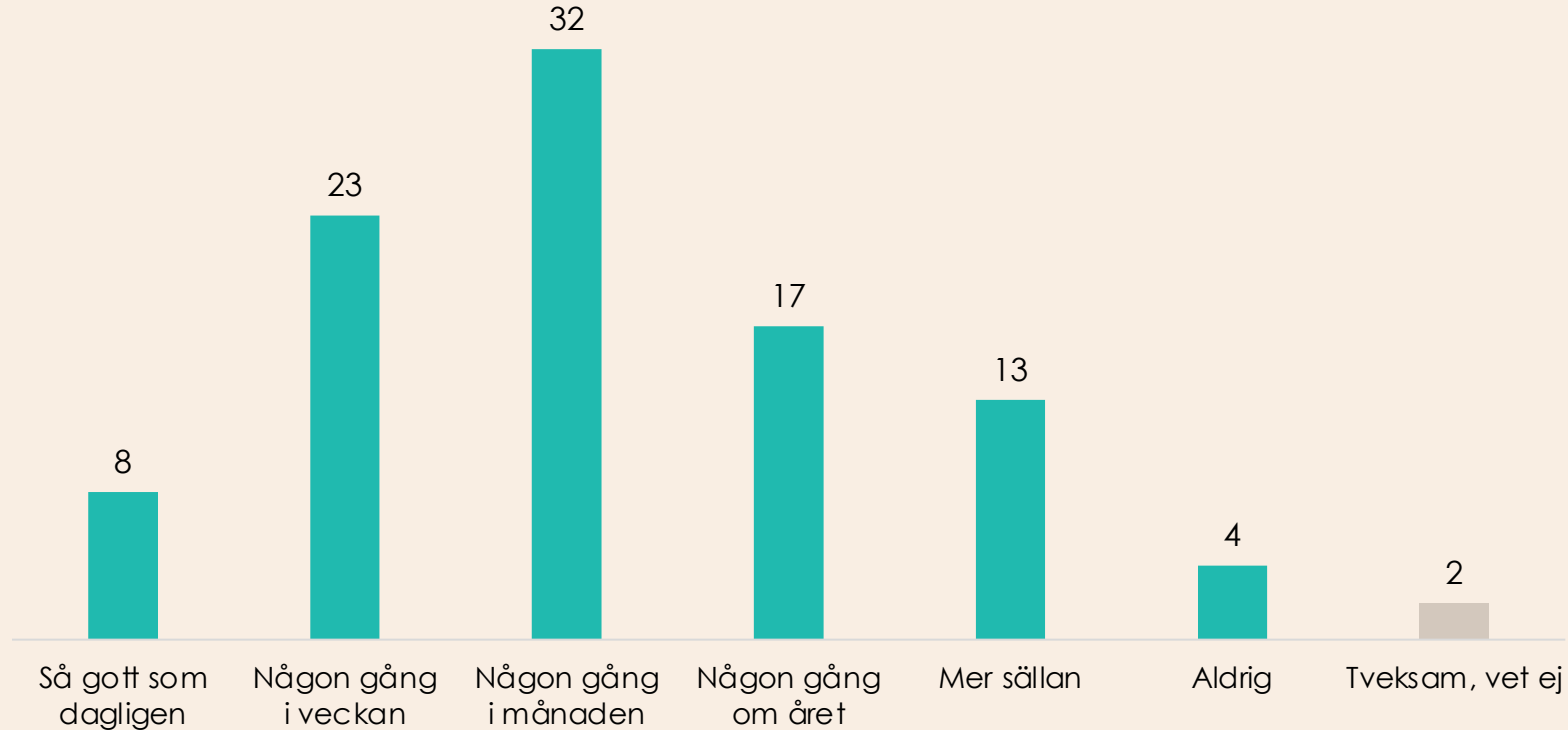
Några som också så gott som dagligen tänker på klimatförändringarna är **de allra äldsta i undersökningen**, de som är **65-79 år**.

30% tänker på förlusten av natur/djur minst en gång i veckan

Hur ofta allmänheten tänker på förlusten av natur och djur, biologisk mångfald

Hur ofta tänker du på förlusten av natur och djur (biologisk mångfald)?

Andel i %



Bas: Alla, 2000 intervjuer

Åtta procent uppger att de tänker på förlusten av natur och djur, biologisk mångfald, **så gott som dagligen**.

Kvinnor svarar i större utsträckning att de tänker på det så gott som dagligen.

Fyra av tio i gruppen 65-79 uppger att de tänker på förlusten av natur och djur minst någon gång i veckan, något mer än i andra grupper.

Uppfattning om klimatpolitiken



En tredjedel anser att Sveriges klimatmålet bör skärpas

Åsikter om ambitionsnivån för Sveriges klimatmål

6%

Ville avskaffa målet helt förra året

6%

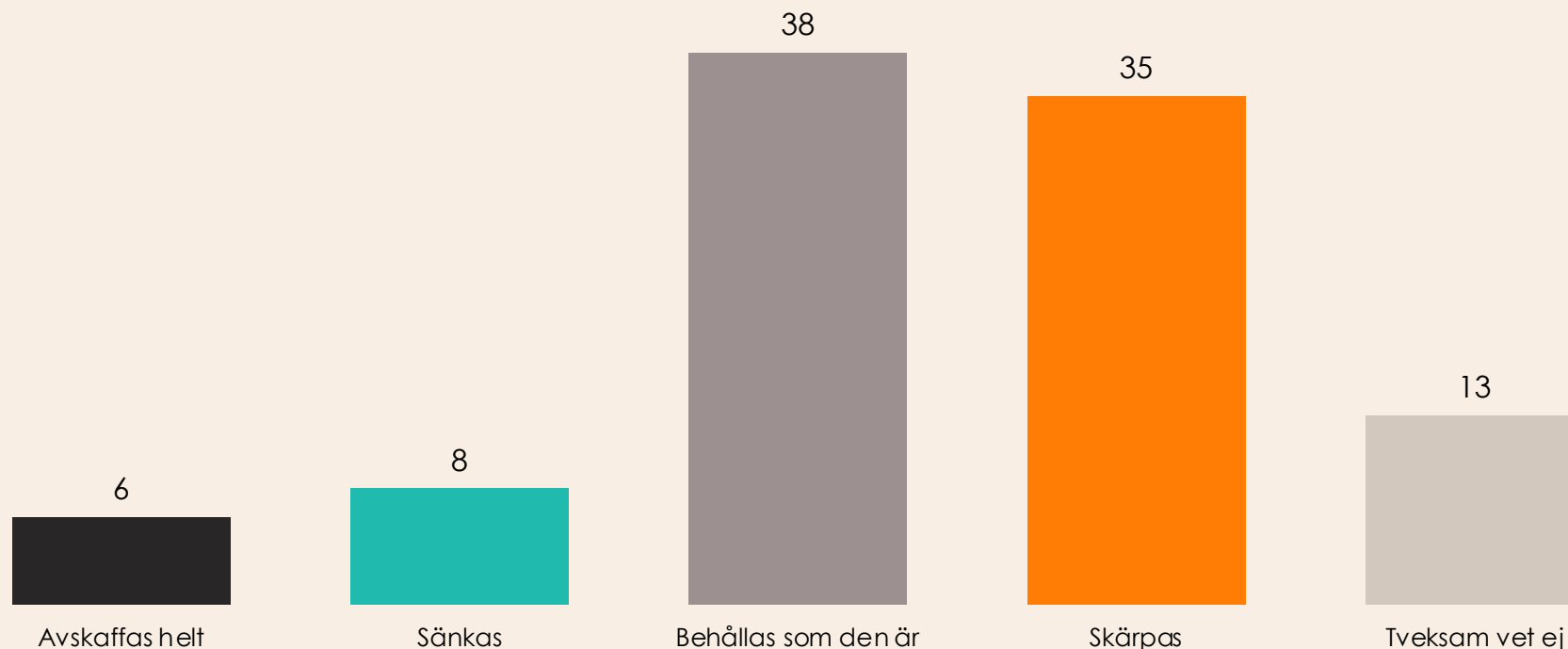
Ville sänka målet förra året

43%

Ville behålla det som det är förra året

Sverige har ett klimatmål att senast 2045 uppnå nettonollutsläpp. Tycker du att ambitionsnivån med detta mål ska...?

Andel i %



Bas: Alla, 2000 intervjuer

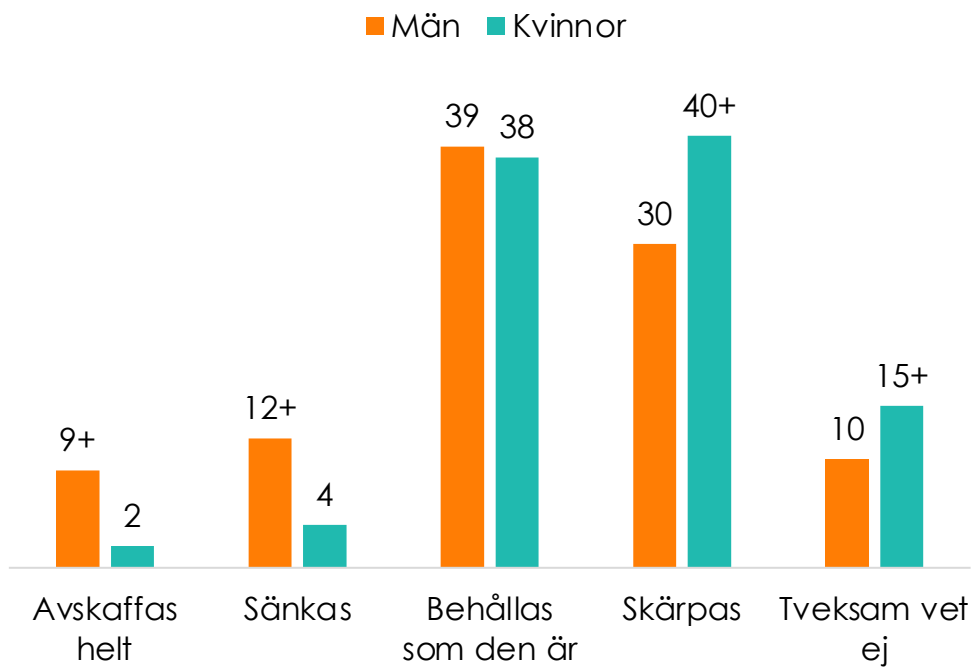
Män vill i högre grad avskaffa eller sänka klimatmålet

Åsikter om ambitionsnivån för Sveriges klimatmål i undergrupper

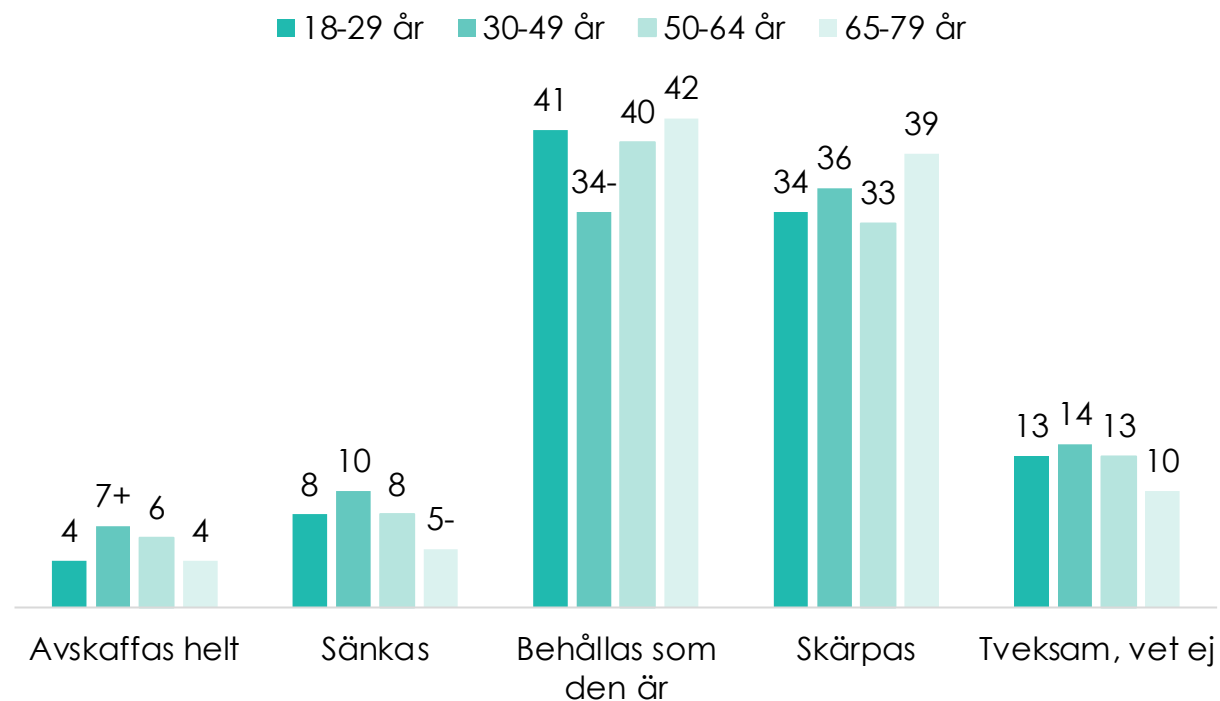
Sverige har ett klimatmål att senast 2045 uppnå nettonollutsläpp. Tycker du att ambitionen med detta mål ska...?

Andel i %

Kön



Ålder



Bas: Alla, 2000 intervjuer

Sju av tio står bakom ett skydd av minst 30 procent av naturen

Uppfattning om skyddet av natur

77 procent av kvinnor instämmer, men det är en **signifikant nedgång bland kvinnor från föregående år** då var andelen 81%.

Bland män är siffran 62 procent, i princip identisk med föregående år: 61 procent.


74 procent av storstadsbor instämmer i påståendet. Gapet till de som bor utanför storstäderna (66%) har ökat något i jämförelse med föregående år och skillnaden är nu signifikant.

Hur väl instämmer du i följande påståenden?

Andelar i %

■ 1 Instämmer inte alls ■ 2 ■ 3 ■ 4 ■ 5 Instämmer helt och hållet ■ Tveksam, vet ej

Det är viktigt att Sverige skyddar minst 30 procent av vår natur till år 2030



Bas: Alla, 2000 intervjuer

Sex av tio vill att se regeringen satsa mer

Uppfattning om FN:s globala mål kring biologisk mångfald

Kvinnor rent generellt (67%) samt unga män (62%) anser i högre grad att regeringen borde satsa mer.

Även här ser vi en **signifikant nedgång bland kvinnor**: 2023 ansåg 75 procent av kvinnor att regeringen borde satsa mer.


Storstadsbor anser i högre grad samma sak (66%) jämfört med andra (57%), även här är nu skillnaderna signifikanta.

Hur väl instämmer du i följande påståenden?

Andelar i %

■ 1 Instämmer inte alls ■ 2 ■ 3 ■ 4 ■ 5 Instämmer helt och hållet ■ Tveksam, vet ej

Regeringen borde satsa mer resurser för att Sverige ska leva upp till FN:s globala mål att stoppa och vända förlusten av biologisk mångfald



Bas: Alla, 2000 intervjuer

Sju av tio vill att politiker och beslutsfattare gör mer

Uppfattning om politiker och beslutsfattare borde göra mer

Sju av tio (68%) anser att politikerna borde göra mycket mer för att **begränsa klimatförändringarna**, vilket är ett resultat som är i linje med 2023 års undersökning (71%).

Vi kan notera en **signifikant nedgång bland män** från 64 procent som instämde 2023 till 60 procent som instämmer 2024.

Hur väl instämmer du i följande påståenden?

Andelar i %

■ 1 Instämmer inte alls ■ 2 ■ 3 ■ 4 ■ 5 Instämmer helt och hållet ■ Tveksam, vet ej

Våra politiker och beslutsfattare borde göra mycket mer för att begränsa klimatförändringarna



Bas: Alla, 2000 intervjuer

Främst politikernas ansvar att stoppa klimatförändringarna

Uppfattning om ansvar för klimatförändringarna

Flest anser att det är politiker som ansvarar mest för att stoppa klimatförändringarna.

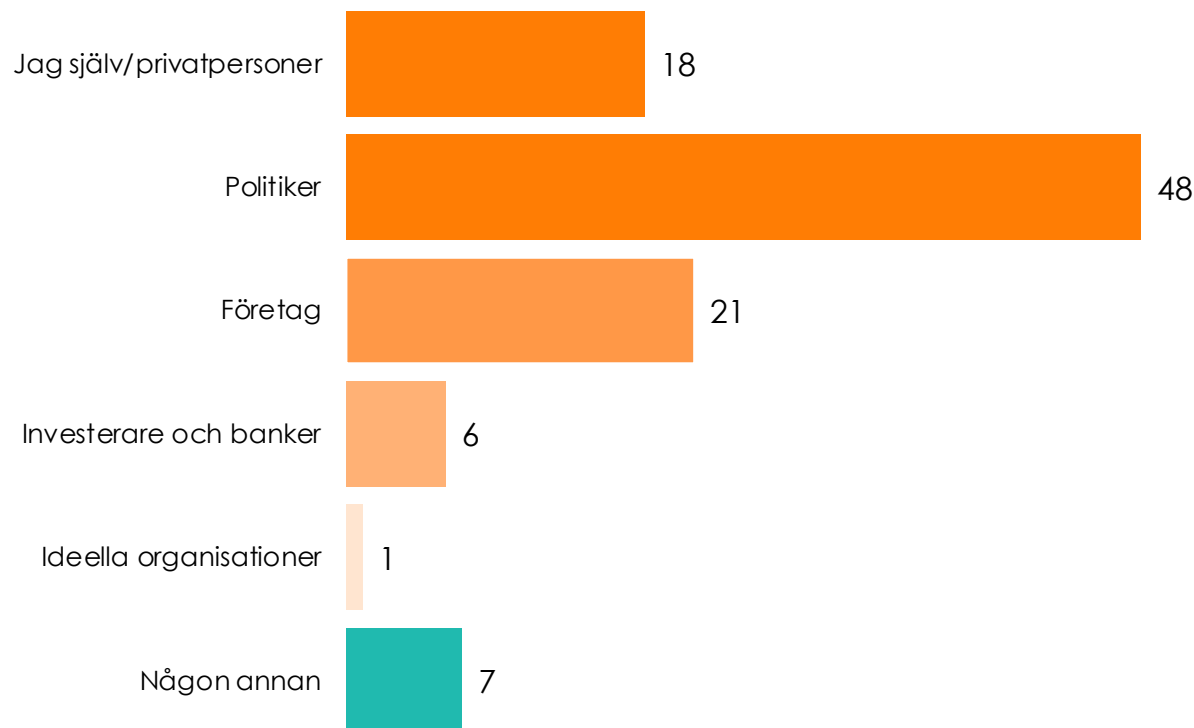
Kvinnor anser i högre grad än män att det är politikernas ansvar.

De unga, 18-29 år, anser i större utsträckning att det är företagens ansvar medan de äldsta i undersökningen, 65-79 åringarna, i större utsträckning anser att det är politikernas ansvar.

Lite mer individualistiska är 50-64 åringarna, de anser nämligen i högre grad att det är deras egna och privatpersoners ansvar.

Vem anser du ansvarar mest för att stoppa klimatförändringarna?

Andel i %



Bas: Alla, 2000 intervjuer

Det sker tydliga ökningar inom flera områden

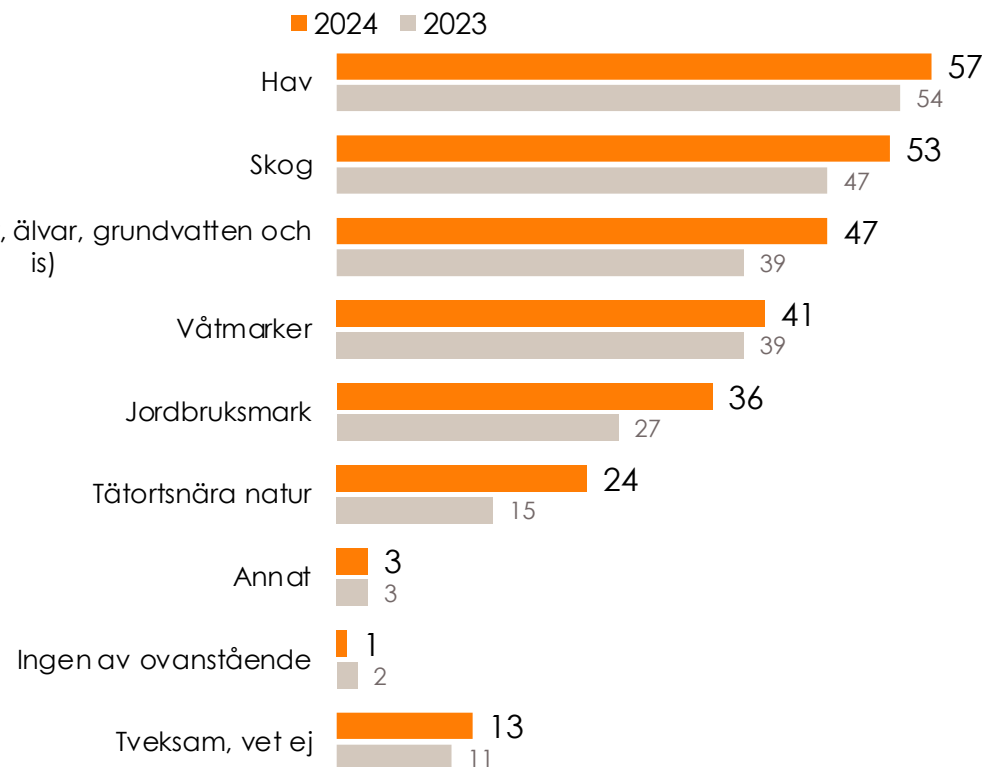
Områden politiker bör prioritera för att stärka biologisk mångfald

En högre andel i årets undersökning anser att politiker bör prioritera skog, sötvatten, jordbruksmark samt tätortsnära natur för att stärka naturen och den biologiska mångfalden.

- Män svarar i lägre grad på samtliga svarsalternativ förutom på ett, jordbruk. Där noteras inga skillnader mellan könen.
- 50-64 åringar vill i högre grad att sötvatten prioriteras, våtmarker är tydligt bland de allra äldsta (65-79 år).
- Siffrorna för 2024 är samtidigt mer i linje med 2022 då prioriteringen av skog, sötvatten, samt jordbruksmark låg på ungefär samma nivåer. Tätortsnära natur sticker dock ut. Unga (18-29 år) tycker i högre grad att politikerna borde prioritera tätortsnära natur.
- Unga är också betydligt mer tveksamma än äldre. En av fem procent i både gruppen 18-29 år och 30-49 år svarar att de är osäkra.

För att stärka naturen och den biologiska mångfalden, vilka områden bör politiker prioritera?

Andel i %



Bas: Alla, 2000 intervjuer

Var tionde tycker inte det är människans fel att klimatet ändras

Uppfattning om ansvar och lösningar på klimatförändringarna

77%

Instämmer inte i att människan inte är ansvarig för klimatförändringarna

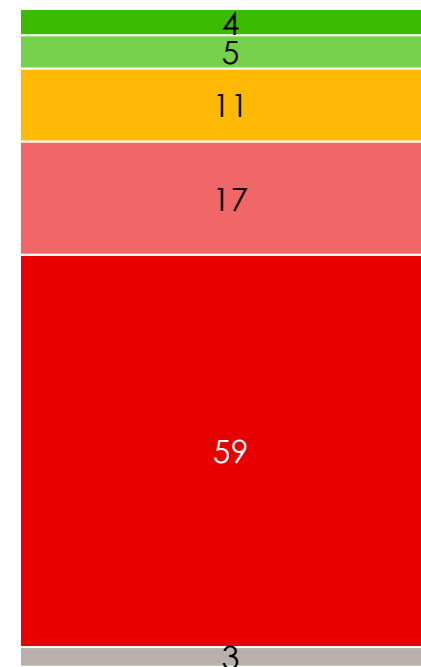
Det är fler män än kvinnor som anser att människan inte är ansvarig för att klimatet förändras.

Även bland boende i Norra Mellansverige är det fler som i högre grad anser att människan inte är ansvarig för klimatförändringar.

Hur väl instämmer du i följande påstående?

Andelar i %

■ Tveksam, vet ej ■ 1 Instämmer inte alls ■ 2 ■ 3 ■ 4 ■ 5 Instämmer helt och hållet



Klimatet förändras men människan är inte ansvarig för det

Bas: Alla, 2000 intervjuer

Äldre anser i högre grad att människan inte bär ansvaret

Uppfattning om ansvar och lösningar på klimatförändringarna i undergrupper

Hur väl instämmer du i följande påståenden?

Andel som instämmer | Andel i %


Kön

■ Män ■ Kvinnor

13+



5




Klimatet förändras men människan är inte ansvarig för det

Ålder

■ 18-29 år ■ 30-49 år ■ 50-64 år ■ 65-79 år

7




8



11



12+



Klimatet förändras men människan är inte ansvarig för det

En av fyra har en tilltro till tekniken

Uppfattning om ansvar och lösningar på klimatförändringarna

25%

Tror att klimatförändringarna kommer att lösas med hjälp av teknik

Män tror i högre grad att klimatförändringarna kommer lösas med hjälp av teknik

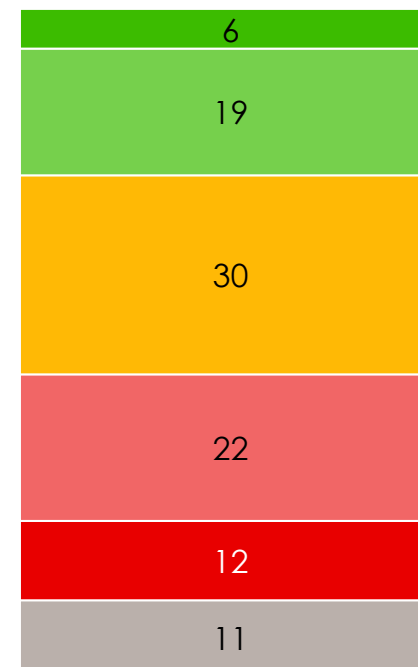
Kvinnor är mer skeptiska till påståendet.

Mer positiva är de allra yngsta, även där är det fler som tror att tekniken kommer hjälpa till att lösa klimatförändringarna.

Hur väl instämmer du i följande påståenden?

Andelar i %

■ Tveksam, vet ej ■ 1 Instämmer inte alls ■ 2 ■ 3 ■ 4 ■ 5 Instämmer helt och hållet



Jag tror att klimatförändringarna kommer att lösas med hjälp av teknik

Bas: Alla, 2000 intervjuer

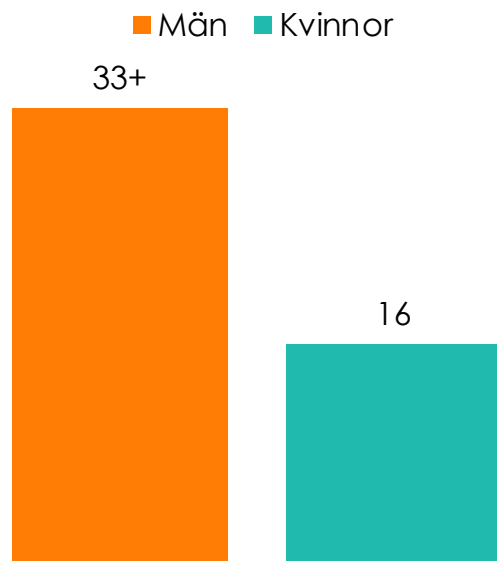
Tilltron till tekniken högre bland män och unga

Uppfattning om ansvar och lösningar på klimatförändringarna i undergrupper

Hur väl instämmer du i följande påståenden?

Andel som instämmer | Andel i %

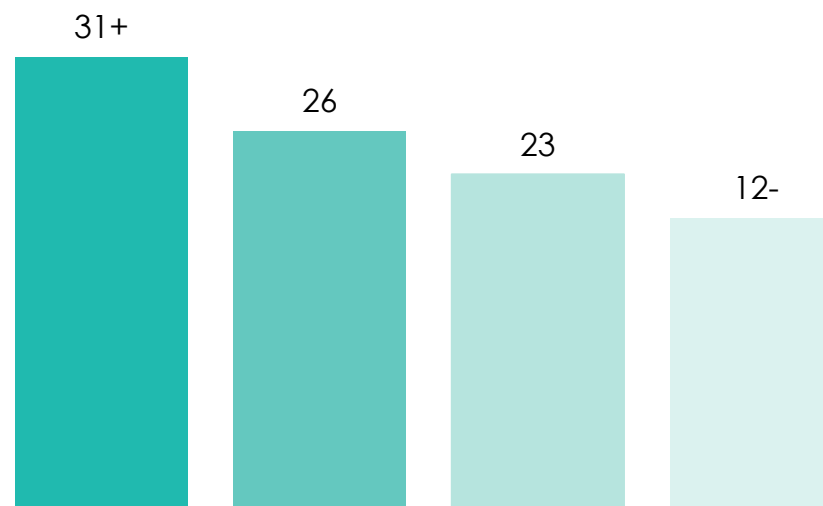
Kön



Jag tror att klimatförändringarna kommer att lösas med hjälp av teknik

Ålder

■ 18-29 år ■ 30-49 år ■ 50-64 år ■ 65-79 år



Jag tror att klimatförändringarna kommer att lösas med hjälp av teknik

Bas: Alla, 2000 intervjuer

Upplevelsen av djur och natur



Två av tre anser att klimatförändringarna påverkar livet

Påverkan på livet från klimatförändringar

Sju av tio kvinnor anser att de klimatförändringarna som redan ägt rum påverkar deras liv idag.

Hos männen är samma siffra sex av tio, vilket är signifikant lägre. Några som också anser att klimatförändringarna påverkar deras liv idag är de som är 50-64 år gamla. I kontrast till detta svarar 30-49 åringarna i lägre utsträckning ja på frågan.

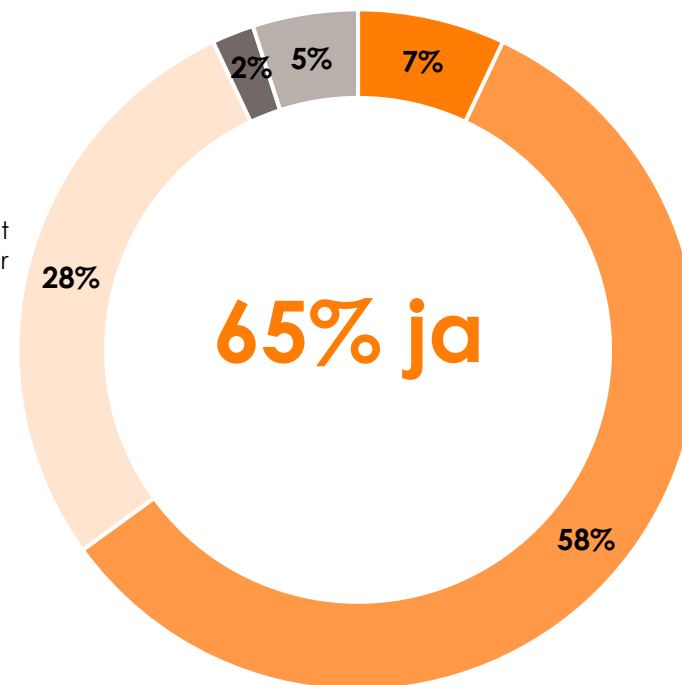
Det är tre procent av de svarande männen som uppger att de anser att det inte har ägt rum några klimatförändringar.

2017 svarade 74 procent att de klimatförändringar som redan ägt rum påverkar deras liv idag.

Anser du att de klimatförändringar som redan ägt rum påverkar ditt liv idag?

Andel i %

- Ja i hög grad
- Ja i viss grad
- Nej
- Jag anser inte att det har ägt rum några klimatförändringar
- Tveksam, vet ej



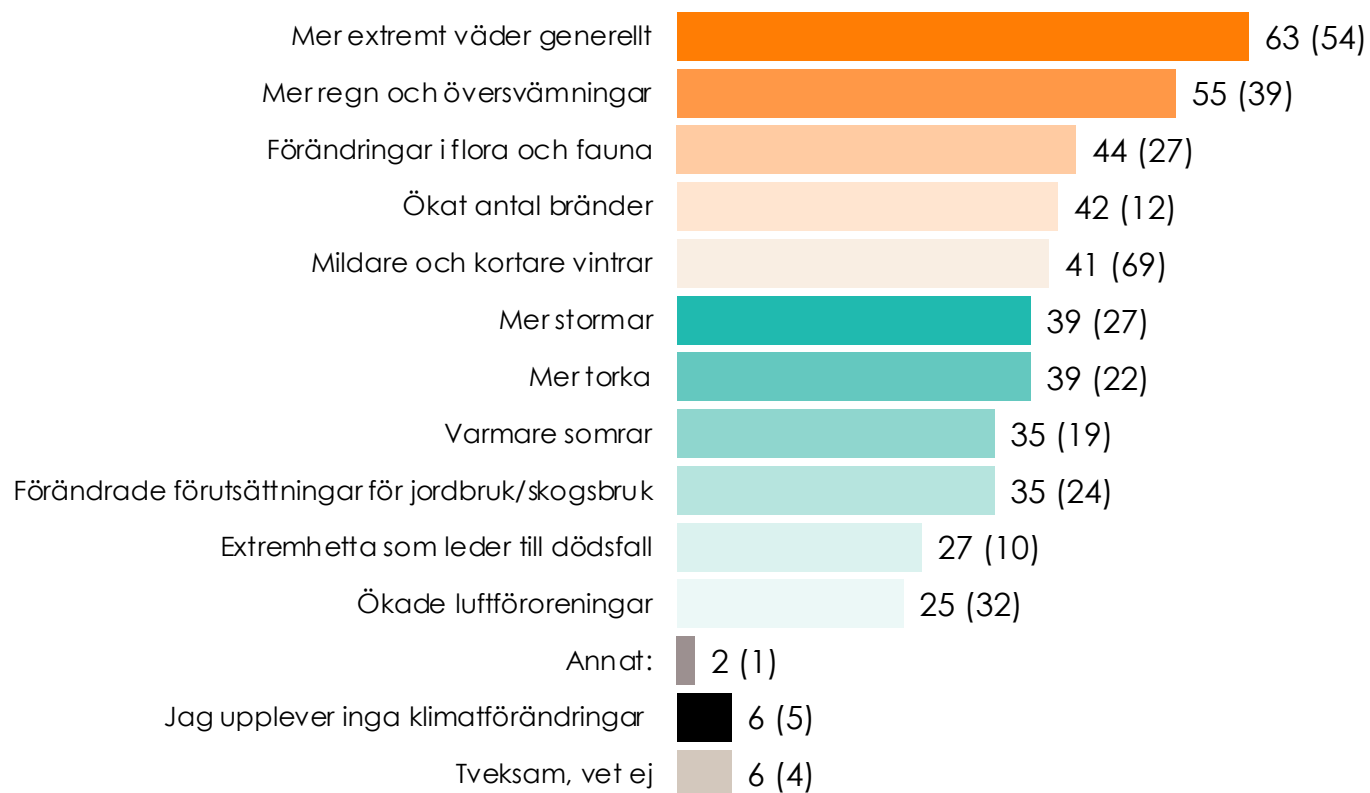
Bas: Alla, 2000 intervjuer

Sex av tio upplever mer extremt väder

Upplevelse av effekter av globala klimatuppvärmningar

Vad upplever du i din vardag, som du tror är en effekt av de globala klimatuppvärmningarna?

Andelar i %



Bas: Alla, 2000 intervjuer 2024 (1000 intervjuer 2017)

Nära alla kvinnor, 94 procent, uppger att de upplever något i sin vardag som de tror är en effekt av de globala klimatuppvärmningarna.

En av tio män uppger att de inte upplever några klimatförändringar.

Även den äldsta åldersgruppen i undersökningen uppger i högre grad att de upplever något i sin vardag som de tror är en effekt av de globala klimatuppvärmningarna.

Samma fråga ställdes 2017, svaren då inom parentes. Nästan alla svar har ökat, alternativet ökat antal bränder är det som mest tydligt ökat sedan 2017 när det kommer till allmänhetens upplevelse. Mildare och kortare vintrar samt ökade luftföroreningar de enda två som minskat.

Beteenden och val



En av tio tycker inte det är viktigt att leva klimatsmart

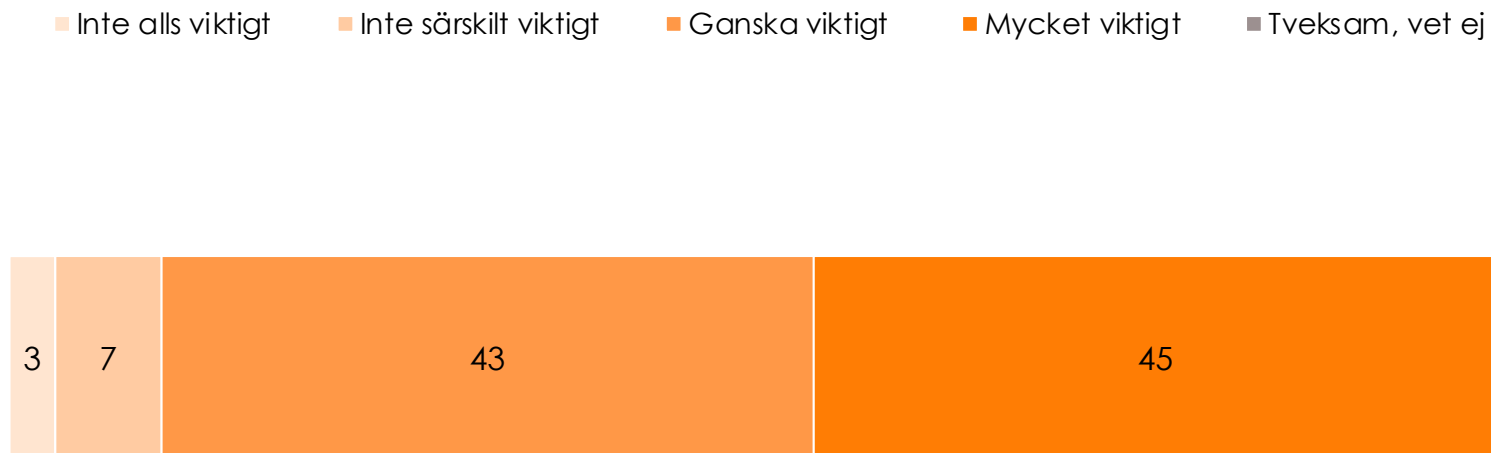
Vikten av att leva klimatsmart

88%

I den svenska allmänheten tycker det är **viktigt att leva klimatsmart**.

Att leva klimatsmart är..

Andel i %



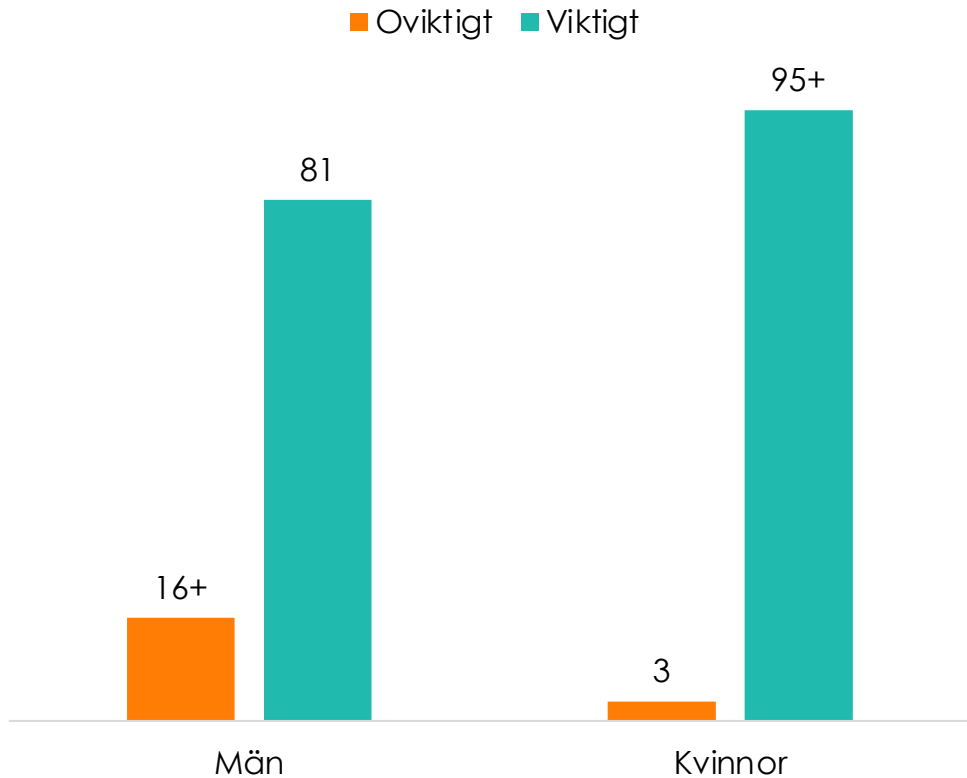
Bas: Alla, 2000 intervjuer

Nästan alla kvinnor tycker det är viktigt att leva klimatsmart

Vikten av att leva klimatsmart i undergrupper

Att leva klimatsmart är..

Andel i %



Bas: Alla, 2000 intervjuer

85%

av män uppgav 2018 att det är viktigt att leva klimatsmart.

Vi ser alltså en signifikant nedgång bland män över tid samtidigt som andelen som anser det oviktigt är långt högre än hos kvinnor.

Sex av tio har förändrat sitt beteende

Förändrat beteende för att leva mer klimatsmart

Män svarar i större utsträckning än kvinnor att de inte förändrat sitt beteende för att leva mer klimatsmart

50-64 åringarna uppger i högre grad att de förändrat sitt beteende, detta är extra tydligt bland kvinnorna i denna åldersgrupp.

Storstadsborna uppger också i högre grad att de ändrat sitt beteende för att leva mer klimatsmart.

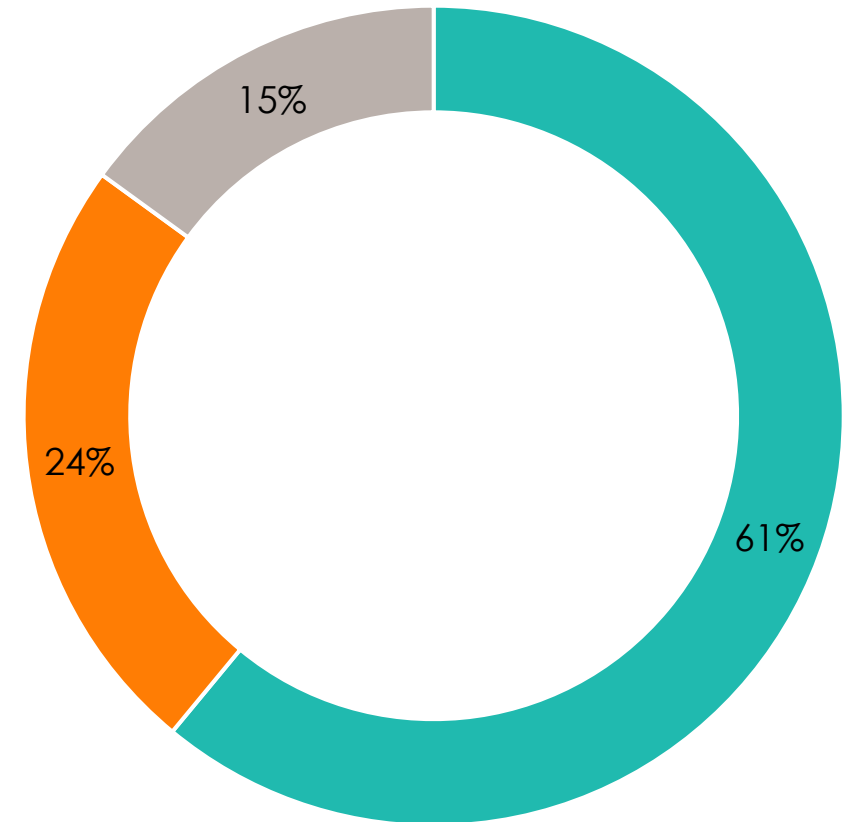
Samma fråga ställdes 2017, totalt sett är siffrorna identiska med resultatet då.

Men då var den grupp som i högst grad uppgav att de ändrat sitt beteende kvinnor i ålders 26-35 år, denna gång är det kvinnor i åldern 50-64 år.

Har du på något sätt aktivt ändrat ditt beteende för att leva mer klimatsmart?

Andel i %

- Ja
- Nej
- Tveksam, vet ej



Bas: Alla, 2000 intervjuer

Hållbarhet en viktig aspekt för många – men inte alla

Vikten av hållbarhet vid konsumtion av varor och tjänster

21%

Tycker inte hållbarhet är viktigt för dem när de konsumerar varor eller tjänster

16%

Svarade samma sak 2023, statistiskt färre

Män anser i större utsträckning att hållbarhet inte är viktigt för dem när de konsumerar varor eller tjänster.


Detsamma gäller för de allra äldsta i undersökningen, 65-79 åringarna. För båda grupper är det runt en fjärdedel som inte anser att det är viktigt för dem.

I jämförelse med föregående år är det de äldsta som driver förändringen.

Hur väl instämmer du med detta påstående? Hållbarhet är inte viktigt för mig när jag konsumerar varor eller tjänster

Andel i %

■ Tveksam, vet ej ■ 1 Instämmer inte alls ■ 2 ■ 3 ■ 4 ■ 5 Instämmer helt och hållet



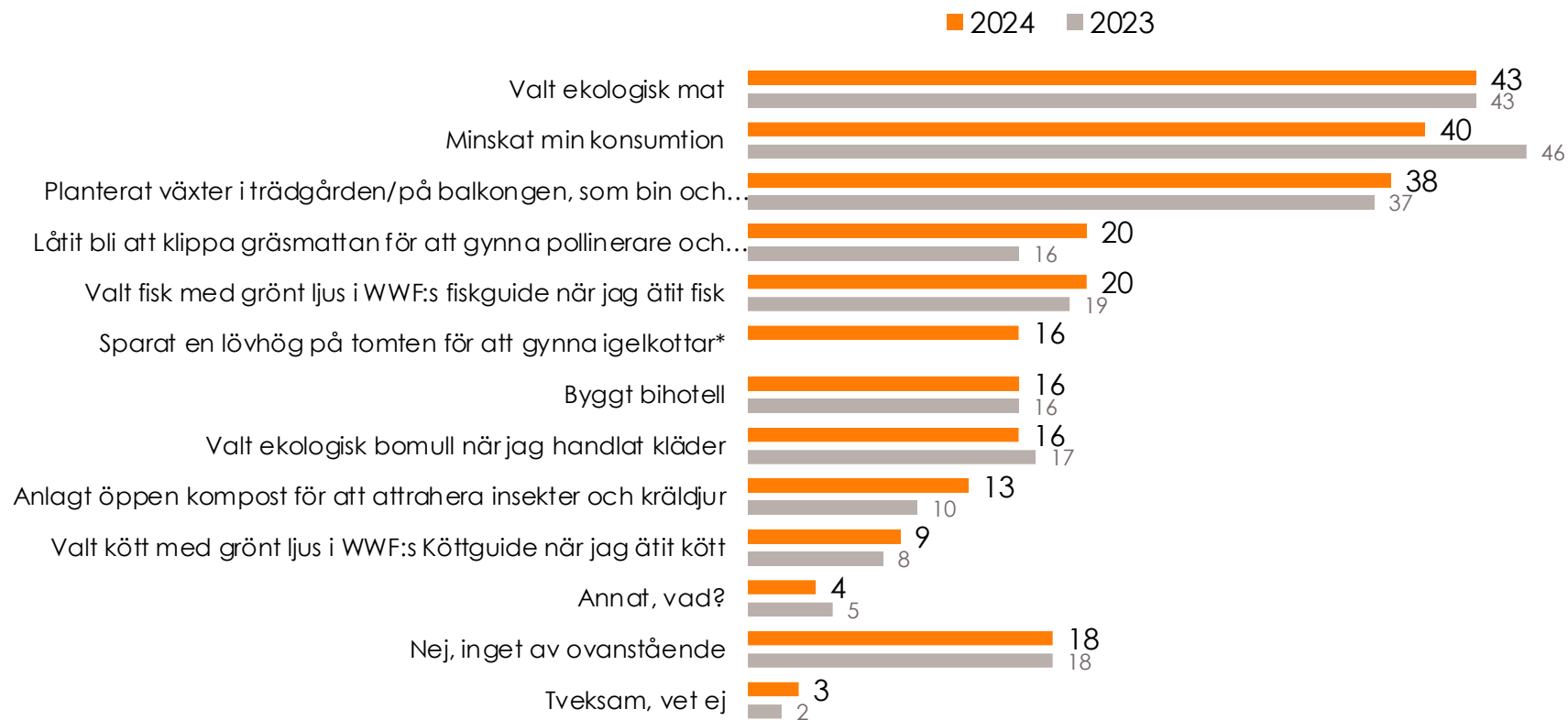
Bas: Alla, 2000 intervjuer

Två av fem har minskat sin konsumtion senaste året

Beteendeförändringar till fördel för mångfald av djur och natur

Har du gjort något av nedanstående under de senaste 12 månaderna i syfte att öka mångfalden av djur och natur?

Andel i %



Totalt är det åtta av tio som på gjort något i syfte för att öka mångfalden av djur och natur.

Män uppger i lägre grad än kvinnor att de gjort något.

De i åldersgruppen 50-64 svarar i högre grad att de gjort något, medan de yngre 18-29 år i lägre grad svarar att de gjort något.

Bas: Alla, 2000 intervjuer

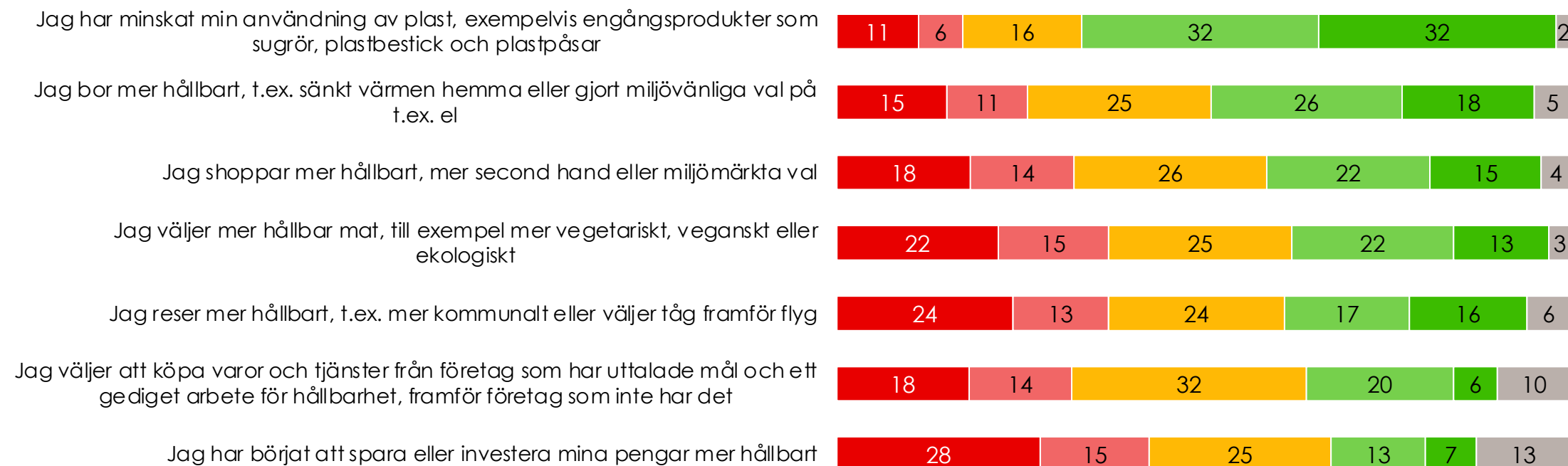
Två av tre har minskat sin användning av plast senaste året

Hållbara beteenden

Hur väl instämmer du i följande påståenden om dina beteenden idag jämfört med 12 månader sedan?

Andel i %

1 Instämmer inte alls 2 3 4 5 Instämmer helt och hållet Tveksam, vet ej



Bas: Alla, 2000 intervjuer

Hållbara beteenden – vem gör vad mest?

35%

Uppger att de det senaste året valt mer hållbar mat

Kvinnor svarar i större utsträckning att de valt mer hållbar mat, det gör även de yngre 18-29 år. Några som däremot inte gör det i högre grad är de som är 65-79 år.

Störst skillnad mellan de yngsta och de äldsta männen (36% mot 15%)

37%

Har shoppat mer hållbart det senaste året

Främst är det kvinnor som uppger det, det är nämligen nära hälften av dem som gjort det jämfört med förra året, detta kan jämföras mot männen där en fjärdedel gjort detsamma. Några som också shoppar mer hållbart i högre grad är de yngre, 18-29 år.

33%

Uppger att de under senaste året rest mer hållbart

Framförallt är det kvinnor och yngre som svarar att de det senaste året rest mer hållbart.



Anders Lundqvist

anders.lundqvist@veriangroup.com



Nora Karlton

nora.karlton@veriangroup.com

