

Så ser semesterplaner ut -sommaren 2024



En undersökning av Länsförsäkringar genomförd av Infostat

Alla hushåll

Hur man kommer att tillbringa sin semester i sommar

2024-04

procent





Semesterplan ▾	procent ▾
Hemestra (vara hemma)	41
Hos släkt och vänner	28
Hotell utomlands	21
Sommarstuga/fritidshus i Sverige	21
Hotell i Sverige	18
Camping i Sverige	13
Vandring	11
Kommer inte att ha någon semester	10
Sommarstuga/fritidshus utomlands	7
Båt	6
Cykelsemester	5
Camping utomlands	4
Tågluffa	2

Alla hushåll

Om man kommer att förändra något den här sommaren jämfört med hur man brukar göra

2024-04

procent

Aspekt 	Mer än vanligt 	Mindre än vanligt 	Nettotal 
Vara hemma	25	8	17
Bilresande	11	17	-6
Totala kostnader	15	21	-6
Boende i eget fritidshus/husvagn eller liknande	9	17	-8
Glass, kaffe och fika på restaurang och café	11	19	-8
Mat på restaurang och café	10	23	-13
Boende utomlands	9	22	-13
Upplevelser (konserter, nöjesparker etc.)	10	24	-14
Tågresande	7	22	-15
Boende på hotell, camping eller andra betalda boenden i Sverige	6	24	-18
Flygresande	8	29	-21




Hushåll med mycket god respektive mycket dålig ekonomi

Hur man kommer att tillbringa sin semester i sommar

Per ekonomisk situation

2024-04

procent

Semesterplan 	Mycket god 	Mycket dålig 
Hemestra (vara hemma)	32	31
Hotell utomlands	31	7
Hos släkt och vänner	30	25
Sommarstuga/fritidshus i Sverige	29	12
Hotell i Sverige	28	7
Camping i Sverige	16	11
Vandring	12	10
Sommarstuga/fritidshus utomlands	12	1
Båt	9	6
Cykelsemester	7	7
Camping utomlands	7	1
Kommer inte att ha någon semester	5	31
Tågluffa	4	2




Hushåll med respektive utan hemmavarande barn

Hur man kommer att tillbringa sin semester i sommar

Per hemmavarande barn

2024-04

procent

Semesterplan 	Utan hemmavarande barn 	Med hemmavarande barn 
Hemestra (vara hemma)	41	43
Hos släkt och vänner	25	33
Hotell utomlands	21	22
Sommarstuga/fritidshus i Sverige	18	27
Hotell i Sverige	16	25
Kommer inte att ha någon semester	12	5
Vandring	10	13
Camping i Sverige	9	21
Sommarstuga/fritidshus utomlands	6	7
Båt	5	7
Cykelsemester	4	7
Camping utomlands	4	5
Tågluffa	2	2

Hushåll per ålder

Hur man kommer att tillbringa sin semester i sommar

Per ålder

2024-04

procent

Semesterplan	-29 år	30-49 år	50-64 år	65+ år
Hemestra (vara hemma)	42	40	42	41
Sommarstuga/fritidshus i Sverige	23	22	16	21
Hos släkt och vänner	40	33	22	18
Hotell utomlands	28	22	19	15
Hotell i Sverige	21	20	17	15
Camping i Sverige	15	16	14	6
Sommarstuga/fritidshus utomlands	12	8	4	4
Vandring	20	14	7	4
Båt	10	7	4	2
Camping utomlands	6	6	3	2
Cykelsemester	12	6	2	1
Tågluffa	6	3	0	1
Kommer inte att ha någon semester	4	8	12	15




Hushåll som är ensamboende respektive sammanboende

Hur man kommer att tillbringa sin semester i sommar

Per hushåll

2024-04

procent

Semesterplan 	Ensamstående 	Sammanboende 
Hemestra (vara hemma)	42	42
Hos släkt och vänner	27	28
Hotell utomlands	20	22
Sommarstuga/fritidshus i Sverige	16	24
Hotell i Sverige	13	22
Kommer inte att ha någon semester	13	8
Vandring	11	11
Camping i Sverige	10	15
Sommarstuga/fritidshus utomlands	6	7
Båt	6	6
Cykelsemester	5	5
Camping utomlands	4	5
Tågluffa	4	1

Hushåll – Stockholm, Göteborg, Malmö

Hur man kommer att tillbringa sin semester i sommar

Per storstadsregion

2024-04

procent

Semesterplan	Stor-Göteborg	Stor-Malmö	Stor-Stockholm	Ej storstadsregion
Hemestra (vara hemma)	36	31	35	46
Hotell utomlands	30	26	31	16
Hos släkt och vänner	28	30	28	27
Hotell i Sverige	26	20	12	19
Sommarstuga/fritidshus i Sverige	21	12	26	20
Camping i Sverige	14	13	8	15
Vandring	10	14	10	11
Camping utomlands	9	7	3	3
Kommer inte att ha någon semester	9	9	10	10
Båt	8	6	9	4
Sommarstuga/fritidshus utomlands	6	7	8	6
Cykelsemester	5	6	4	4
Tågluffa	1	5	4	1

Om undersökningen

Källa: Undersökning genomförd av Infostat.

Fråga: Hur kommer du att tillbringa din semester i sommar? Flera svar möjliga

Fråga: När det gäller din sommar, kommer du att förändra något av följande i år jämfört med hur du brukar göra?

Metodteknisk bakgrundsinformation: Intervjuerna har genomförts i en slumpmässigt rekryterad webbpanel. Urvalet har kvoterats med avseende på kön, ålder och geografi. Resultatet har därefter vägts på kön, ålder, utbildning och politiskt parti för att korrigera för eventuella kvarvarande skevheter i urvalet.

Målgrupp: Allmänheten.

Antal intervjuer per undersökningstillfälle: 1500 personer.

Period: 2024-04-08 – 2024-04-16.