

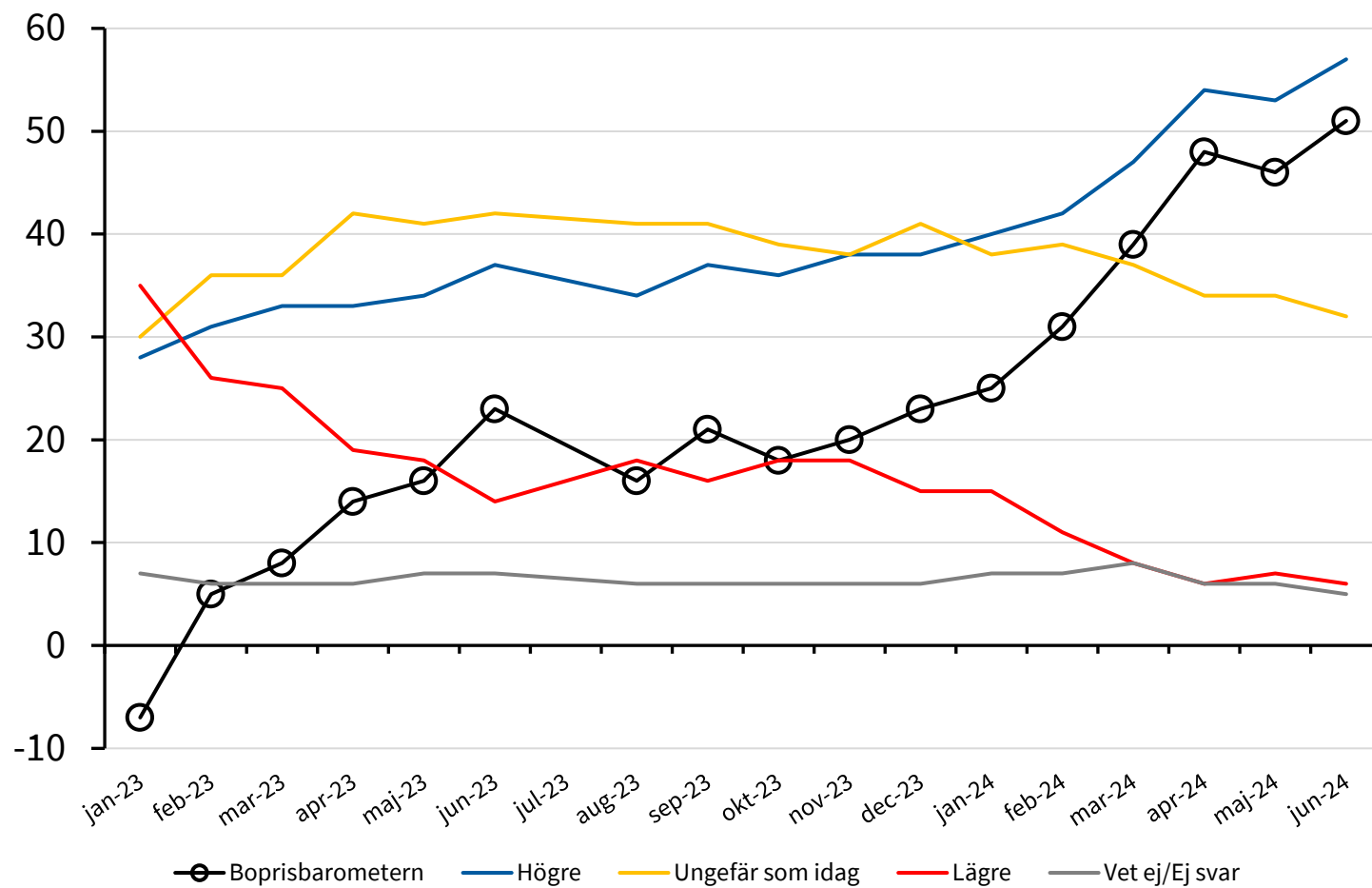
LF:s Boprisbarometer

Juni 2024

Fältperiod: 2024-06-10 – 2024-06-19



LF:s Boprisbarometer

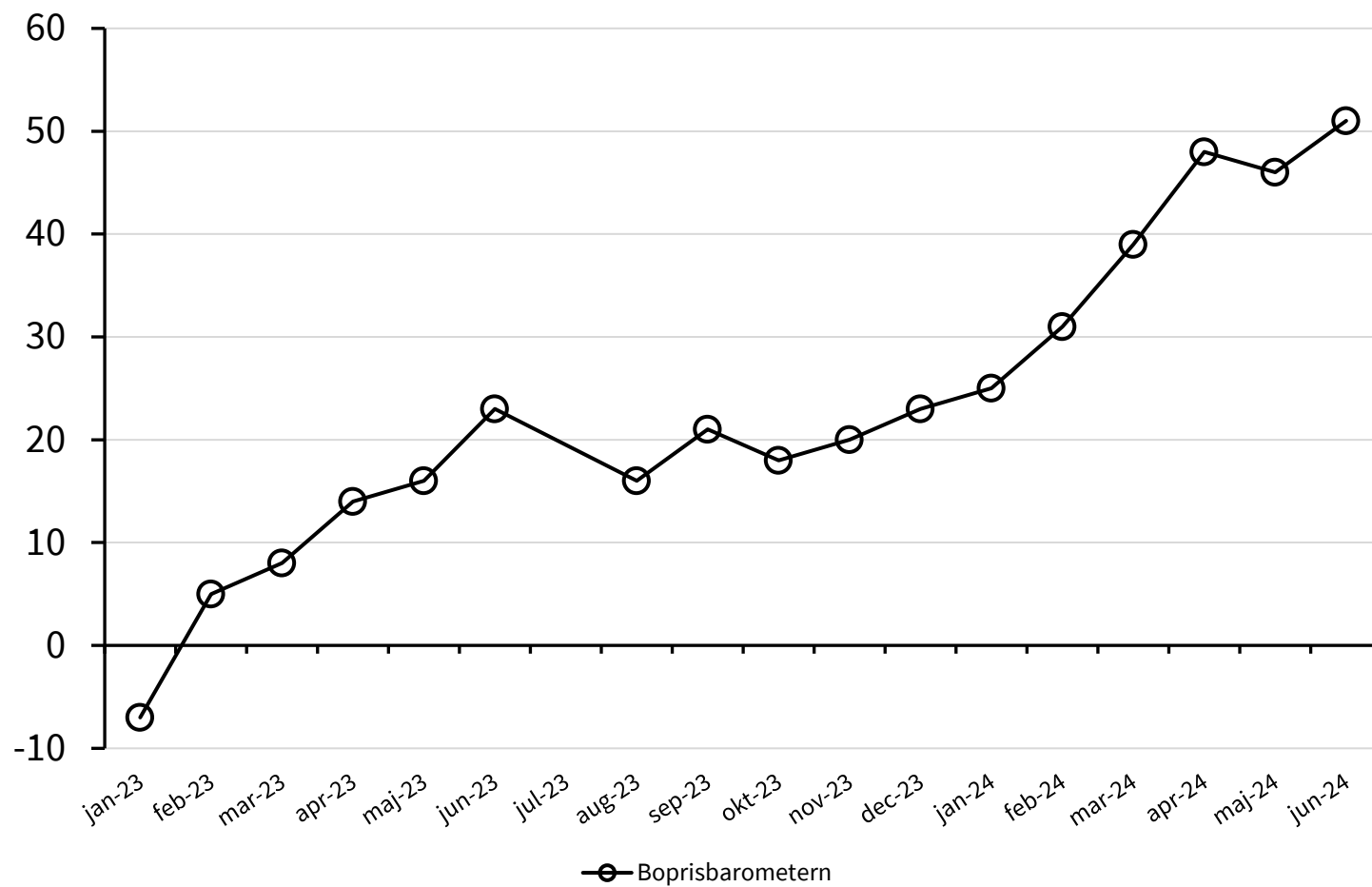


	maj-24	jun-24
LF:s Boprisbarometer	46%	51%
Högre	53%	57%
Ungefär som idag	34%	32%
Lägre	7%	6%
Vet ej	6%	5%

Fråga: Hur tror du att bostadspriserna i Sverige kommer att vara om ett år jämfört med idag...?

Anm.: LF:s Boprisbarometer avser differensen (nettotalet) i procentenheter mellan andelen hushåll som tror på högre bostadspriser om ett år jämfört med andelen som tror på lägre bostadspriser.

LF:s Boprisbarometer

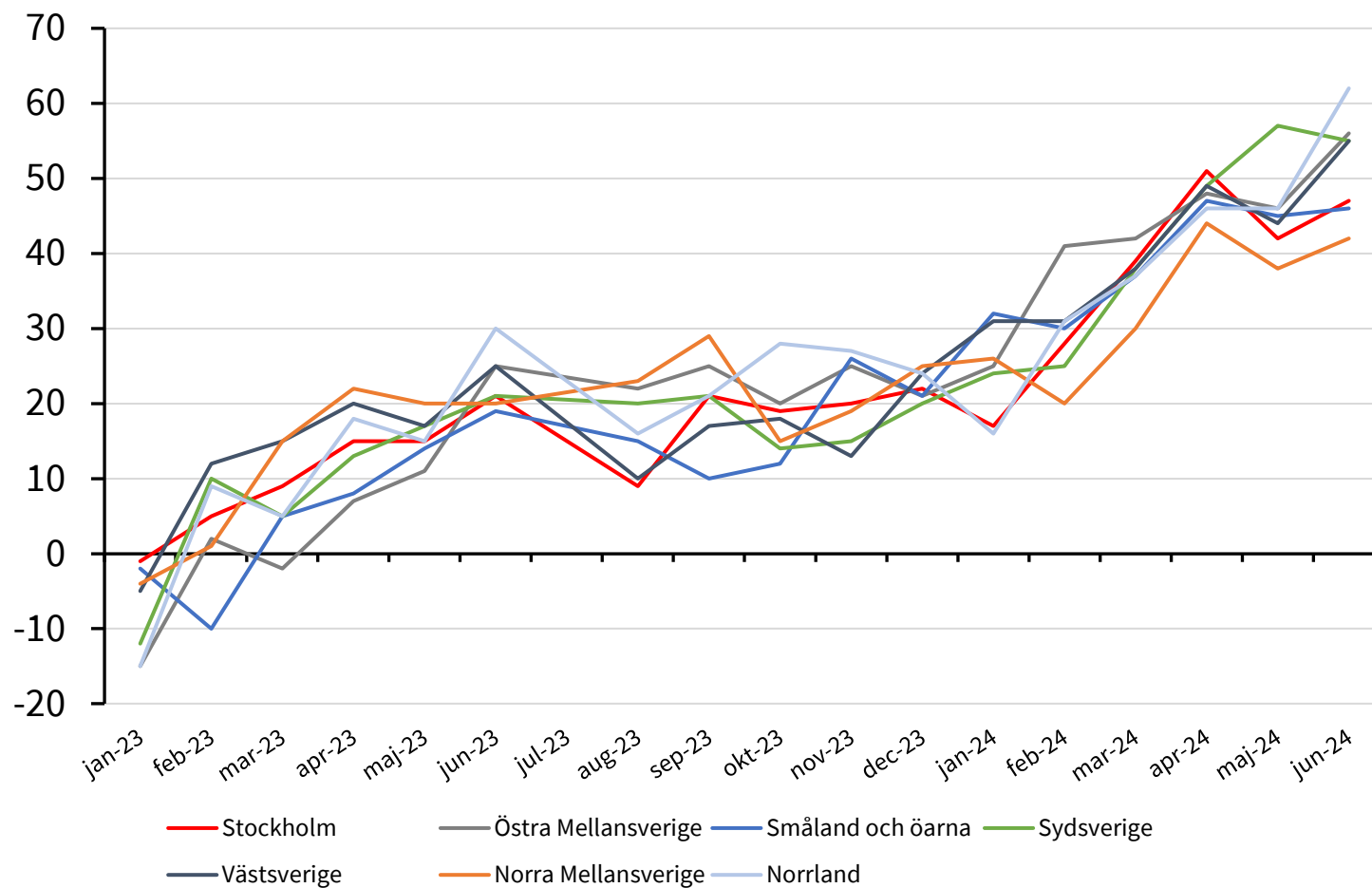


	maj-24	jun-24
LF:s Boprisbarometer	46%	51%

Fråga: Hur tror du att bostadspriserna i Sverige kommer att vara om ett år jämfört med idag...?

Anm.: LF:s Boprisbarometer avser differensen (nettotalet) i procentenheter mellan andelen hushåll som tror på högre bostadspriser om ett år jämfört med andelen som tror på lägre bostadspriser.

LF:s Boprisbarometer per riksområde

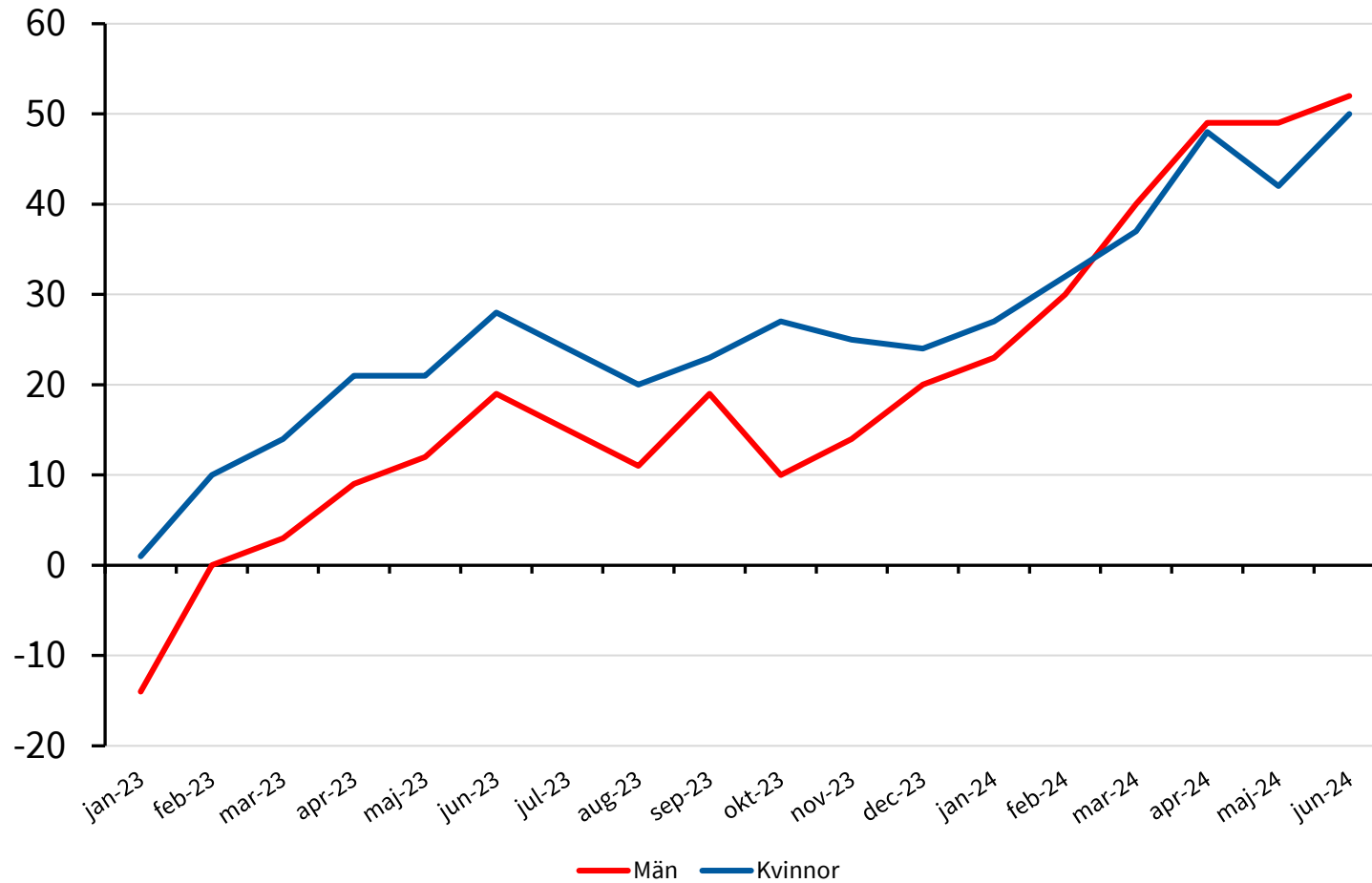


	maj-24	jun-24
Stockholm	42	47
Östra Mellansverige	46	56
Småland och öarna	45	46
Sydsverige	57	55
Västsverige	44	55
Norra Mellansverige	38	42
Norrland	46	62

Fråga: Hur tror du att bostadspriserna i Sverige kommer att vara om ett år jämfört med idag...?

Anm.: LF:s Boprisbarometer avser differensen (nettotalet) i procentenheter mellan andelen hushåll som tror på högre bostadspriser om ett år jämfört med andelen som tror på lägre bostadspriser.

LF:s Boprisbarometer per kön

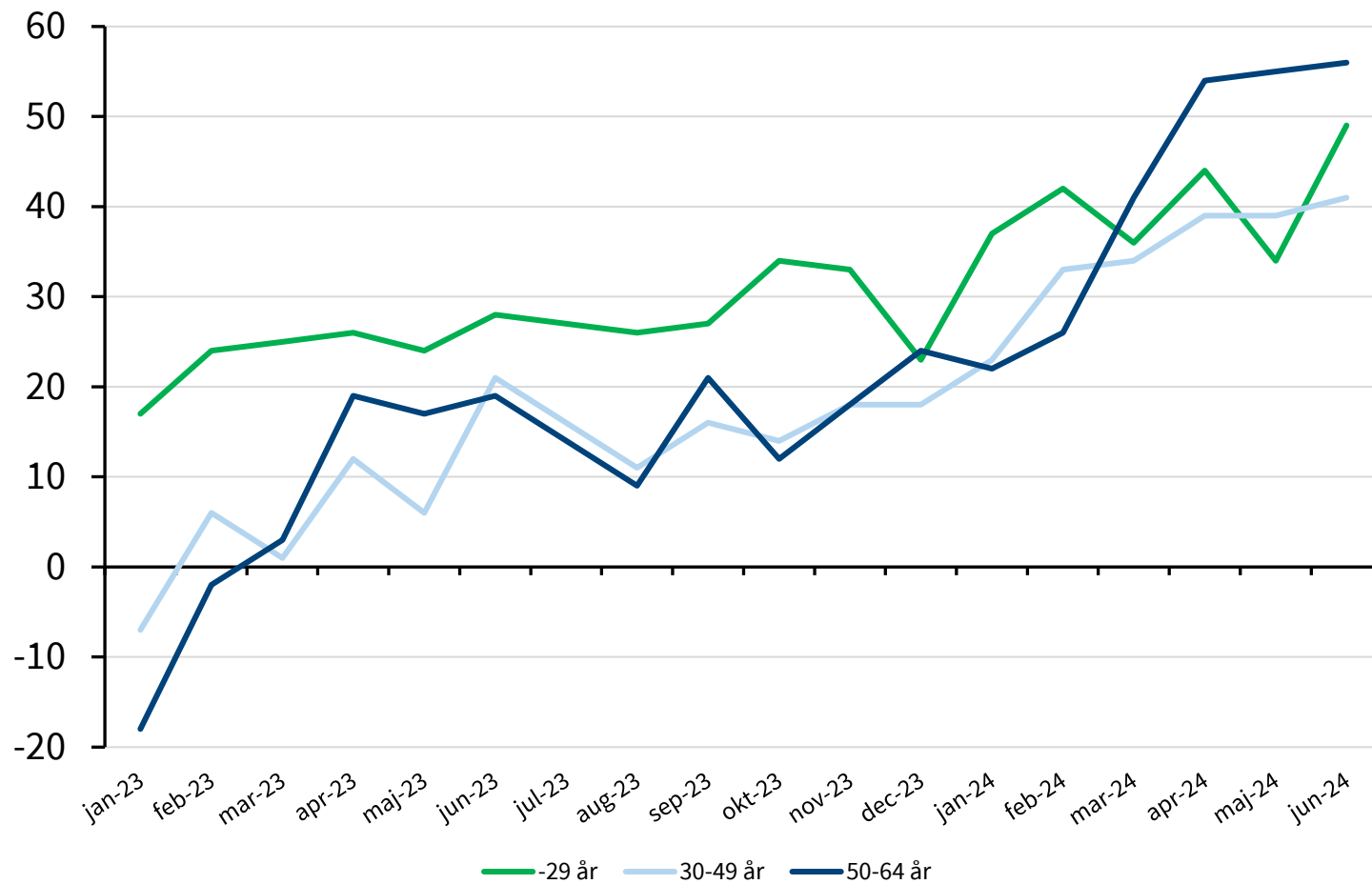


	maj-24	jun-24
Män	49	52
Kvinnor	42	50

Fråga: Hur tror du att bostadspriserna i Sverige kommer att vara om ett år jämfört med idag...?

Anm.: LF:s Boprisbarometer avser differensen (nettotalet) i procentenheter mellan andelen hushåll som tror på högre bostadspriser om ett år jämfört med andelen som tror på lägre bostadspriser.

LF:s Boprisbarometer per ålder



	maj-24	jun-24
-29 år	34	49
30-49 år	39	41
50-64 år	55	56

Fråga: Hur tror du att bostadspriserna i Sverige kommer att vara om ett år jämfört med idag...?

Anm.: LF:s Boprisbarometer avser differensen (nettotalet) i procentenheter mellan andelen hushåll som tror på högre bostadspriser om ett år jämfört med andelen som tror på lägre bostadspriser.

Om undersökningen

Källa: Undersökning genomförd av Infostat.

Metodteknisk bakgrundsinformation: Intervjuerna har genomförts i en slumpmässigt rekryterad webbpanel. Urvalet har kvoterats med avseende på kön, ålder och geografi. Resultatet har därefter vägts på kön, ålder, utbildning och politiskt parti för att korrigera för eventuella kvarvarande skevheter i urvalet.

Målgrupp: Allmänheten.

Antal intervjuer per undersökningstillfälle: 1550 personer.

Period: 2024-06-10 – 2024-06-19