

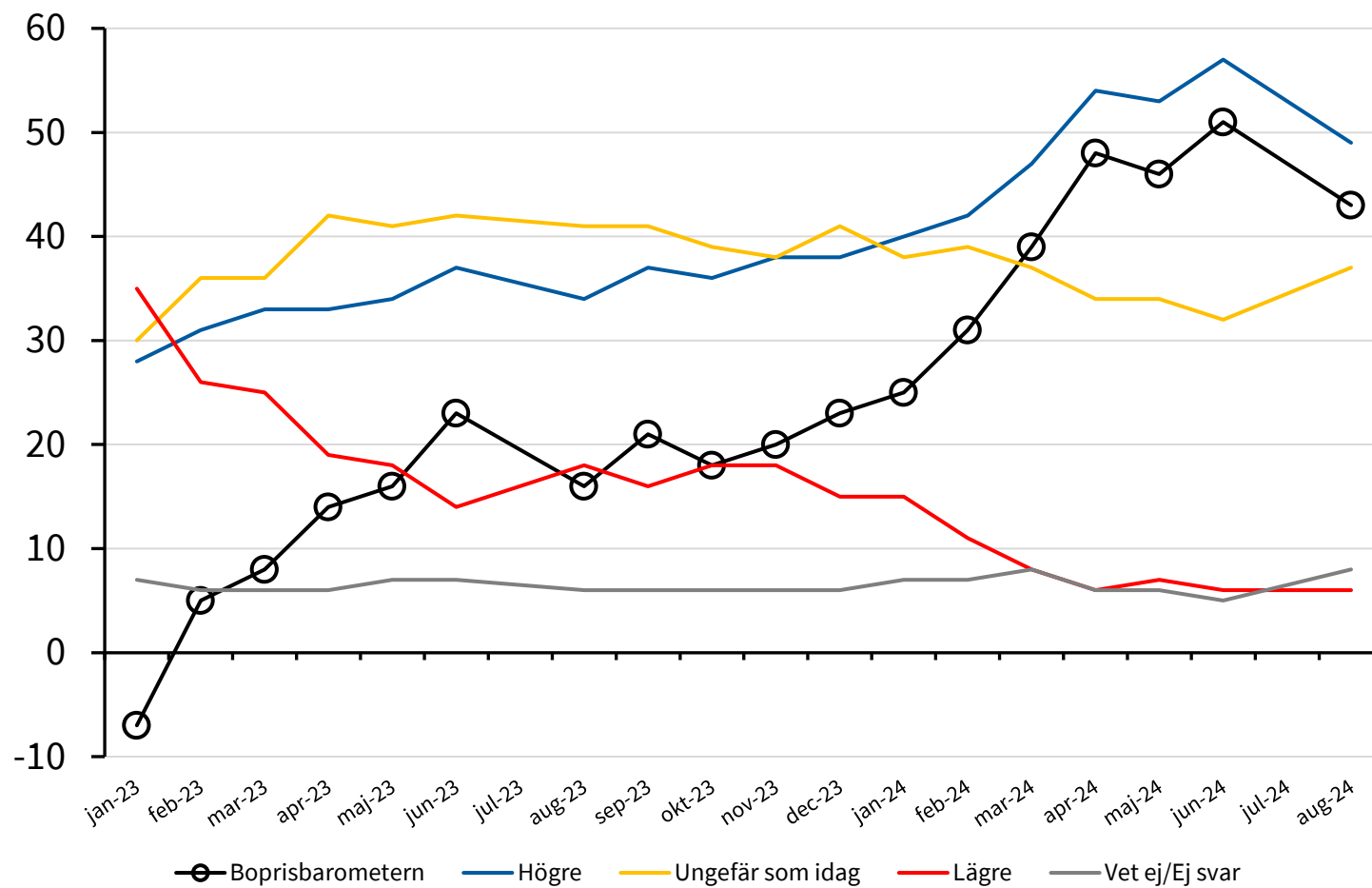
LF:s Boprisbarometer

Augusti 2024

Fältperiod: 2024-08-12 – 2024-08-20



LF:s Boprisbarometer

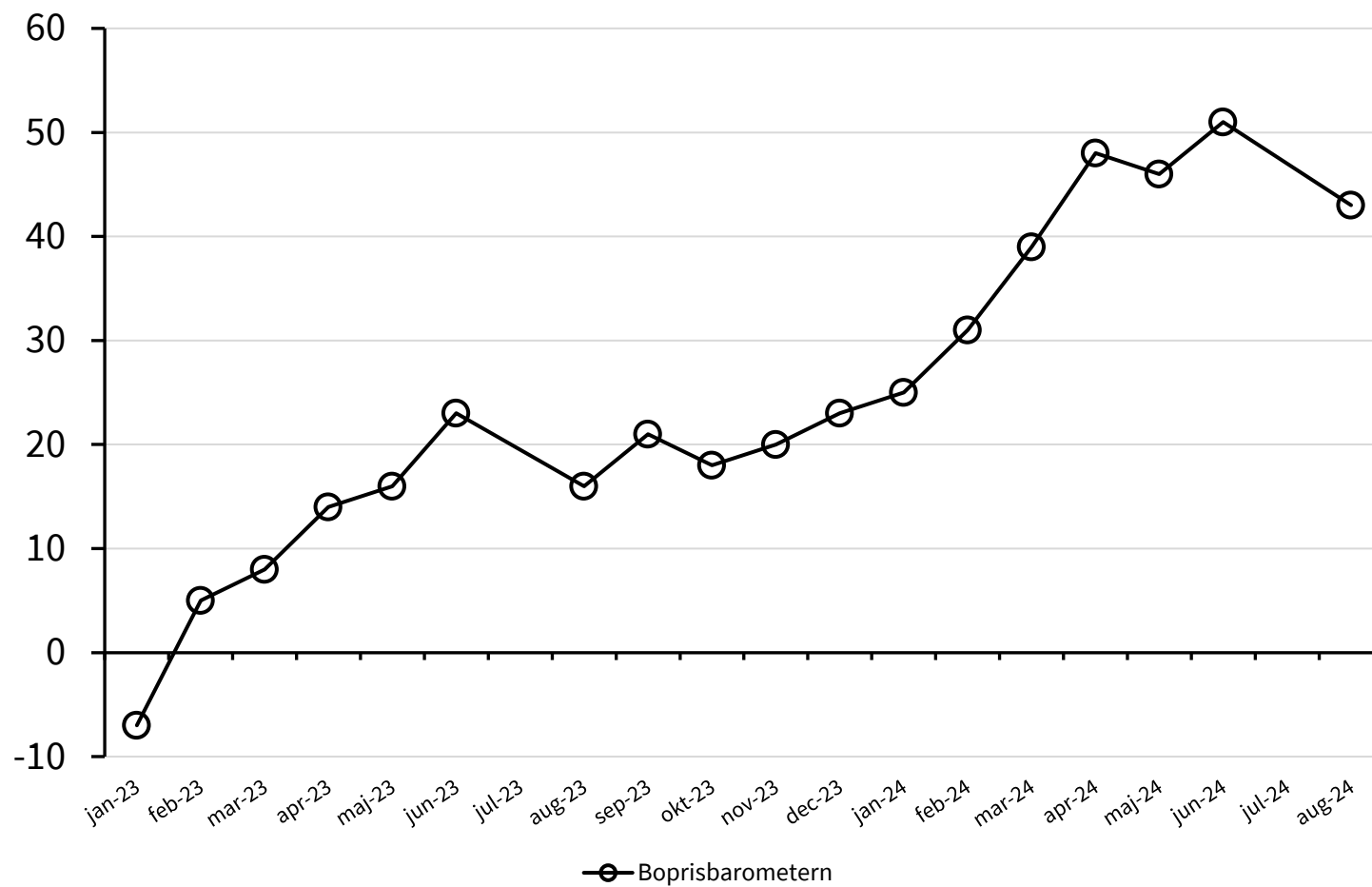


	jun-24	aug-24
LF:s Boprisbarometer	51%	43%
Högre	57%	49%
Ungefär som idag	32%	37%
Lägre	6%	6%
Vet ej	5%	8%

Fråga: Hur tror du att bostadspriserna i Sverige kommer att vara om ett år jämfört med idag...?

Anm.: LF:s Boprisbarometer avser differensen (nettotalet) i procentenheter mellan andelen hushåll som tror på högre bostadspriser om ett år jämfört med andelen som tror på lägre bostadspriser.

LF:s Boprisbarometer

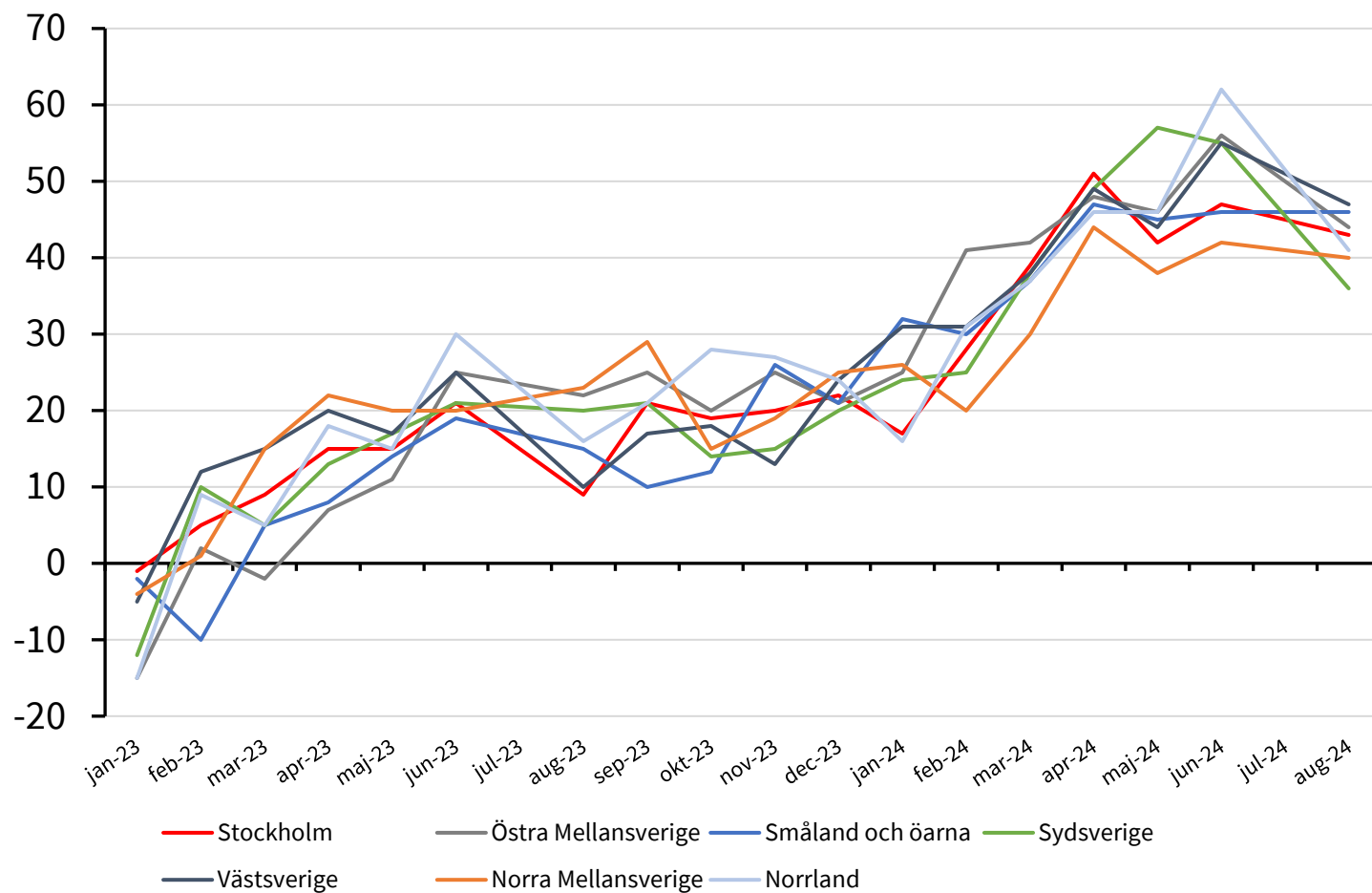


	jun-24	aug-24
LF:s Boprisbarometer	51%	43%

Fråga: Hur tror du att bostadspriserna i Sverige kommer att vara om ett år jämfört med idag...?

Anm.: LF:s Boprisbarometer avser differensen (nettotalet) i procentenheter mellan andelen hushåll som tror på högre bostadspriser om ett år jämfört med andelen som tror på lägre bostadspriser.

LF:s Boprisbarometer per riksområde



	jun-24	aug-24
Stockholm	47	43
Östra Mellansverige	56	44
Småland och öarna	46	46
Sydsverige	55	36
Västsverige	55	47
Norra Mellansverige	42	40
Norrland	62	41

Fråga: Hur tror du att bostadspriserna i Sverige kommer att vara om ett år jämfört med idag...?

Anm.: LF:s Boprisbarometer avser differensen (nettotalet) i procentenheter mellan andelen hushåll som tror på högre bostadspriser om ett år jämfört med andelen som tror på lägre bostadspriser.

LF:s Boprisbarometer per kön

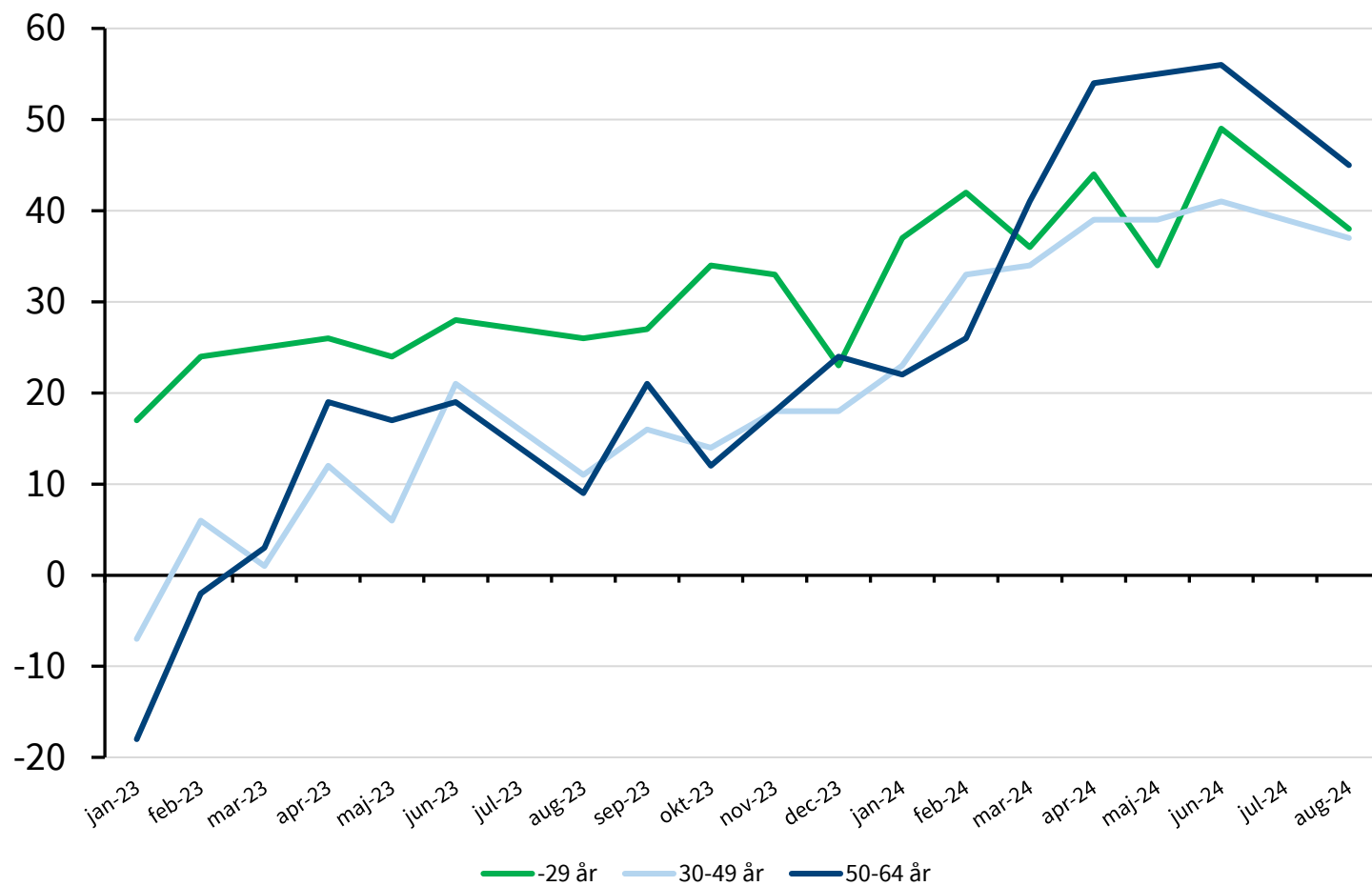


	jun-24	aug-24
Män	52	44
Kvinnor	50	42

Fråga: Hur tror du att bostadspriserna i Sverige kommer att vara om ett år jämfört med idag...?

Anm.: LF:s Boprisbarometer avser differensen (nettotalet) i procentenheter mellan andelen hushåll som tror på högre bostadspriser om ett år jämfört med andelen som tror på lägre bostadspriser.

LF:s Boprisbarometer per ålder



	jun-24	aug-24
-29 år	49	38
30-49 år	41	37
50-64 år	56	45

Fråga: Hur tror du att bostadspriserna i Sverige kommer att vara om ett år jämfört med idag...?

Anm.: LF:s Boprisbarometer avser differensen (nettotalet) i procentenheter mellan andelen hushåll som tror på högre bostadspriser om ett år jämfört med andelen som tror på lägre bostadspriser.

Om undersökningen

Källa: Undersökning genomförd av Infostat.

Metodteknisk bakgrundsinformation: Intervjuerna har genomförts i en slumpmässigt rekryterad webbpanel. Urvalet har kvoterats med avseende på kön, ålder och geografi. Resultatet har därefter vägts på kön, ålder, utbildning och politiskt parti för att korrigera för eventuella kvarvarande skevheter i urvalet.

Målgrupp: Allmänheten.

Antal intervjuer per undersökningstillfälle: 1550 personer.

Period: 2024-08-12 – 2024-08-20