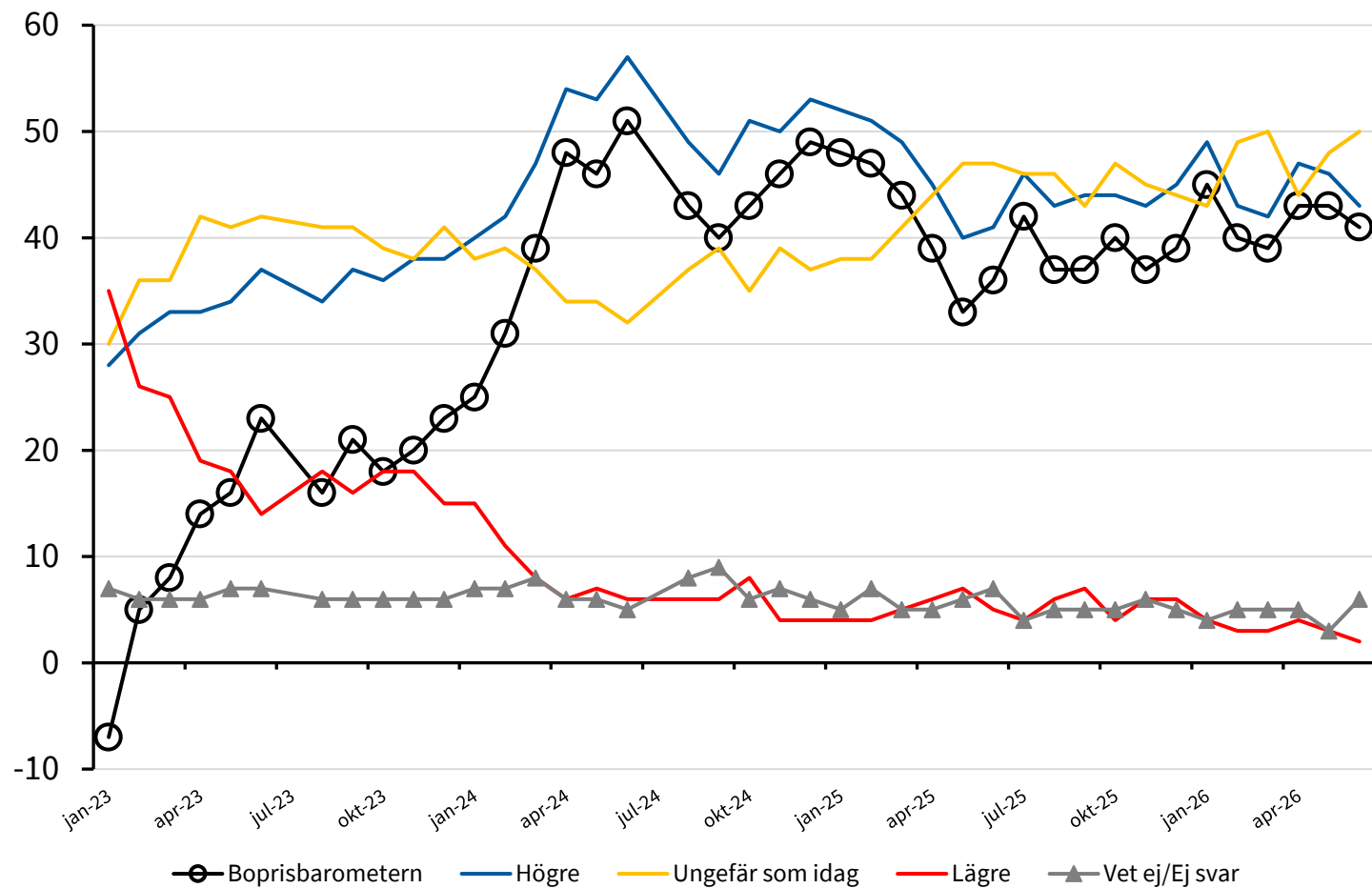


LF:s Boprisbarometer

JUNI 2026



LF:s Boprisbarometer

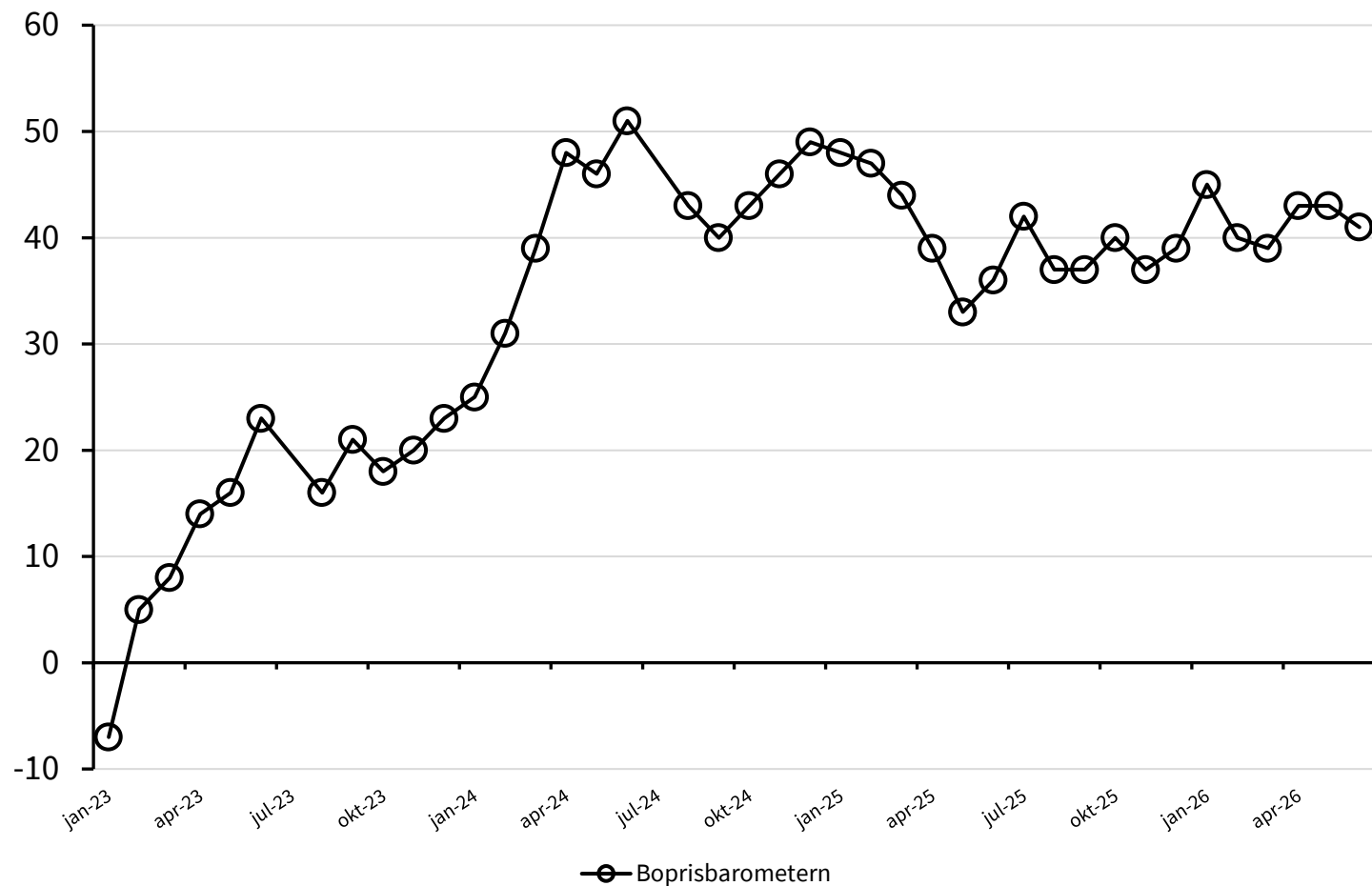


	maj-26	jun-26
LF:s Boprisbarometer	43	41
Högre	46	43
Ungefär som idag	48	50
Lägre	3	2
Vet ej	3	6

Fråga: Hur tror du att bostadspriserna i Sverige kommer att vara om ett år jämfört med idag...?

Anm.: LF:s Boprisbarometer avser differensen (nettotalet) i procentenheter mellan andelen hushåll som tror på högre bostadspriser om ett år jämfört med andelen som tror på lägre bostadspriser.

LF:s Boprisbarometer

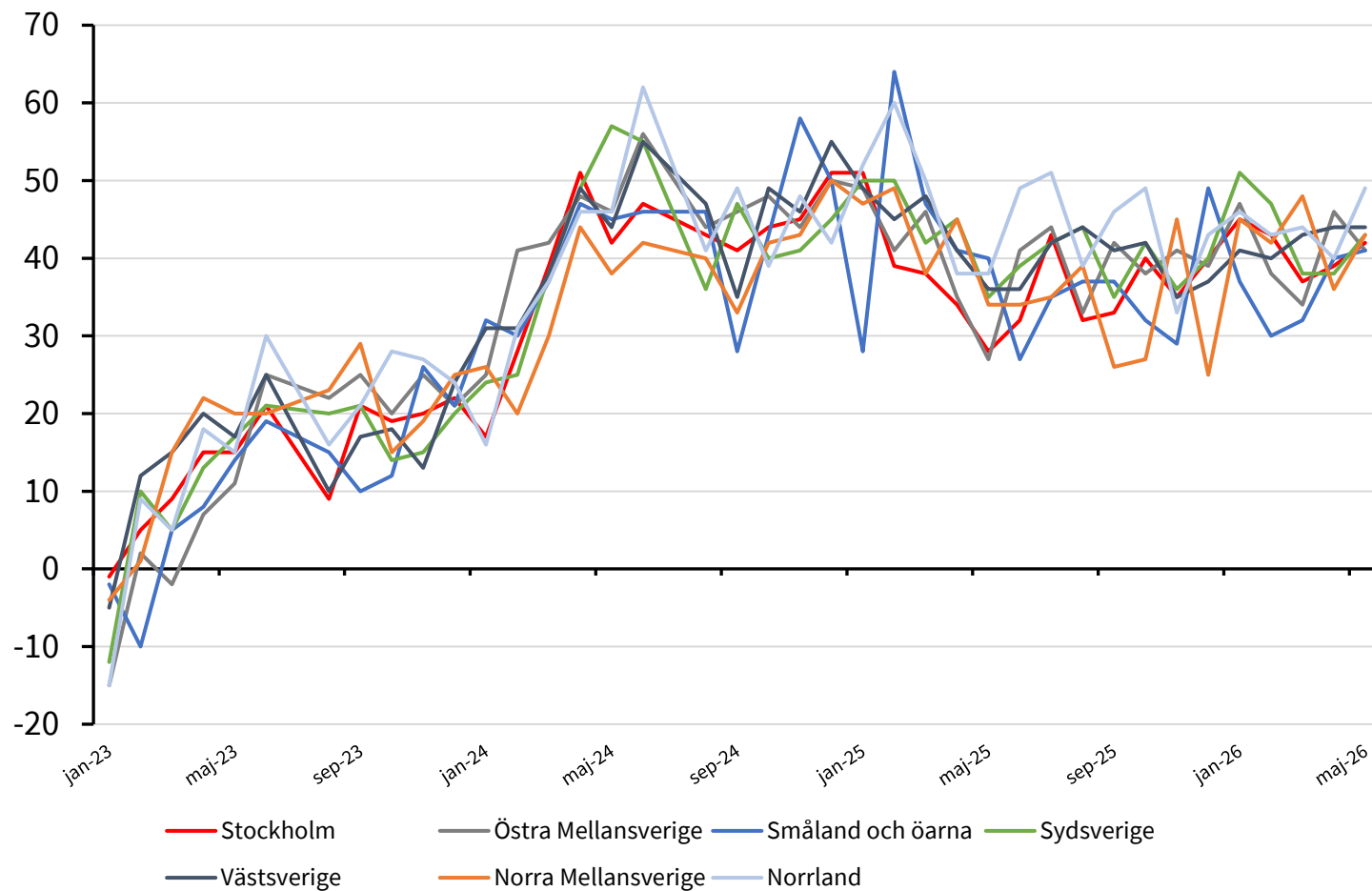


	maj-26	jun-26
LF:s Boprisbarometer	43	41

Fråga: Hur tror du att bostadspriserna i Sverige kommer att vara om ett år jämfört med idag...?

Anm.: LF:s Boprisbarometer avser differensen (nettotalet) i procentenheter mellan andelen hushåll som tror på högre bostadspriser om ett år jämfört med andelen som tror på lägre bostadspriser.

LF:s Boprisbarometer per riksområde



	maj-26	jun-26
Stockholm	42	36
Östra Mellansverige	41	35
Småland och öarna	41	39
Sydsverige	43	42
Västsverige	44	44
Norra Mellansverige	43	31
Norrland	49	45

Fråga: Hur tror du att bostadspriserna i Sverige kommer att vara om ett år jämfört med idag...?

Anm.: LF:s Boprisbarometer avser differensen (nettotalet) i procentenheter mellan andelen hushåll som tror på högre bostadspriser om ett år jämfört med andelen som tror på lägre bostadspriser.

LF:s Boprisbarometer per kön

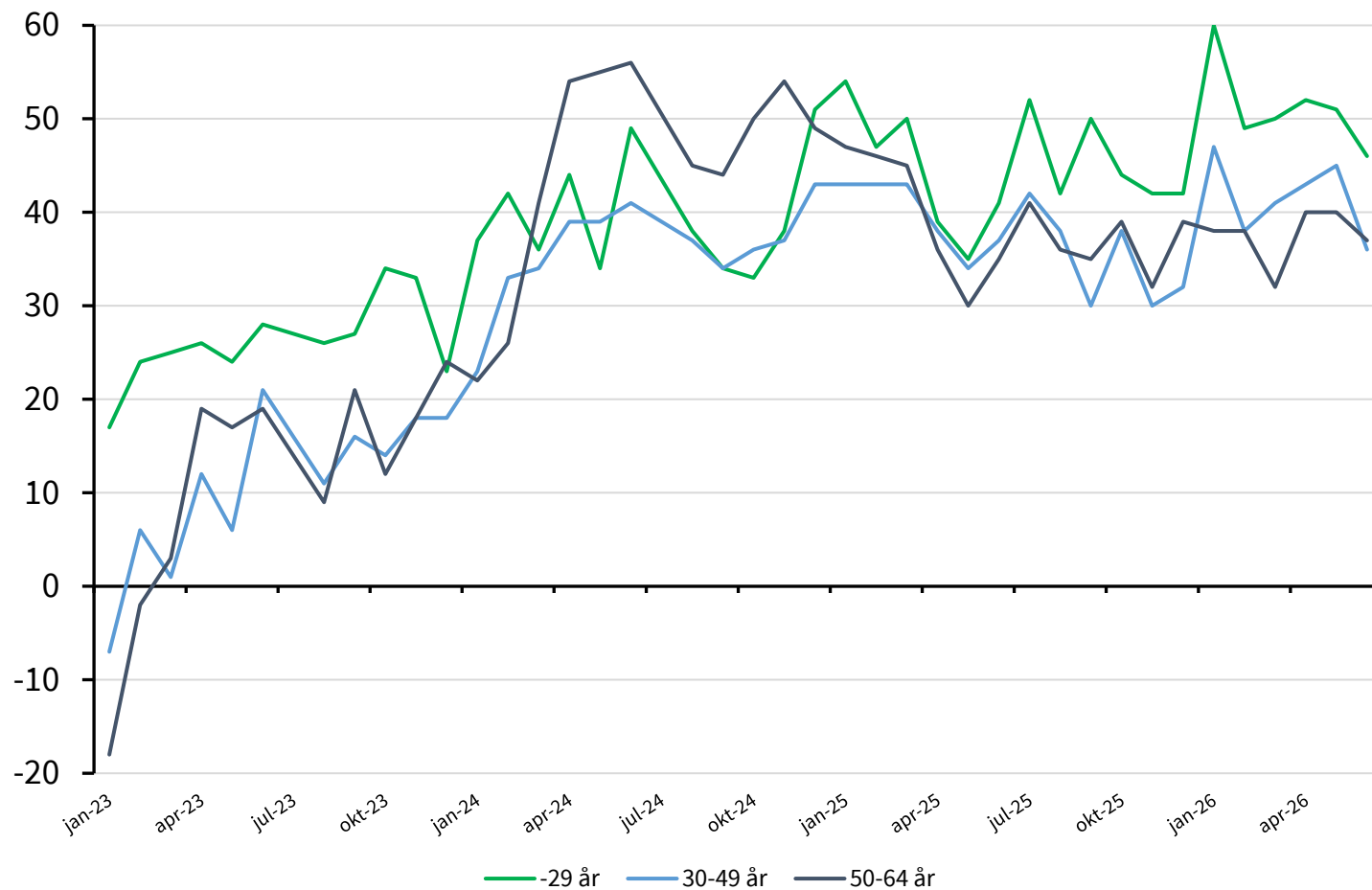


	maj-26	jun-26
Män	42	39
Kvinnor	44	42

Fråga: Hur tror du att bostadspriserna i Sverige kommer att vara om ett år jämfört med idag...?

Anm.: LF:s Boprisbarometer avser differensen (nettotalet) i procentenheter mellan andelen hushåll som tror på högre bostadspriser om ett år jämfört med andelen som tror på lägre bostadspriser.

LF:s Boprisbarometer per ålder



	maj-26	jun-26
-29 år	51	46
30-49 år	45	36
50-64 år	40	37

Fråga: Hur tror du att bostadspriserna i Sverige kommer att vara om ett år jämfört med idag...?

Anm.: LF:s Boprisbarometer avser differensen (nettotalet) i procentenheter mellan andelen hushåll som tror på högre bostadspriser om ett år jämfört med andelen som tror på lägre bostadspriser.

Om undersökningen

Källa: Undersökning genomförd av Infostat.

Metodteknisk bakgrundsinformation: Intervjuerna har genomförts i en slumpmässigt rekryterad webbpanel. Urvalet har kvoterats med avseende på kön, ålder och geografi. Resultatet har därefter vägts på kön, ålder, utbildning och politiskt parti för att korrigera för eventuella kvarvarande skevheter i urvalet.

Målgrupp: Allmänheten.

Antal intervjuer per undersökningstillfälle: 1720 personer.

Period: 2026-05-26 – 2026-06-02.