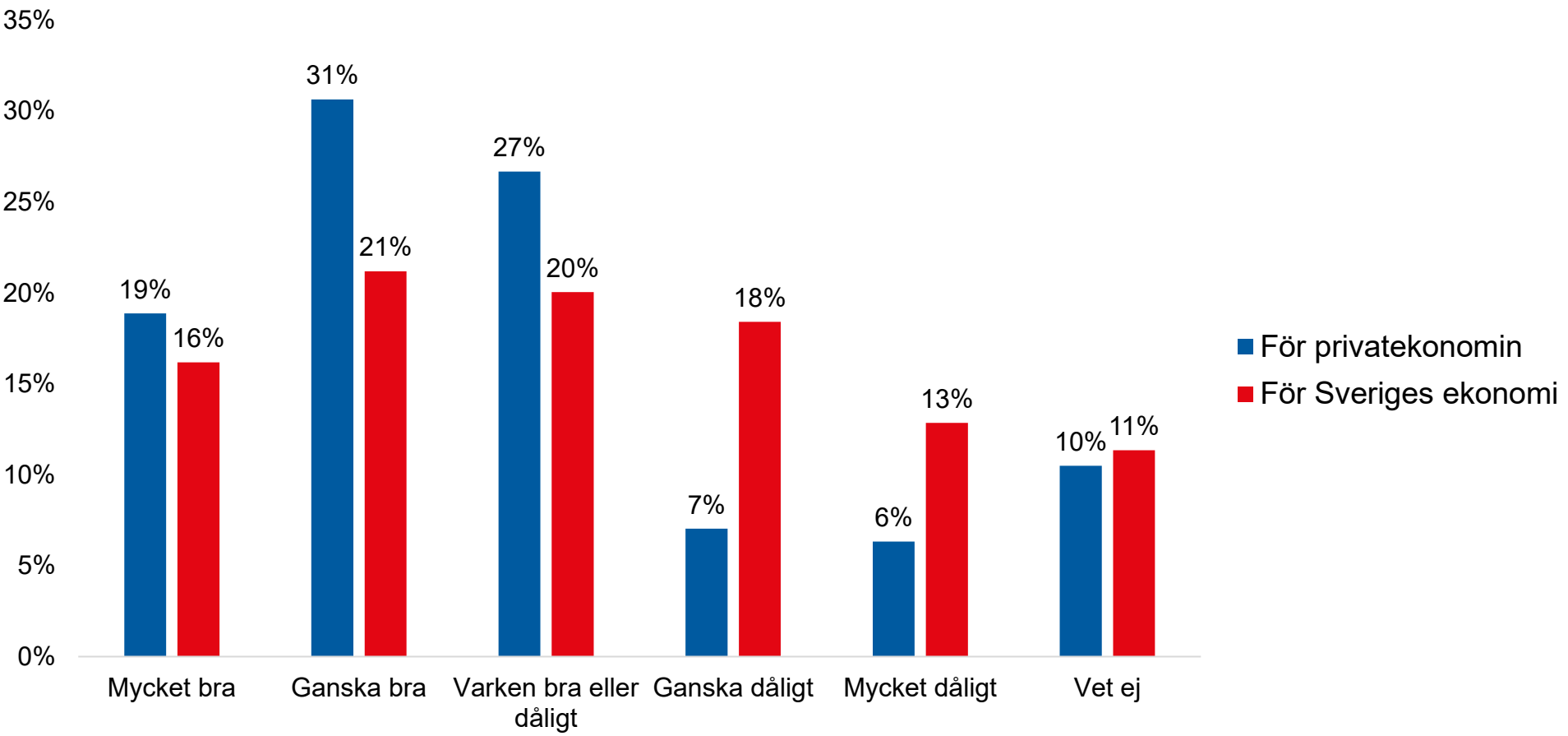


Undersökning:

Folket om regeringens plånboksreformer

Hur bedömer du regeringens skattesänkningar sammantaget, som exempelvis innebär sänkt inkomstskatt för löntagare genom förstärkta jobbskatteavdrag och för pensionärer genom ett förstärkt grundavdrag?



Hur bedömer du regeringens skattesänkningar sammantaget, som exempelvis innebär sänkt inkomstskatt för löntagare genom förstärkta jobbskatteavdrag och för pensionärer genom ett förstärkt grundavdrag?

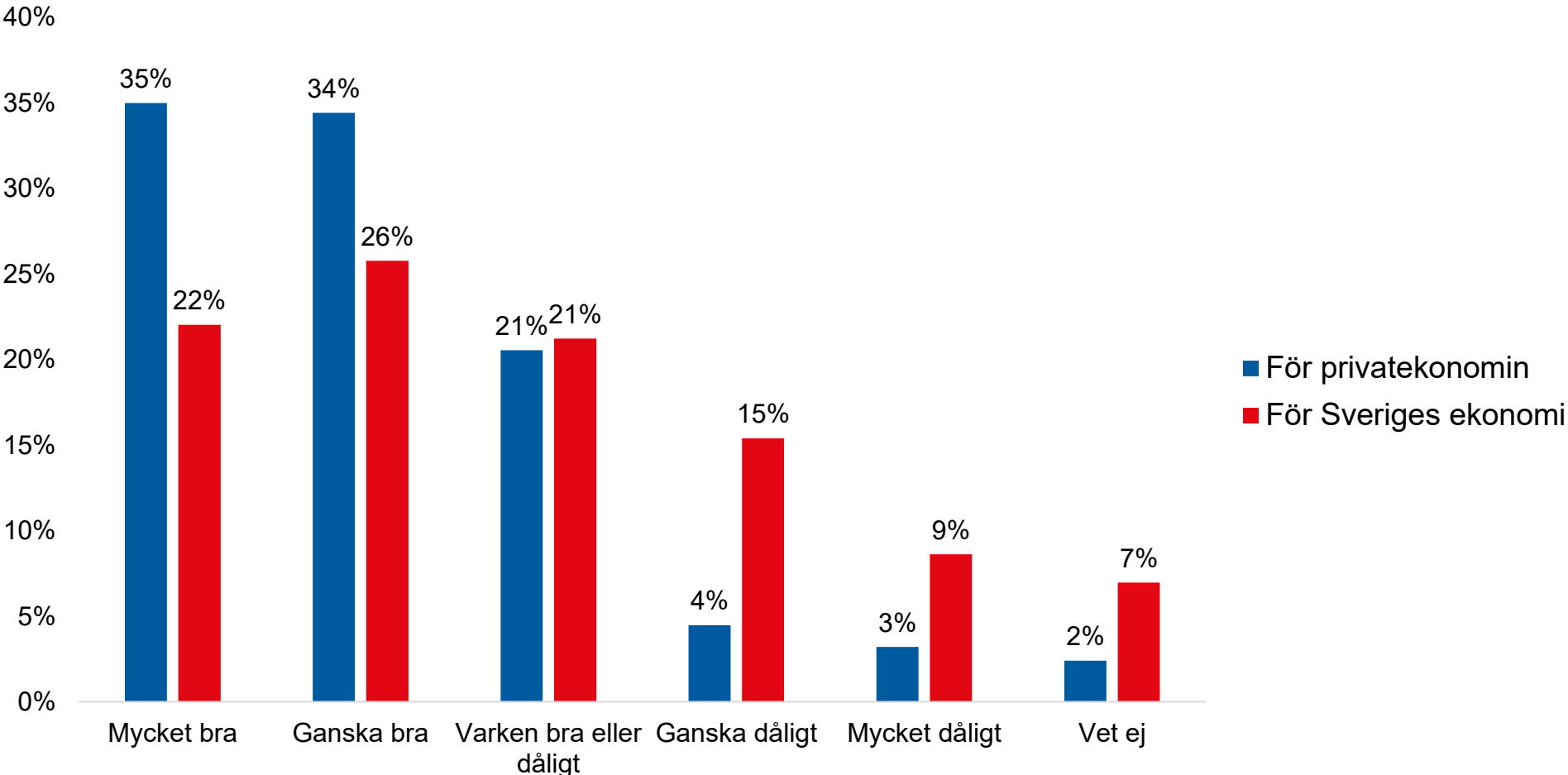
För privatekonomin

Grupp	Andel bra	Andel dåligt
Alla	49%	13%
0–24 999 kr/mån	29%	21%
25 000–49 999 kr/mån	49%	12%
50 000 kr/mån eller mer	70%	7%
Man	57%	12%
Kvinna	42%	15%
18–29 år	37%	13%
30–49 år	51%	14%
50–64 år	56%	10%
65–84 år	51%	16%

För Sveriges ekonomi

Grupp	Andel bra	Andel dåligt
Alla	37%	31%
0–24 999 kr/mån	26%	33%
25 000–49 999 kr/mån	37%	33%
50 000 kr/mån eller mer	50%	27%
Man	45%	29%
Kvinna	29%	34%
18–29 år	29%	34%
30–49 år	36%	35%
50–64 år	44%	26%
65–84 år	39%	29%

Hur bedömer du regeringens beslut att tillfälligt sänka momsen på livsmedel från 12 till 6 procent?



Hur bedömer du regeringens beslut att tillfälligt sänka momsen på livsmedel från 12 till 6 procent?

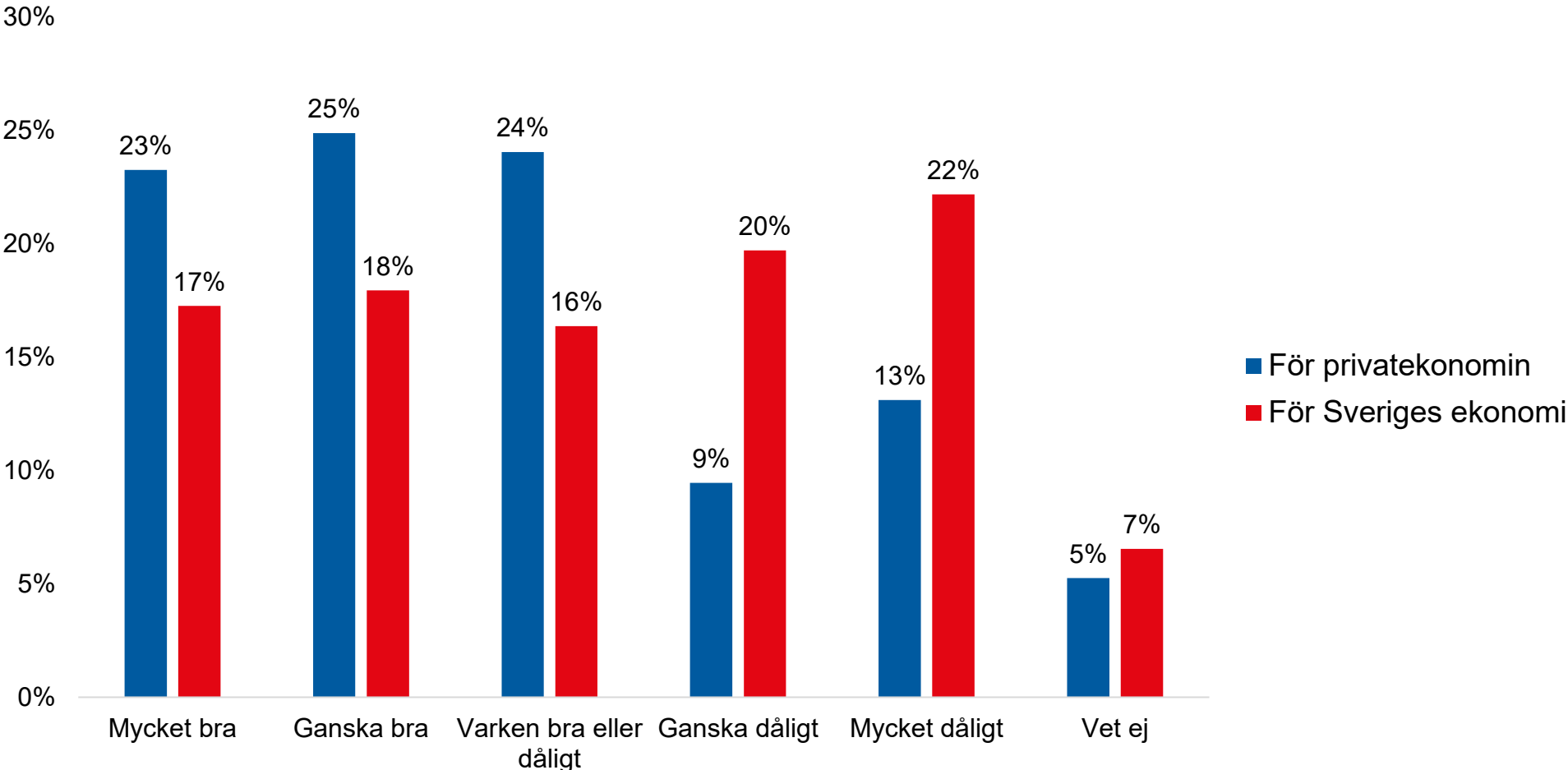
För privatekonomin

Grupp	Andel bra	Andel dåligt
Alla	69%	8%
0–24 999 kr/mån	66%	8%
25 000–49 999 kr/mån	69%	9%
50 000 kr/mån eller mer	71%	6%
Man	66%	8%
Kvinna	73%	7%
18–29 år	70%	7%
30–49 år	68%	7%
50–64 år	72%	8%
65–84 år	69%	8%

För Sveriges ekonomi

Grupp	Andel bra	Andel dåligt
Alla	48%	24%
0–24 999 kr/mån	46%	21%
25 000–49 999 kr/mån	47%	25%
50 000 kr/mån eller mer	49%	26%
Man	46%	26%
Kvinna	49%	22%
18–29 år	44%	26%
30–49 år	43%	25%
50–64 år	55%	22%
65–84 år	51%	22%

Hur bedömer du regeringens beslut att göra bensin och diesel billigare genom sänkt reduktionsplikt och sänkt drivmedelsskatt?



Hur bedömer du regeringens beslut att göra bensin och diesel billigare genom sänkt reduktionsplikt och sänkt drivmedelsskatt?

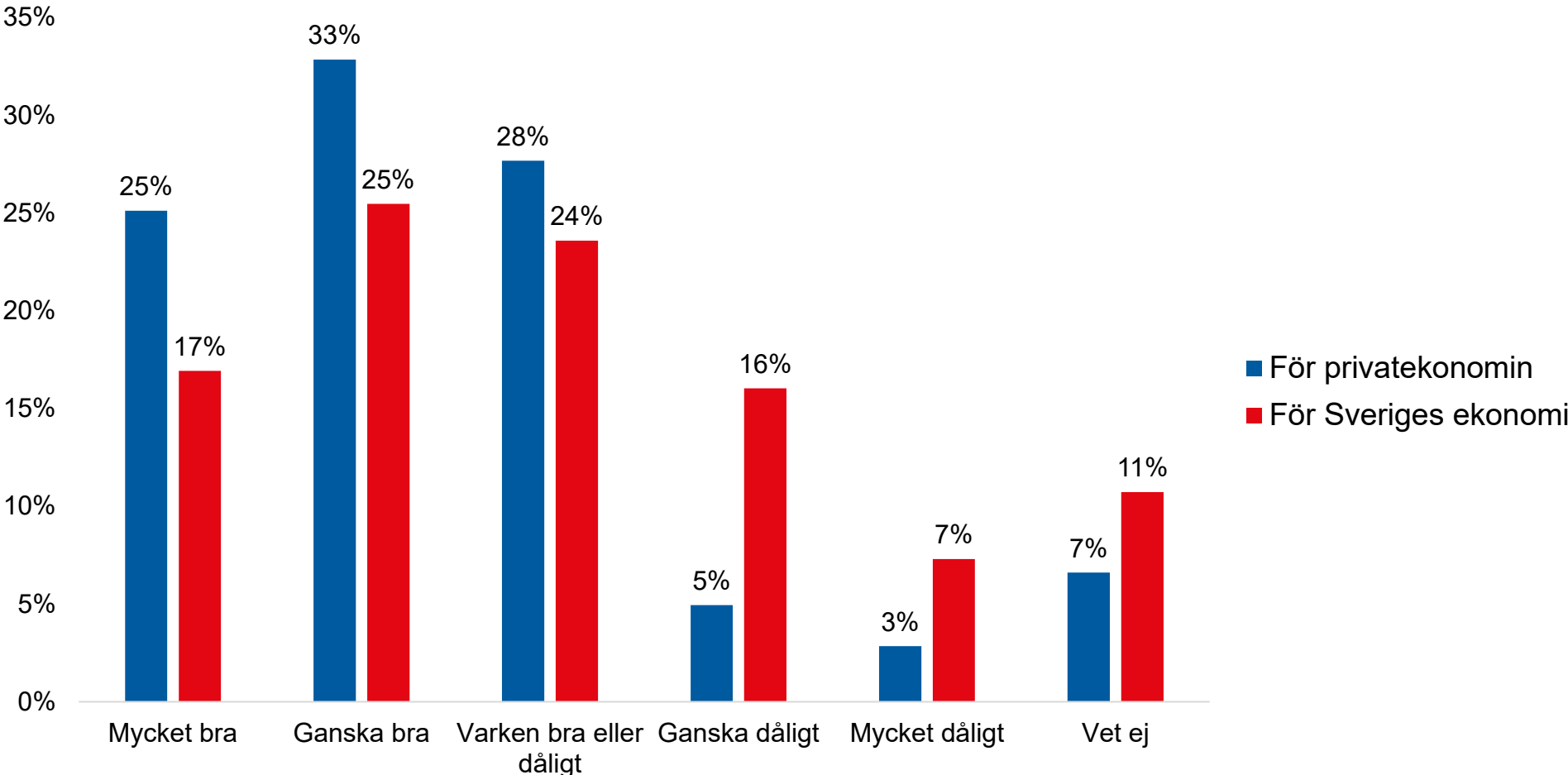
För privatekonomin

Grupp	Andel bra	Andel dåligt
Alla	48%	23%
0–24 999 kr/mån	36%	25%
25 000–49 999 kr/mån	52%	21%
50 000 kr/mån eller mer	50%	23%
Man	49%	22%
Kvinna	48%	23%
18–29 år	40%	19%
30–49 år	48%	21%
50–64 år	53%	22%
65–84 år	49%	29%

För Sveriges ekonomi

Grupp	Andel bra	Andel dåligt
Alla	35%	42%
0–24 999 kr/mån	30%	39%
25 000–49 999 kr/mån	35%	43%
50 000 kr/mån eller mer	40%	44%
Man	39%	42%
Kvinna	31%	42%
18–29 år	33%	41%
30–49 år	31%	43%
50–64 år	43%	40%
65–84 år	35%	43%

Hur bedömer du regeringens åtgärder för lägre elkostnader genom sänkt elskatt och elstöd?



Hur bedömer du regeringens åtgärder för lägre elkostnader genom sänkt elskatt och elstöd?

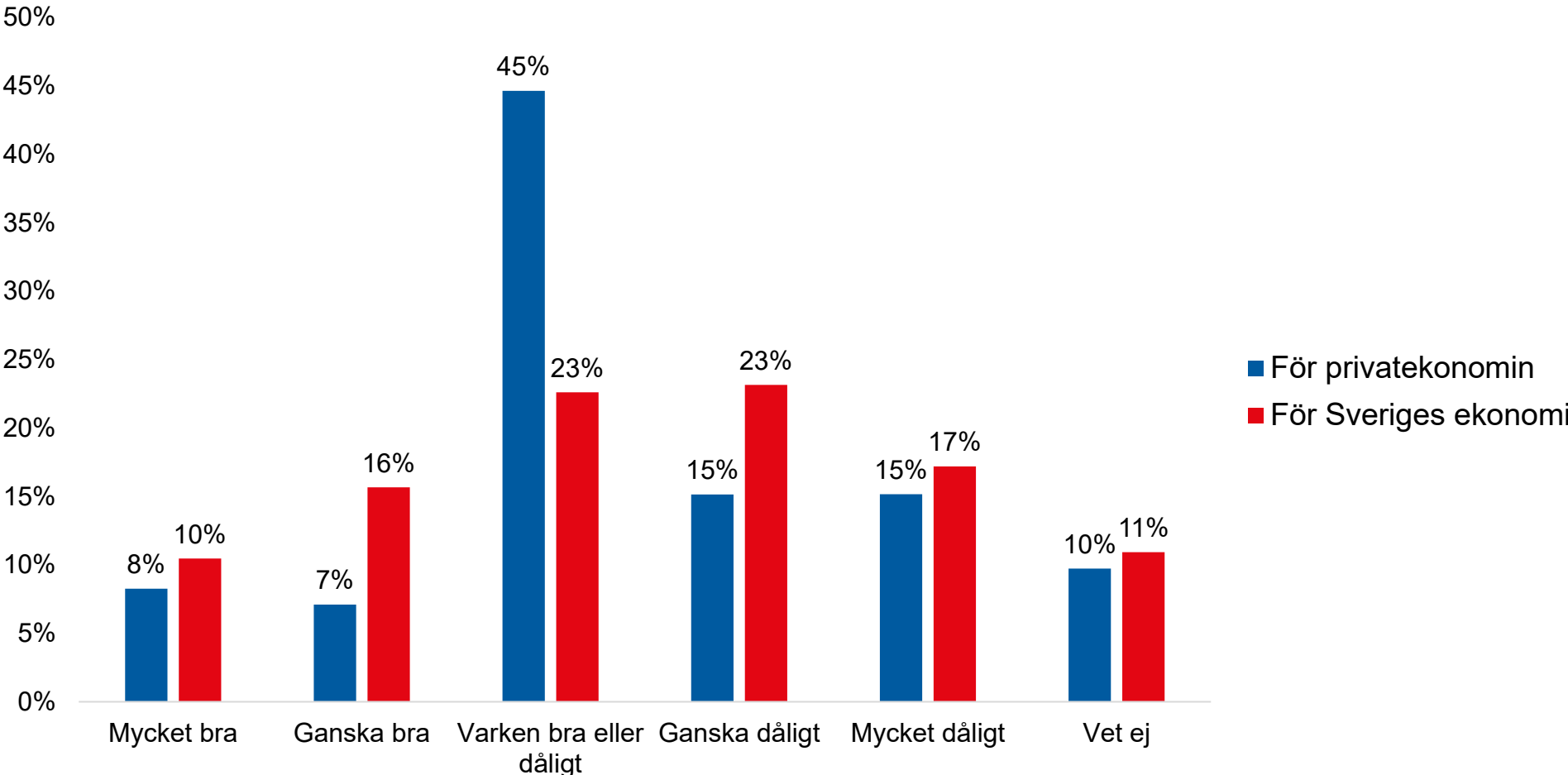
För privatekonomin

Grupp	Andel bra	Andel dåligt
Alla	58%	8%
0–24 999 kr/mån	52%	8%
25 000–49 999 kr/mån	58%	7%
50 000 kr/mån eller mer	66%	8%
Man	59%	9%
Kvinna	57%	6%
18–29 år	42%	6%
30–49 år	57%	10%
50–64 år	68%	6%
65–84 år	62%	8%

För Sveriges ekonomi

Grupp	Andel bra	Andel dåligt
Alla	42%	23%
0–24 999 kr/mån	37%	19%
25 000–49 999 kr/mån	43%	23%
50 000 kr/mån eller mer	50%	28%
Man	45%	26%
Kvinna	39%	21%
18–29 år	40%	18%
30–49 år	37%	29%
50–64 år	51%	22%
65–84 år	43%	20%

Hur bedömer du regeringens beslut att låta barnbidraget ligga kvar på nuvarande nivå i stället för att höja det?



Hur bedömer du regeringens beslut att låta barnbidraget ligga kvar på nuvarande nivå i stället för att höja det?

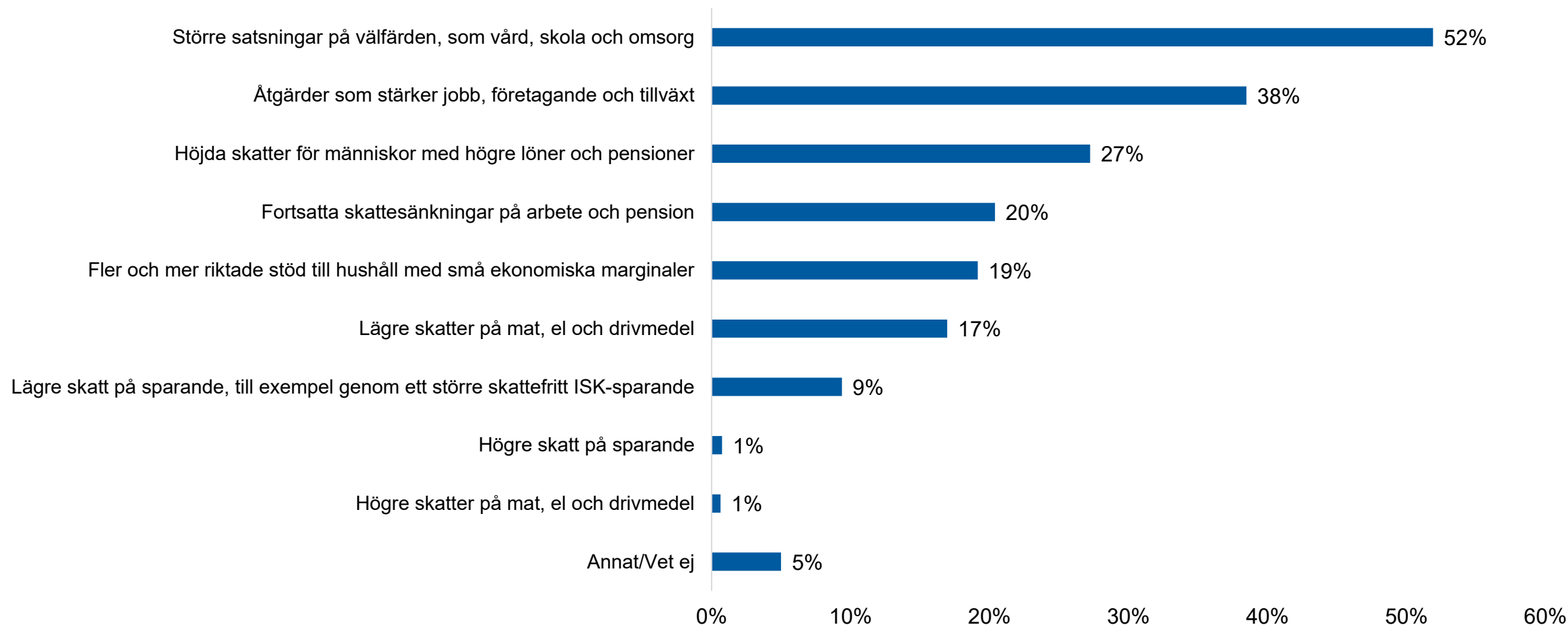
För privatekonomin

Grupp	Andel bra	Andel dåligt
Alla	15%	30%
0–24 999 kr/mån	11%	33%
25 000–49 999 kr/mån	14%	34%
50 000 kr/mån eller mer	21%	21%
Man	18%	25%
Kvinna	13%	35%
18–29 år	13%	17%
30–49 år	15%	41%
50–64 år	17%	25%
65–84 år	17%	31%

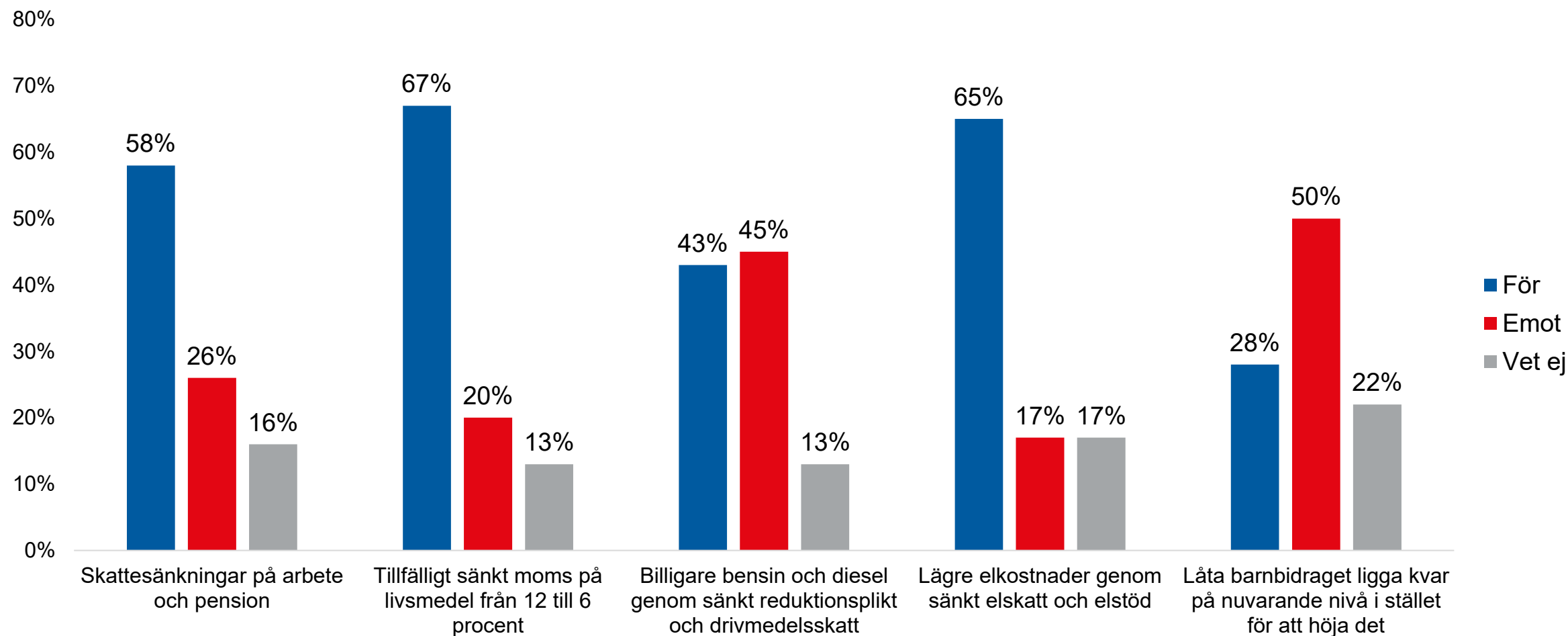
För Sveriges ekonomi

Grupp	Andel bra	Andel dåligt
Alla	26%	40%
0–24 999 kr/mån	17%	44%
25 000–49 999 kr/mån	26%	44%
50 000 kr/mån eller mer	32%	33%
Man	29%	36%
Kvinna	23%	45%
18–29 år	21%	41%
30–49 år	25%	45%
50–64 år	30%	35%
65–84 år	28%	39%

Vilken typ av ekonomiska åtgärder tycker du att regeringen främst bör prioritera framöver för att stärka Sveriges ekonomi?



Skulle du säga att du generellt är för eller emot följande politiska reformer/förslag?



Om undersökningen

Undersökningen genomfördes av Verian på Sifo-panelen på uppdrag av Länsförsäkringar mellan den 12 och 22 maj 2026. 1 040 personer mellan 18 och 84 år har svarat på frågorna.

Sifo-panelen består av slumpmässigt rekryterade individer från ett riksrepresentativt urval avseende kön, ålder och region.