Så mycket läggs på julklappar 2026

Länsförsäkringar

Hur mycket pengar kommer du att spendera på julklappar i år?

Viktat genomsnitt, kronor

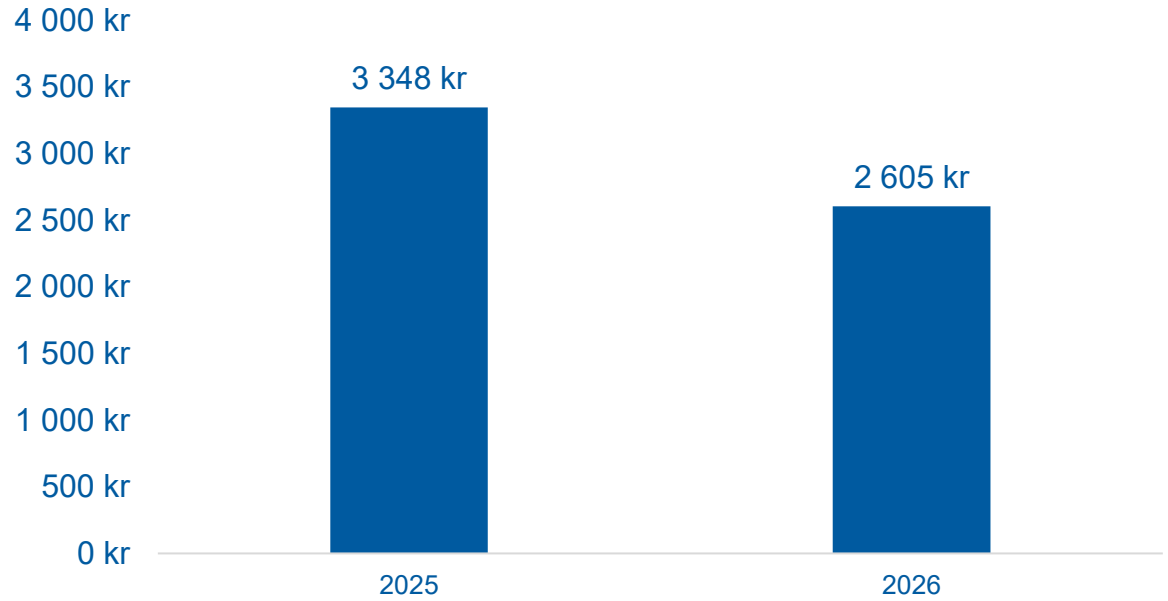

Belopp	Svarsandel
Ingenting	9%
1–499 kr	10%
500–999 kr	14%
1 000–1 499 kr	12%
1 500–1 999 kr	11%
2 000–2 999 kr	14%
3 000–4 999 kr	14%
5 000–9 999 kr	8%
10 000 kr -	4%
Vet ej/Ej svar	4%

Hur mycket pengar kommer du att spendera på julklappar i år?

Grupp	2025	2026
Samtliga	3 348 kr	2 605 kr
Under 20 000 kr/mån	1 969 kr	1 366 kr
20 000–39 999 kr/mån	3 064 kr	2 514 kr
40 000 kr/mån eller mer	5 106 kr	3 985 kr
Med hemmaboende barn	4 541 kr	3 806 kr
Utan hemmaboende barn	2 775 kr	2 090 kr
Sammanboende	4 070 kr	3 260 kr
Ensamstående	2 365 kr	1 817 kr
–29 år	2 732 kr	1 993 kr
30–49 år	3 421 kr	2 665 kr
50–64 år	3 418 kr	2 992 kr
65+ år	3 422 kr	2 724 kr

Anm.: Viktat medelvärde bland de som vet hur mycket pengar de kommer lägga på julklappar.

Anm.: Inkomst avser personlig månadsinkomst

Länsförsäkringar

Tror du att du i år kommer att spendera mer eller mindre på julklappar än du gjorde förra året?

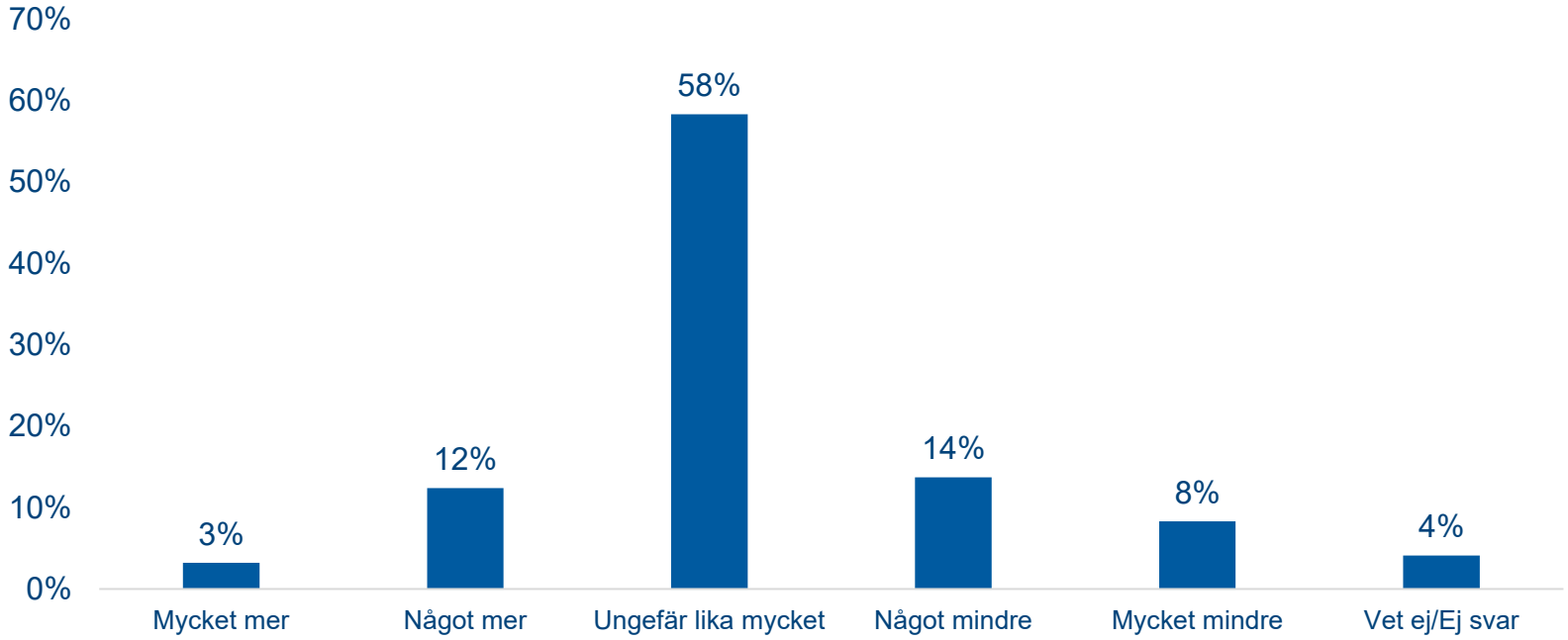

Länsförsäkringar

Hur länge tror du att du behöver hålla igen ekonomiskt på grund av julklappsinköp och andra utgifter under julledigheten?

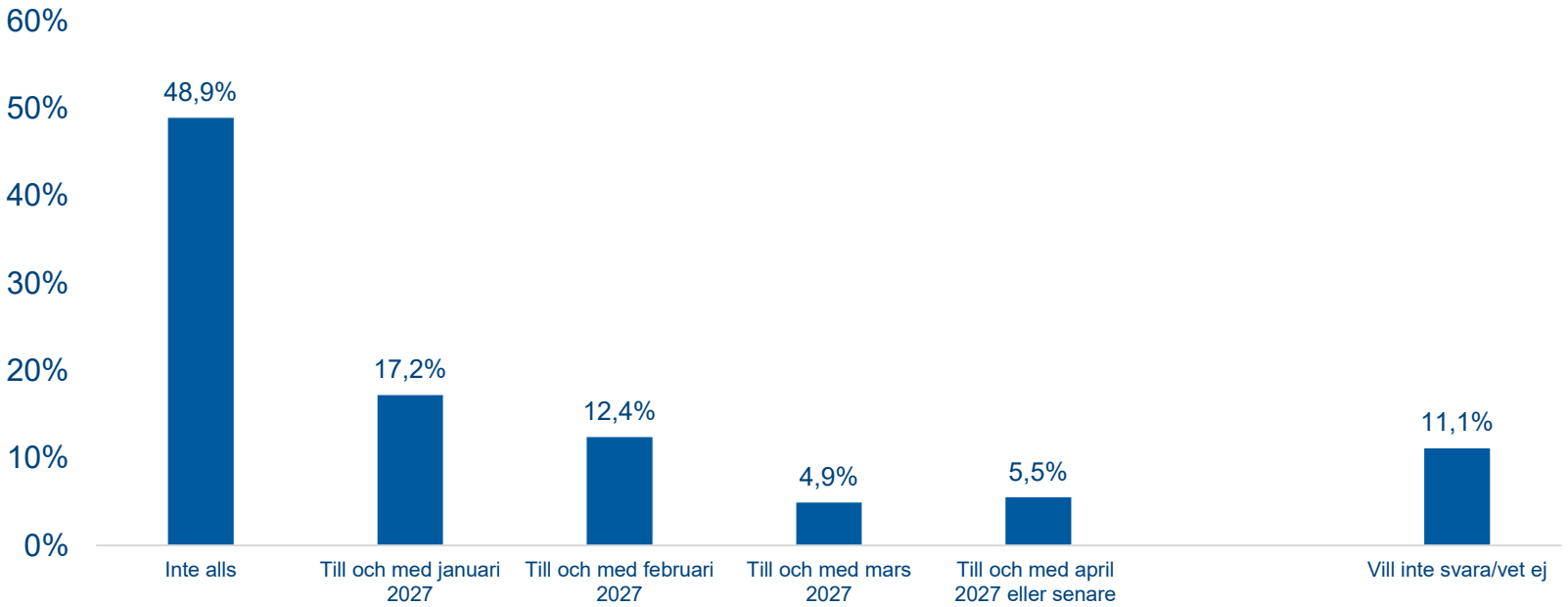

Länsförsäkringar

Fråga 4-8:

Hur ekonomin påverkas av julfirandet

Påstående	Instämmer	Instämmer inte	Vet ej/Ej svar
Jag gör av med mer pengar än jag egentligen har råd med under julen	27 %	68 %	5 %
Jag känner press att köpa dyrare julklappar än jag egentligen vill	25 %	70 %	6 %
Jag har bestämt en budget för årets julklappar	36 %	55 %	9 %
Jag kommer att betala en del av julklapparna med kredit, delbetalning eller ”köp nu – betala sen”	17 %	74 %	9 %
Jag passar på att köpa julklappar under Black Friday eller andra reor	44 %	43 %	13 %

Fråga 4-8:

Hur ekonomin påverkas av julfirandet

Andel som instämmer att de gör av med mer pengar än de egentligen har råd med under julen

Grupp	Procent
Samtliga	27 %
Under 20 000 kr/mån	34 %
20 000–39 999 kr/mån	30 %
40 000 kr/mån eller mer	21 %
Med hemmaboende barn	34 %
Utan hemmaboende barn	24 %
Sammanboende	25 %
Ensamstående	30 %
–29 år	41 %
30–49 år	32 %
50–64 år	18 %
65+ år	11 %

Andel som instämmer att de kommer att betala en del av julklapparna med kredit, delbetalning eller ”köp nu – betala sen”

Grupp	Procent
Samtliga	17 %
Under 20 000 kr/mån	14 %
20 000–39 999 kr/mån	20 %
40 000 kr/mån eller mer	21 %
Med hemmaboende barn	26 %
Utan hemmaboende barn	13 %
Sammanboende	20 %
Ensamstående	14 %
–29 år	25 %
30–49 år	21 %
50–64 år	14 %
65+ år	5 %

Anm.: Inkomst avser personlig månadsinkomst

Länsförsäkringar

Om undersökningen

Källa: Undersökning genomförd av Infostat.

Metodteknisk bakgrundsinformation: Intervjuerna har genomförts i en slumpmässigt rekryterad webbpanel. Urvalet har kvoterats med avseende på kön, ålder och geografi. Resultatet har därefter vägts på kön, ålder, utbildning och politiskt parti för att korrigera för eventuella kvarvarande skevheter i urvalet.

Målgrupp: Allmänheten.

Antal intervjuer per undersökningstillfälle: 1075 personer.

Period: 2026-11-09 – 2026-11-15