


# Hyresgästerna 2024

Bostadsbrist och boendepreferenser



# Innehåll

<b>Om enkäten</b>	<b>3</b>
<b>Akut brist men vitt skilda preferenser</b>	<b>4</b>
<b>Bostadsbrist</b>	<b>6</b>
Bostadsbristen är tydligare för vissa	7
Bostadsbristen begränsar människors livsval	8
<b>Hur vill folk bo?</b>	<b>10</b>
Vad vill vi ha av en bostad och ett område?	12
<b>Tabellbilaga</b>	<b>16</b>

## Om enkäten

Hyresgästföreningen har gett undersökningsföretaget Indikator Opinion i uppdrag att genomföra en omfattande enkätstudie om politiska och ekonomiska frågor som berör hushållens boendesituation, ekonomiska villkor och åsikter om olika bostadspolitiska insatser. Undersökningen riktade sig till ett slumpmässigt urval av 14 867 personer bosatta i Sverige med känd folkbokföringsadress. Urvalspersonerna kontaktades först med en postal inbjudan där de uppmanades att svara på undersökningen via webben genom att logga in med ett unikt lösenord eller genom att skanna en unik QR-kod. De som inte hade svarat efter två veckor fick en pappersenkät som de antingen kunde fylla i och returnera via post eller besvara via webben. Påminnelser skickades ut via SMS vid tre tillfällen till dem som ännu inte hade svarat. Undersökningens fältperiod varade från vecka 10 till och med vecka 16 under våren 2024. Totalt samlades 5 240 svar in, vilket resulterade i en svarsfrekvens på 35,3 procent. För att säkerställa att resultaten återspeglar den svenska befolkningens åsikter, har data viktats efter kön, ålder och partival i 2022 års riksdagsval.

Enkätmaterialiet är omfattande och kommer att presenteras i flera rapporter under 2024. Trots att undersökningen har 5 240 svar finns det grupper och delar som är svåra att uttala sig om. Att dela upp svaren efter län går bra, men i två län är antalet respondenter för få, Blekinge och Gotland. För övriga län kan resultat presenteras, även om specifika uppdelningar, som andelen sympatisörer med mindre partier bör tolkas försiktigt för de befolkningsmässigt mindre länen.

### Frågor om bostadsbrist och boendepreferenser

I enkäten ställs en rad frågor om bostadsbrist och boendepreferenser.

Den första delen fokuserar på bristen och vad den får för konsekvenser för människors liv. Enkäten har även ställt en rad politiska frågor rörande bostadsbrist som inte redovisas i denna delrapport.

I huvudsak delas befolkningen upp efter hur de bor, det vill säga i hyresrätt, bostadsrätt eller äganderätt (småhus). I vissa fall används andra uppdelningar när det är relevant.

I några fall redovisas andrahandshyresgäster. Gruppen utgörs av alla som bor i någon annans bostad, alltså att personen i fråga inte äger eller innehar ett förstahandskontrakt på bostaden. Gruppen finns även i den upplåtelseform den bor i, till exempel i bostadsrätter. Det innebär att de redovisas som boende i till exempel bostadsrätt, men även som boende i andra hand. Att ha med gruppen andrahandsboende när befolkningen delas upp efter upplåtelseform är inte självklart, men rimligt då den till stor del utgörs av unga vuxna i föräldrahem och sambor till juridisk innehavare av bostad eller kontrakt. Att exkludera gruppen ur uppdelningen per upplåtelseform påverkar därtill inte resultaten.

Den andra delen rör boendepreferenser, vad människor vill bo i för typ av område, med fokus på områdesegenskaper som är kopplade till centrala och lantliga lägen.

## Akut brist men vitt skilda preferenser

**Bostadsbristen** får varannan ung vuxen att tveka inför större livsval som att flytta, studera eller bilda familj och var tredje person i gruppen 30–49 år svarar likadant.

Nästan alla vi frågar anger att bostadsbristen är ett stort, eller mycket stort problem. Bland hyresgäster och de som bor i våra största städer anger nästan halva befolkningen att det är ett mycket stort problem, vilket alltså var det kraftfullaste svarsalternativet som erbjöds i enkäten.

Samhällets kroniska brist på bostäder är ett återkommande debattämne, men sällan förekommer aggregerade siffror på bristens konsekvenser för människors liv. Här ställs exempelvis frågan om bostadsbristen i sig fått respondenten att tveka inför att skilja sig de senaste två åren. Med 4 procent av befolkningen som svarar Ja.

Med tanke på hur snävt avgränsad frågeställningen är, bör andelen som svarar Ja ses som stor.

15 procent av alla som bor i bostadsrätt anger att bristen fått dem att tveka inför att flytta till en annan ort, under de senaste två åren. 25 procent av hyresgästerna svarar samma sak medan 27 procent i gruppen som bor i andra hand anger det. Var femte ung vuxen har tvekat inför att påbörja en utbildning eller ett jobb.

Många upplever flera olika problem, men varannan ung vuxen svarar att de, under de senaste två åren, har tvekat kring minst ett av de livsval som angavs. Omkring 40 procent av de som bor i andra hand eller i hyresrätt anger samma sak.

**Hur människor vill bo** behandlas i rapportens andra del. Här undersöks preferenser för olika sätt att bo: centrala eller lantliga lägen, lägenhet eller villa, hyrt eller ägt.

De allra flesta tenderar att trivas bra i sina bostäder och bor på det sätt de vill bo. De flesta bor alltså i den upplåtelseform och den bostadstyp som de föredrar.

Nöjdheten skiljer sig mellan de som hyr och äger sitt boende där de som äger är mer nöjda än de som hyr och där småhusägarna tenderar att trivas mycket bra i sina hus. Skillnaden är intressant och med flera tänkbara förklaringar. En är att gruppen hyresgäster är mer fragmenterad än andra. Bland hyresgäster återfinns allt från etablerade hushåll i sin drömbostad och unga i sin första bostad till ekonomiskt utsatta. I det ägda boendet är i princip samtliga hushåll väletablerade, med relativt stora möjligheter att välja hur de ska bo. Störst möjlighet att välja har troligen villahushållen, vilket återspeglas i hur nöjda de är med bostaden de har valt. En annan tänkbar förklaring är variationen i kvalitet på verksamheten som hyresvärdarna utför. Där de flesta är bra och ansvarfulla med några få ansvarslösa undantag.

Hyresgäster och bostadsrättsägare tenderar att tycka om centrala lägen medan småhusägare uppskattar det lantliga. Omkring varannan bostadsrättsägare och hyresgäst anger det centrala läget som mest attraktivt medan knappt 60 procent av småhusägarna vill bo lantligt.

Förorten framstår som relativt oattraktiv, eventuellt uppfattas förorten som ordinär och lättuppnåelig vilket gör den mindre åtråvärd. Själva ordet förort kan även i sig uppfattas som något negativt, vilket skulle kunna färga svaren.

När frågor om tillgång till stadens service kontra natur ställs indikeras en dragning till mellanlägena. Villaägarna sticker ut då de relativt ofta väljer lantliga alternativ och visar upp en låg efterfrågan på den täta stadens kvaliteter. Bland hyresgäster och bostadsrättsägare finns det ingen uppenbar dragning till vare sig det urbana eller det lantliga. Däremot återfinns en mycket stark efterfrågan på trafiklösningar som gynnar gång, cykling och kollektivtrafik bland både hyresgäster och bostadsrättsägare.

Jakten på ekonomisk avkastning verkar inte vara central när avkastning ställs mot stabila hushållskostnader. De som äger sin bostad vill i allmänhet ha både stabila boendekostnader och möjlighet till ekonomisk avkastning även om stabilitet framstår som mer attraktivt för de flesta. Eventuellt finns en social förväntan om att inte söka personlig, ekonomisk vinning som kan påverka hur människor svarar på frågan. Bland hyresgäster finns en mycket stark efterfrågan på just stabilitet.

Sammantaget identifieras stora skillnader i vilka bostadstyper och områden som efterfrågas av befolkningen. De lantliga lägena är mycket attraktiva, men framför allt för gruppen som vill bo i villa. De centrala lägena är också mycket attraktiva, men framför allt för gruppen som vill bo i lägenhet.

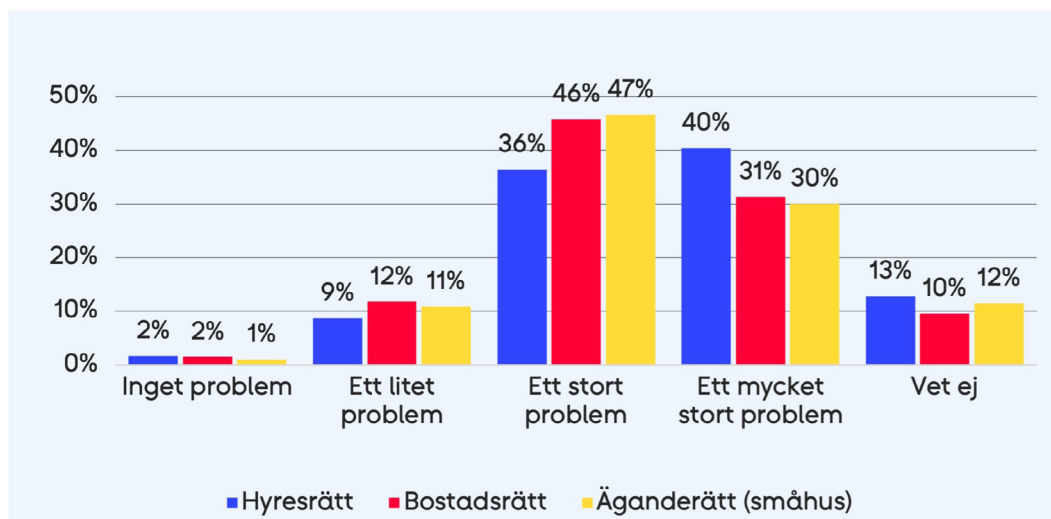
## Bostadsbrist

Samhällets brist på bostäder är ett vanligt förekommande debattämne, men för att ta reda på om och hur människor själva upplever bristen och vad den får för konsekvenser så ställde vi ett antal frågor. Frågor om huruvida bostadsbristen överhuvudtaget är ett problem, och hur den i så fall upplevs av den enskilde.

Första frågan i det här blocket rör bostadsbristen. Frågan som ställdes var: *I vilken utsträckning tycker du att bostadsbristen är ett samhällsproblem?* Fyra svarsalternativ kunde väljas från *Inget problem* till *Ett mycket stort problem*, därtill gick det att välja *Vet ej*.

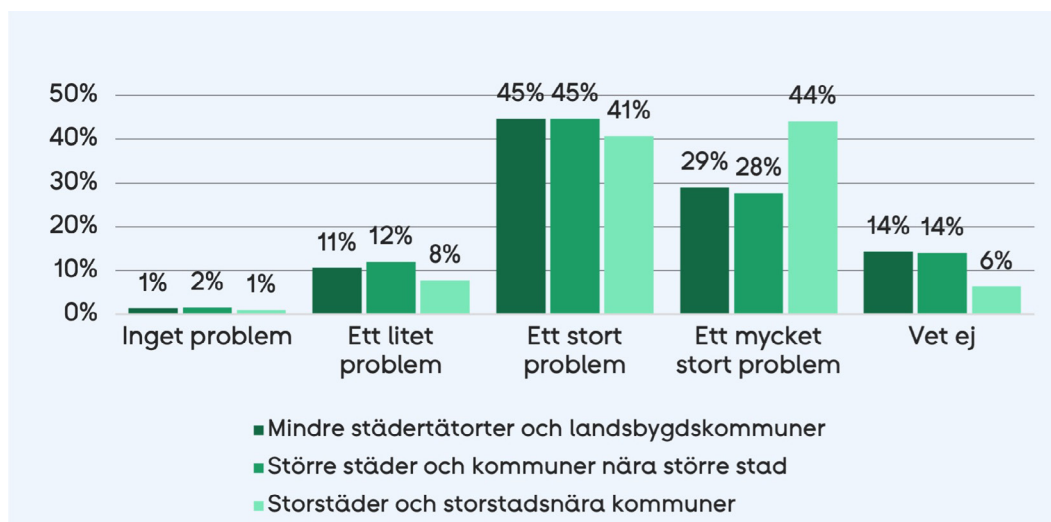
Nästan alla anger att bostadsbristen är ett stort eller mycket stort problem. Bland hyresgäster och de som bor i våra största städer är det nästan halva befolkningen som anger att det är ett mycket stort problem. Men alla grupper anger tydligt att det är ett allvarligt problem.

**Fråga:** I vilken utsträckning tycker du att bostadsbristen är ett samhällsproblem?



Efter upplåtelseform: 4 951 respondenter. Exkluderade: 119 då de saknar upplåtelseform.

**Fråga:** I vilken utsträckning tycker du att bostadsbristen är ett samhällsproblem?



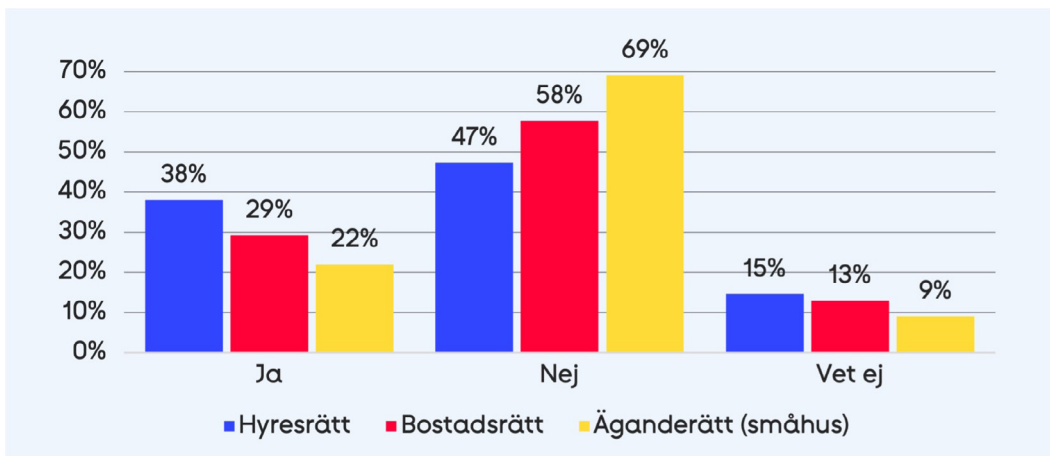
Efter kommungrupp: 5 085 respondenter. Efter SKR:s Kommungruppindeledning, 2023.

## Bostadsbristen är tydligare för vissa

För att tydliggöra hur påtaglig bostadsbristen är i människors liv ställdes frågan Påverkas du eller någon i din närhet negativt av bostadsbristen? De flesta svarar Nej på frågan. Men det är tydligt uppdelat efter boendeform och ålder.

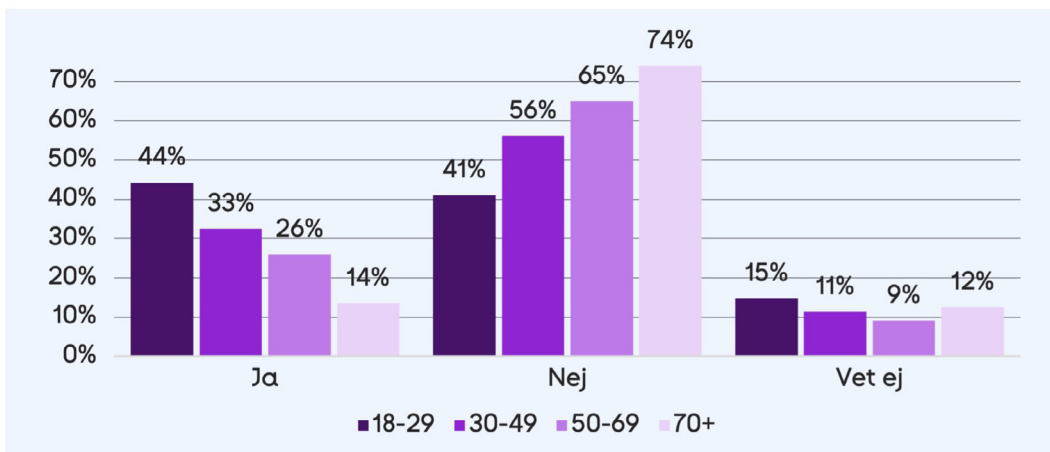
Bland hyresgäster är det nästan dubbelt så många som svarar Ja på frågan jämfört med småhusägare. Bland unga vuxna är det fler som svarar Ja än som svarar Nej. Jämfört med de äldsta som är över 70 år är det tre gånger så vanligt att unga (18–20 år) svarar att de själva eller att någon i deras närhet påverkas negativt av bostadsbristen.

**Fråga:** Påverkas du eller någon i din närhet negativt av bostadsbristen?



Efter upplåtelseform: 4 936 respondenter. Exkluderade: 119 då de saknar upplåtelseform.

**Fråga:** Påverkas du eller någon i din närhet negativt av bostadsbristen?



Efter ålder: 4 876 respondenter.

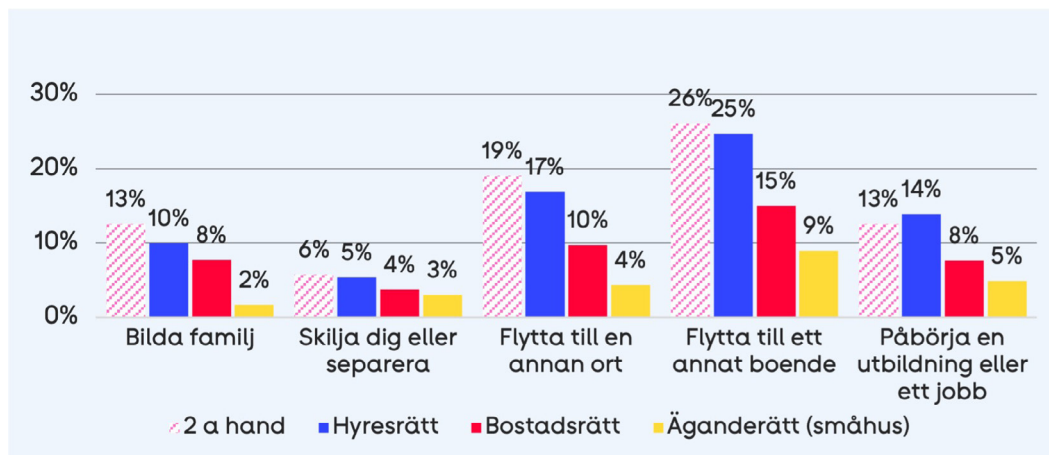
## Bostadsbristen begränsar människors livsval

Enkäten frågar även om konkreta livsval har komplicerats som en direkt följd av bostadsbristen. Frågan var *Har bostadsbristen fått dig att, under de senaste två åren, tveka inför att...* Därefter följde fem vanliga livsval där respondenten kunde välja ett eller flera svar, samt ett sjätte *Inget av ovanstående*. De flesta valde inget av ovanstående men ett flertal respondenter angav att ett eller flera påståenden passade in på dem.

Vanligast är att tveka inför att flytta till en annan bostad, vilket var fjärde hyresgäst anger. Bland de som bor i någon annans bostad, nedan benämnt som 2: a hand anger 26 procent att de tvekat inför att flytta. Men många tvekar även inför att påbörja en utbildning, bilda familj eller separera.

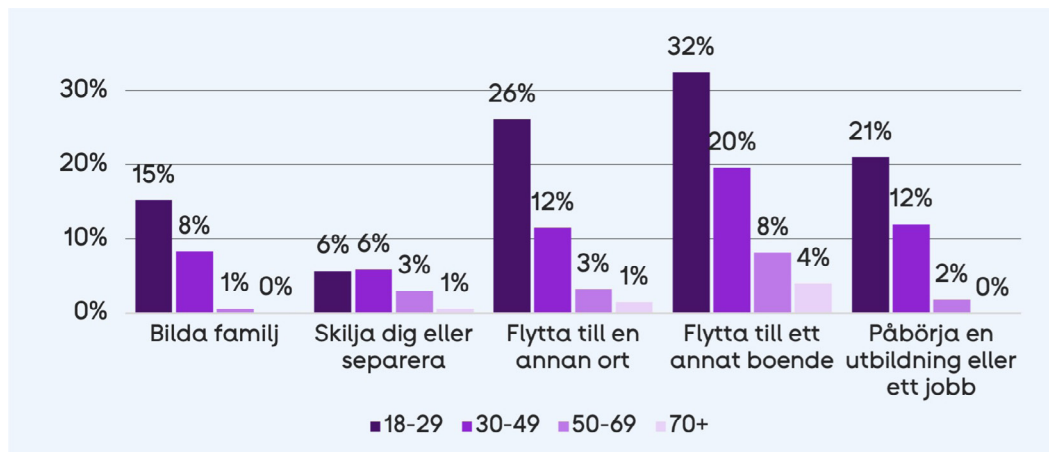
Bristen påverkar de unga vuxna allra mest, drygt 20 procent anger att de tvekat inför att påbörja en utbildning och 15 procent att de tvekat inför att bilda familj.

### Fråga: Har bostadsbristen fått dig att, under de senaste två åren, tveka inför att...



Efter upplåtelseform: 4 941 respondenter, exkluderade: 119 då de saknar upplåtelseform. 615 av respondenterna bor i 2: a hand och särredovisas utöver att de ingår i övriga grupper. Respondenter som svarat Inget av ovanstående visas inte men ingår i mätningen, dessa särredovisas nedan.

### Fråga: Har bostadsbristen fått dig att, under de senaste två åren, tveka inför att...



Efter ålder: 4 882 respondenter. Respondenter som svarat Inget av ovanstående visas inte men ingår i mätningen, dessa särredovisas nedan.



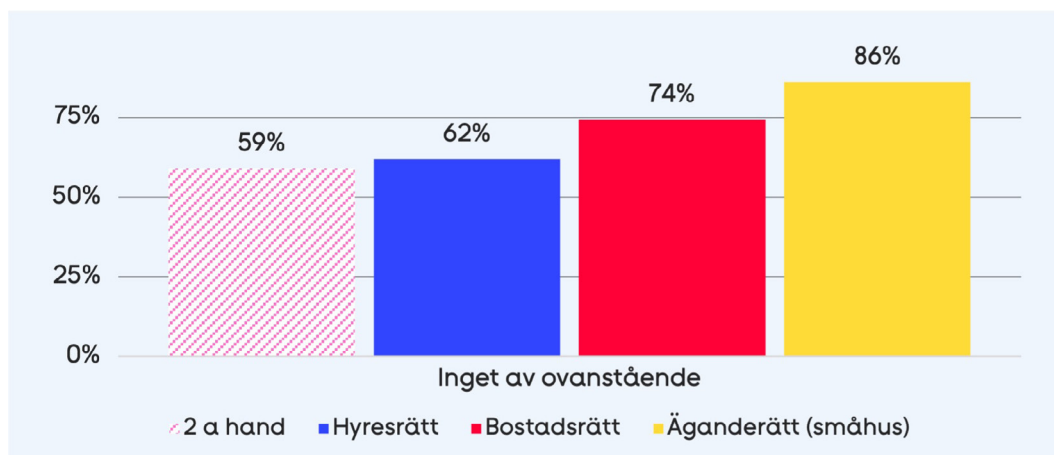
Ett annat sätt att redovisa samma fråga är att visa hur stor del som väljer *inget av ovanstående*. Alltså andelen som inte anser att de, på grund av bostadsbristen, under de två senaste åren tvekat inför något av det som nämndes ovan.

Bland de som äger sitt boende är andelen som störst, 74 procent av bostadsrättsägarna angav att de inte tvekat inför något av livsvalen. Medan 26 procent anger att de tvekat inför något av livsvalen.

Bland hyresgäster angav 62 procent att de inte tvekat, medan 38 procent angav att de tvekat inför något av livsvalen. Bland de som bor i andra hand angav 41 procent att de tvekat inför ett av de större livsvalen de senaste två åren, som en direkt konsekvens av bostadsbristen.

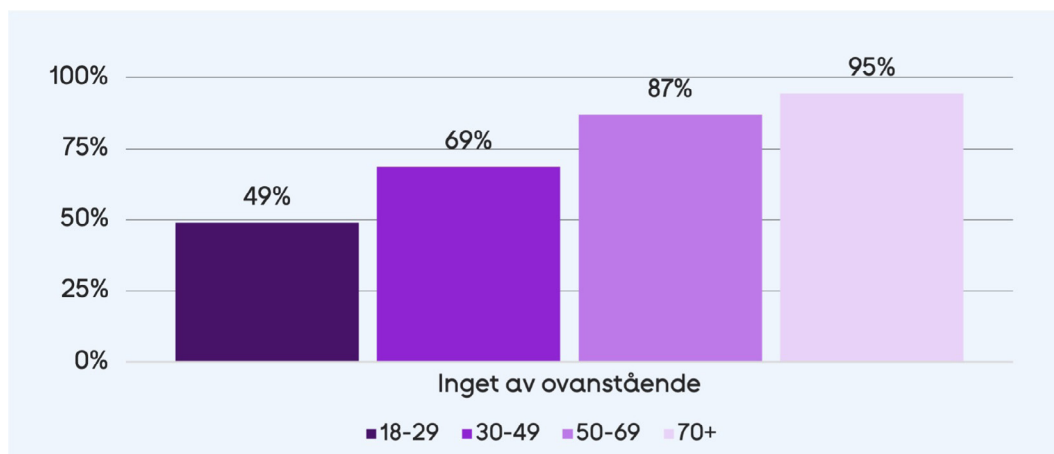
Bland unga är situationen värre. Inom gruppen 18–29 år angav 51 procent att bostadsbristen fått dem att tveka inför något av de angivna livsvalen under de senaste två åren.

**Fråga:** Har bostadsbristen fått dig att, under de senaste två åren, tveka inför att...  
 Bilda familj, Skilja dig eller separera, Flytta till en annan ort, Flytta till ett annat boende, Påbörja en utbildning eller ett jobb?



Efter upplåtelseform: 4 941 respondenter, exkluderade: 119 då de saknar upplåtelseform. 615 av respondenterna bor i 2:a hand och särredovisas utöver att de ingår i övriga grupper.

**Fråga:** Har bostadsbristen fått dig att, under de senaste två åren, tveka inför att...  
 Bilda familj, Skilja dig eller separera, Flytta till en annan ort, Flytta till ett annat boende, Påbörja en utbildning eller ett jobb?



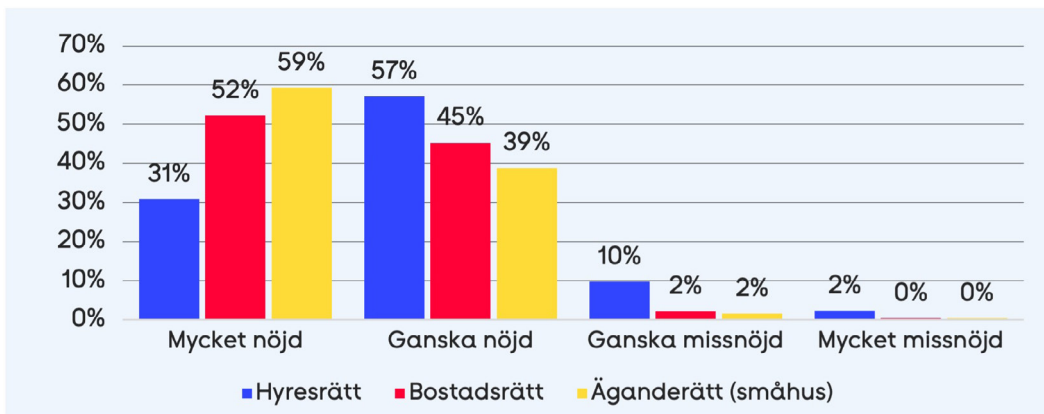
Efter ålder: 4 882 respondenter.

## Hur vill folk bo?

De flesta trivs i sin bostad och upplever att den fyller de behov hushållet har, till ett rimligt pris. Särskilt nöjda är småhusägarna som tenderar att trivas mycket bra i sina hus. Gruppen missnöjda är större bland hyresgäster jämfört med ägare av småhus och bostadsrätter.

Skillnaden i nöjdhet mellan de som hyr och de som äger sitt boende är intressant och det finns flera troliga förklaringar. En är att gruppen hyresgäster är mer fragmenterad än andra. Bland hyresgäster återfinns allt från etablerade hushåll i sin drömbostad och unga i sin första bostad till ekonomiskt utsatta. I det ägda boendet är i princip samtliga hushåll väletablerade med relativt stora möjligheter att välja hur de ska bo. Störst möjlighet att välja har troligen villahushållen, vilket återspeglas i hur nöjda de är med bostaden de har valt. Svaren kan även reflektera variationen i kvalitén på verksamheten som hyresvärdarna utför. Där de flesta är bra och ansvarfulla med några få ansvarlösa undantag.

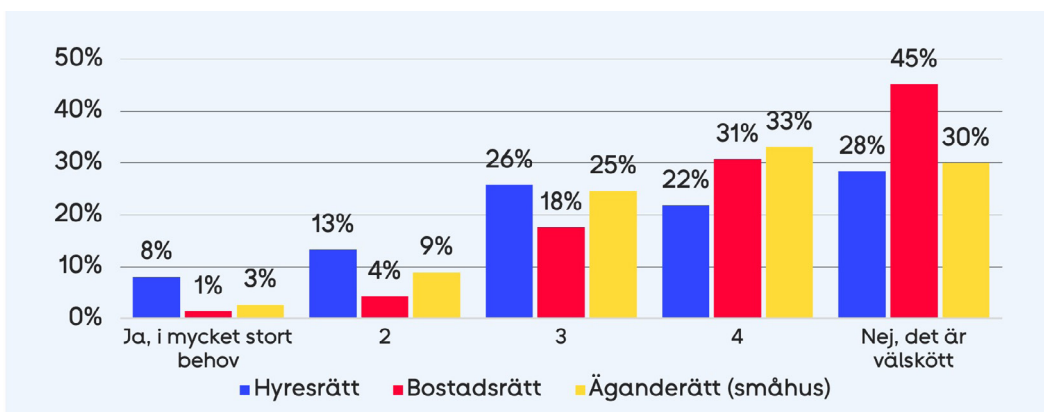
**Fråga:** Hur nöjd är du med ditt boende i allmänhet?



Efter upplåtelseform: 5 093 respondenter. Exkluderade: 119 då de saknar upplåtelseform.

Skillnaden mellan olika hyresvärdar tydliggörs i frågan om bostaden är i behov av renovering. Även där framstår de flesta bostäder som bra eller mycket bra, men hyresrätterna uppvisar en spridning som inte återfinns bland småhusen och bostadsrätterna.

**Fråga:** Är din bostad i behov av renovering?

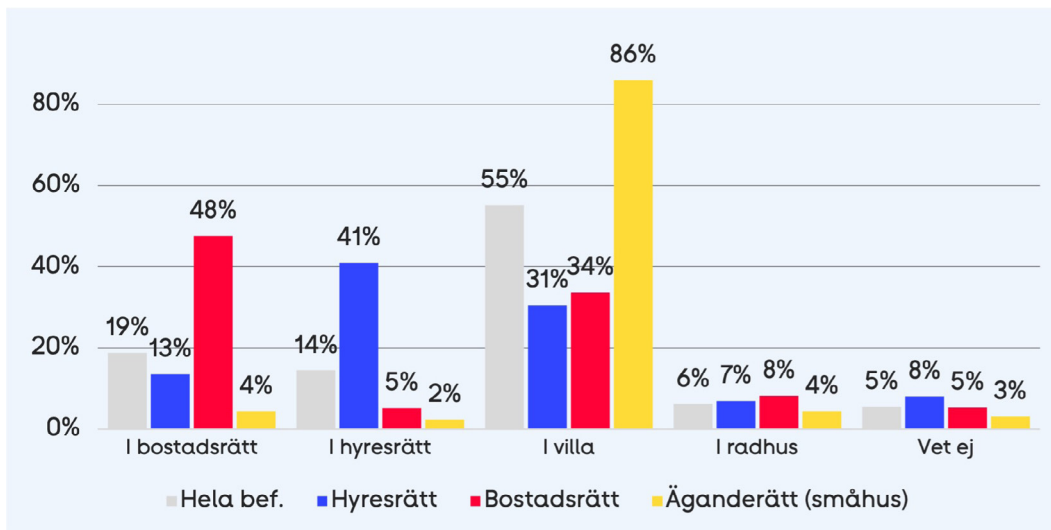


Efter upplåtelseform: 5 097 respondenter. Exkluderade: 118 som saknar upplåtelseform och 62 som svarat Vet ej.

När frågan om upplåtelseform kan två slutsatser dras. Att de flesta redan bor i en upplåtelseform som passar dem och att det finns en stark attraktionskraft i villan. Bland befolkningen som helhet anger 55 procent att de vill bo i villa, men bland de som redan bor där anger 86 procent att de vill bo kvar.

Omkring tio procent av alla bostäder är radhus, trots det ser få radhus som en attraktiv boendeform<sup>1</sup>. Eventuellt framstår de som ett *varken eller* alternativ när olika boendeformer ställs mot varandra.

**Fråga:** Om du tänker över ditt liv som helhet, som dina relationer, ditt arbete, din fritid och din ekonomi. Hur vill du då bo? Jag vill helst bo:



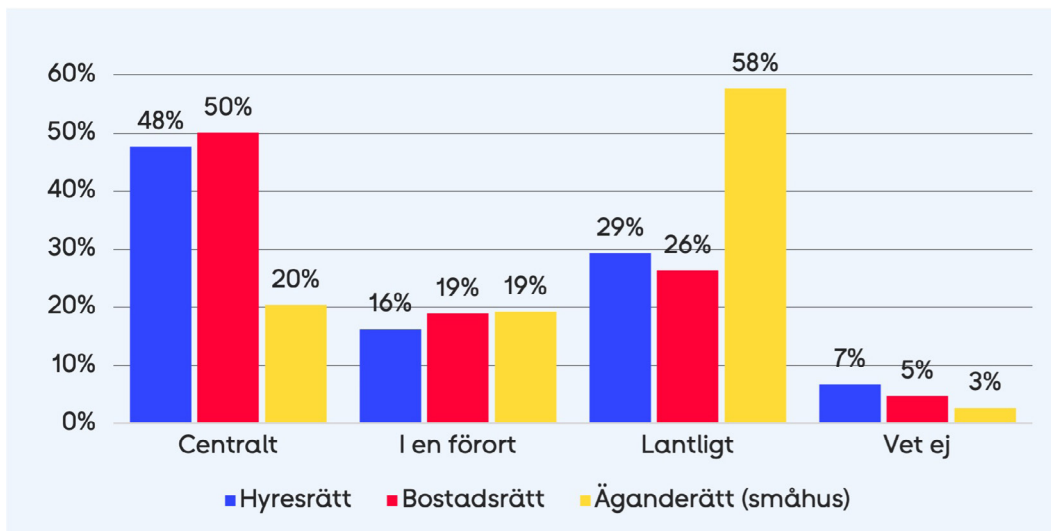
Efter upplåtelseform: 4 896 respondenter. Exkluderade: 112 som saknar upplåtelseform.

<sup>1</sup> Enligt OECDs databas: HM1.5 Housing stock by dwelling type.

## Vad vill vi ha av en bostad och ett område?

Hyresgäster och bostadsrättsägare tenderar att gilla centrala lägen medan småhusägare uppskattar det lantliga när dessa ställs mot varandra. Förorten framstår som relativt oattraktiv, vilket kan ses som överraskande med tanke på hur vanlig områdestypen är. Eventuellt uppfattas förorten som ordinär och lättuppnåelig vilket gör den mindre åtråvärd. En annan förklaring är att själva ordet *förort* uppfattas som något negativt i sig, vilket färgar svaren.

**Fråga:** Om du tänker över ditt liv som helhet, som dina relationer, ditt arbete, din fritid och din ekonomi. Hur vill du då bo? Jag vill helst bo:

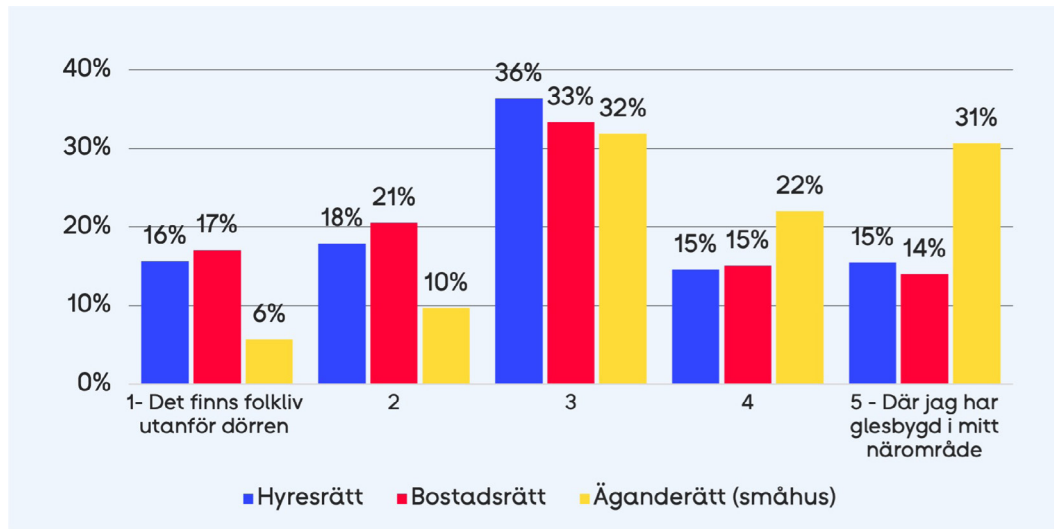


Efter upplåtelseform: 4 795 respondenter. Exkluderade: 111 som saknar upplåtelseform.

**För att utröna vad som lockar** i olika bostadsområden och bostadstyper ställdes ett antal motpolar mot varandra. Mittenalternativen är ofta attraktiva, vilket indikerar dragning till mellanlägena. Villaägarna sticker ut då de relativt ofta väljer lantliga alternativ och visar upp en låg efterfrågan på den täta stadens kvaliteter. Bland hyresgäster och bostadsrättsägare finns det ingen uppenbar dragning till vare sig det urbana eller det lantliga.

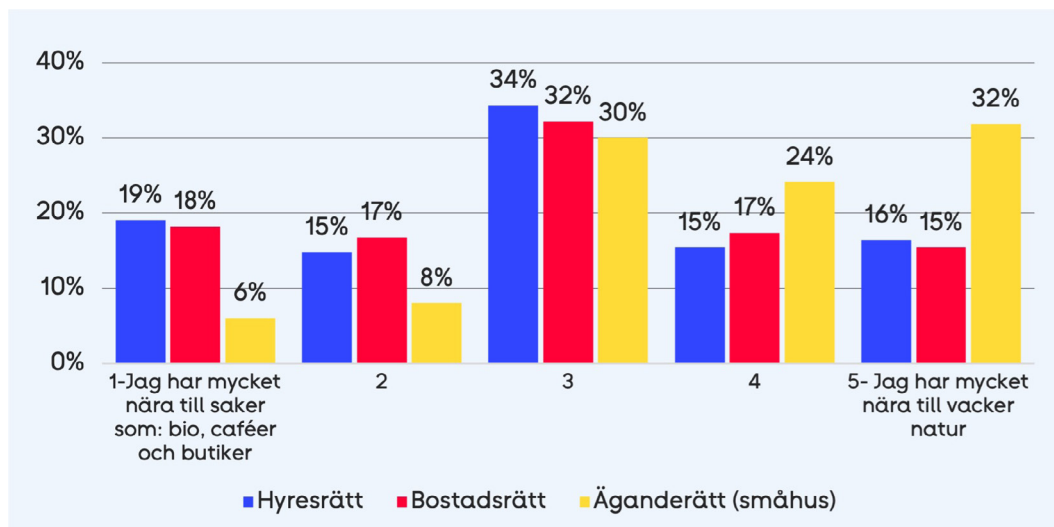
Frågan som ställdes var: *Vid val av bostad och bostadsområde står ofta olika avvägningar mot varandra. Om du skulle behöva flytta under det kommande året, hur skulle du ställa dig inför följande avvägningar?* Respondenterna fick sedan ett antal frågor med svar enligt en glidande skala mellan två motstående alternativ.

**Fråga:** Om du skulle behöva flytta under det kommande året, hur skulle du ställa dig inför följande avvägningar vid val av bostad: **Folkliv eller glesbygd.**



Efter upplåtelseform: 4 737 respondenter. Exkluderade: 110 som saknar upplåtelseform.

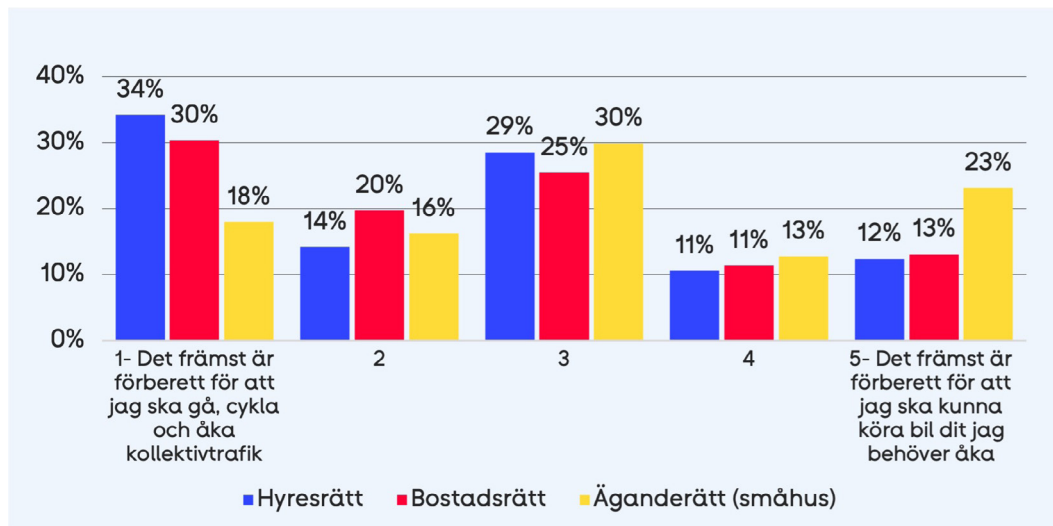
**Fråga:** Om du skulle behöva flytta under det kommande året, hur skulle du ställa dig inför följande avvägningar vid val av bostad: **Service eller natur.**



Efter upplåtelseform: 4 735 respondenter. Exkluderade: 110 som saknar upplåtelseform.

Hyresgäster och bostadsrättsägare framstår som mycket intresserade av trafiklösningar som gynnar gång, cykling och kollektivtrafik. Småhusägare fördelar sig i stället mer i mitten samt med en relativt stor grupp som uppskattar att trafiken framför allt är förberedd för biltrafik.

**Fråga:** Om du skulle behöva flytta under det kommande året, hur skulle du ställa dig inför följande avvägningar vid val av bostad: **Personlig mobilitet.**

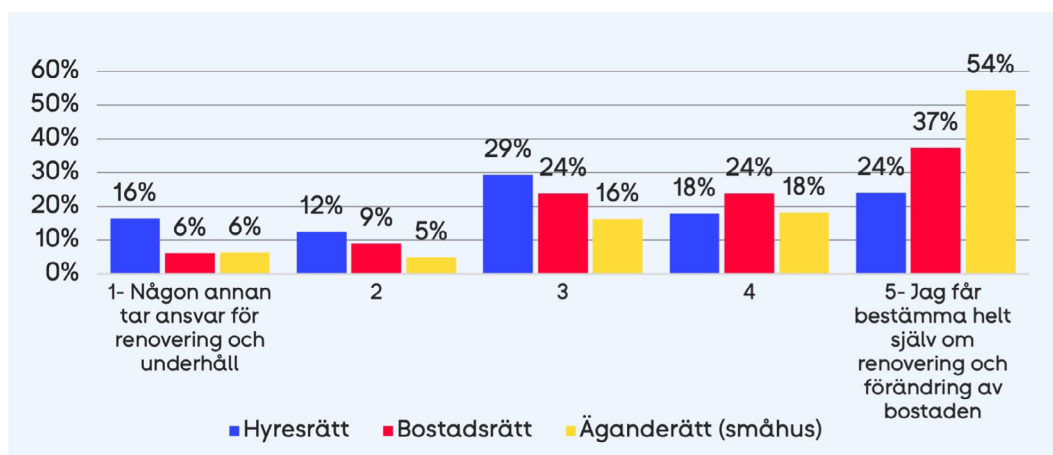


Efter upplåtelseform: 4 731 respondenter. Exkluderade: 110 som saknar upplåtelseform.

Ett återkommande argument kring det hyrda boendet är tryggheten i de stabila kostnaderna och tillgången till professionell service. Ett motsvarande argument kring det ägda boendet är möjligheten till ekonomisk avkastning vid försäljning och självbestämmande i beslut som rör underhåll och renovering. För att fånga efterfrågan på upplåtelseformernas olika egenskaper ställdes frågor om just detta.

De flesta vill ha stort inflytande över beslut som rör renovering och underhåll. Särskilt tydligt är det bland de som äger sin bostad. Hyresgäster fördelar sig mer i mitten med en viss dragning till självbestämmande, även om det finns en grupp hyresgäster med stor efterfrågan på att någon annan tar ansvar för den typen av beslut.

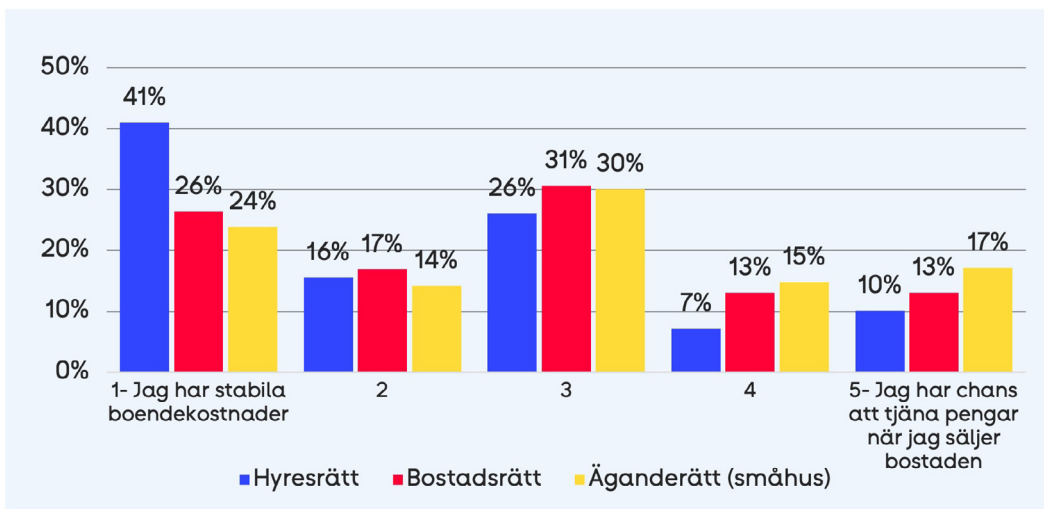
**Fråga:** Om du skulle behöva flytta under det kommande året, hur skulle du ställa dig inför följande avvägningar vid val av bostad: **Inflytande kring underhåll.**



Efter upplåtelseform: 4 731 respondenter. Exkluderade: 110 som saknar upplåtelseform.

Jakten på ekonomisk avkastning verkar inte vara central när det kommer till den egna bostaden. Eventuellt påverkas resultaten av en ovilja att svara att respondenten själv söker personlig ekonomisk vinning av sin bostad. I enkäten ställdes frågan om avkastning mot stabila hushållskostnader, ungefär som avvägningen kring finansiella produkter brukar vara, mellan låg risk och hög avkastning. Svaren tyder på att mellanläget är attraktivt även där. Män vill i allmänhet ha både stabila boendekostnader och möjlighet till ekonomisk avkastning även om stabilitet framstår som mer attraktivt för de flesta. Bland hyresgäster finns en mycket stark efterfrågan på just stabilitet.

**Fråga:** Om du skulle behöva flytta under det kommande året, hur skulle du ställa dig inför följande avvägningar vid val av bostad: **Stabilitet eller avkastning.**



Efter upplåtelseform: 4 731 respondenter. Exkluderade: 110 som saknar upplåtelseform.

# Tabellbilaga

Hur nöjd är du med ditt boende i allmänhet?

	Mycket nöjd	Ganska nöjd	Ganska missnöjd	Mycket missnöjd	Respondenter
<b>Total</b>	49%	46%	4%	1%	5 093
<b>Hur bor du?</b>					
<b>2 a hand</b>	43%	49%	6%	2%	614
<b>Hyresrätt</b>	31%	57%	10%	2%	1 455
<b>Bostadsrätt</b>	52%	45%	2%	0%	1 396
<b>Äganderätt (småhus)</b>	59%	39%	2%	0%	2 110
<b>Annat</b>	47%	43%	8%	2%	117
<b>Ålder</b>					
<b>18 - 29</b>	45%	48%	5%	2%	886
<b>30 - 49</b>	37%	56%	6%	1%	1 583
<b>50 - 69</b>	55%	42%	2%	1%	1 467
<b>70+</b>	63%	34%	2%	0%	934
<b>Kön</b>					
<b>Kvinna</b>	51%	45%	4%	1%	2 575
<b>Man</b>	47%	47%	4%	1%	2 278
<b>Annat</b>					33
<b>Län</b>					
<b>Blekinge län</b>					69
<b>Dalarnas län</b>	47%	49%	3%	1%	141
<b>Gotlands län</b>					31
<b>Gävleborgs län</b>	45%	49%	5%	1%	145
<b>Hallands län</b>	49%	49%	2%		171
<b>Jämtlands län</b>	46%	48%	5%		100
<b>Jönköpings län</b>	56%	41%	2%	0%	203
<b>Kalmar län</b>	55%	40%	3%	1%	159
<b>Kronobergs län</b>	64%	32%	5%		126
<b>Norrbottnens län</b>	47%	49%	3%	1%	139
<b>Skåne län</b>	50%	44%	4%	1%	588
<b>Stockholms län</b>	47%	45%	6%	1%	964
<b>Södermanlands län</b>	53%	39%	4%	4%	140
<b>Uppsala län</b>	53%	41%	5%	0%	226
<b>Värmlands län</b>	48%	51%	2%		170
<b>Västerbottens län</b>	48%	46%	5%	1%	196
<b>Västernorrlands län</b>	48%	48%	3%	1%	133
<b>Västmanlands län</b>	51%	44%	3%	2%	130
<b>Västra Götalands län</b>	46%	49%	4%	1%	885
<b>Örebro län</b>	51%	48%	1%		150
<b>Östergötlands län</b>	47%	50%	3%	1%	225



## Hur nöjd är du med ditt boende i allmänhet?

	Mycket nöjd	Ganska nöjd	Ganska missnöjd	Mycket missnöjd	Respondenter
<b>Kommuner och kommungrupper</b>					
Mindre städer, tätorter och landsbygdskommuner	48%	48%	3%	1%	600
Större städer och kommuner nära större stad	50%	45%	4%	1%	2 757
Storstäder och storstadsnära kommuner	48%	46%	5%	1%	1 736
Mellersta Norrland	47%	48%	4%	0%	233
Norra Mellansverige	46%	50%	3%	1%	456
Småland med öarna	57%	39%	4%	1%	519
Stockholm	47%	45%	6%	1%	964
Sydsverige	49%	45%	5%	1%	657
Västsverige	46%	49%	4%	1%	1 056
Östra Mellansverige	51%	45%	3%	1%	872
Övre Norrland	48%	47%	4%	1%	335
Göteborg kommun	40%	54%	5%	1%	291
Malmö kommun	48%	44%	6%	2%	143
Stockholm kommun	48%	46%	6%	1%	440

## Är din bostad i behov av renovering?

	Ja, i mycket stort behov	2	3	4	Nej, det är välskött	Vet ej	Respondenter
<b>Total</b>	4%	9%	23%	29%	34%	1%	5 097
<b>Hur bor du?</b>							
2 a hand	6%	11%	20%	31%	30%	2%	616
Hyresrätt	8%	13%	26%	22%	28%	3%	1 453
Bostadsrätt	1%	4%	18%	31%	45%	1%	1 399
Äganderätt (småhus)	3%	9%	25%	33%	30%	1%	2 114
Annat	7%	11%	24%	27%	25%	5%	118
<b>Ålder</b>							
18 - 29	4%	8%	20%	31%	35%	2%	886
30 - 49	4%	12%	26%	29%	29%	0%	1 582
50 - 69	4%	8%	24%	30%	33%	1%	1 471
70+	3%	6%	19%	26%	43%	2%	936
<b>Kön</b>							
Kvinna	4%	10%	24%	27%	34%	1%	2 577
Man	3%	8%	22%	32%	34%	1%	2 281
Annat							33
<b>Län</b>							
Blekinge län							69
Dalarnas län	3%	7%	26%	37%	24%	2%	141
Gotlands län							31
Gävleborgs län	6%	8%	24%	34%	25%	2%	145
Hallands län	3%	5%	27%	29%	35%	0%	172
Jämtlands län	9%	15%	27%	24%	24%	1%	101
Jönköpings län	4%	8%	23%	26%	36%	3%	203
Kalmar län	4%	13%	23%	24%	34%	1%	158
Kronobergs län	4%	7%	19%	35%	34%	1%	129
Norrbottnens län	5%	14%	23%	30%	26%	2%	139
Skåne län	4%	9%	21%	28%	37%	1%	587
Stockholms län	4%	7%	22%	29%	37%	2%	964
Södermanlands län	5%	9%	22%	29%	34%	2%	140
Uppsala län	3%	7%	16%	35%	39%	1%	226
Värmlands län	6%	11%	25%	27%	30%	1%	170
Västerbottens län	6%	10%	25%	28%	31%	0%	199
Västernorrlands län	3%	10%	24%	37%	22%	3%	134
Västmanlands län	5%	7%	20%	36%	29%	2%	130
Västra Götalands län	4%	11%	23%	28%	34%	1%	884
Örebro län	1%	10%	28%	25%	35%	1%	151
Östergötlands län	4%	7%	31%	25%	33%	0%	225

## Är din bostad i behov av renovering?

	Ja, i mycket stort behov	2	3	4	Nej, det är välskött	Vet ej	Respondenter
<b>Kommuner och kommungrupper</b>							
Mindre städer, tätorter och landsbygdskommuner	6%	11%	26%	30%	26%	1%	603
Större städer och kommuner nära större stad	4%	9%	23%	30%	33%	1%	2 759
Storstäder och storstadsnära kommuner	4%	8%	21%	28%	38%	1%	1 735
Mellersta Norrland	6%	12%	25%	31%	23%	2%	235
Norra Mellansverige	5%	9%	25%	32%	27%	2%	456
Småland med öarna	4%	10%	23%	27%	35%	2%	521
Stockholm	4%	7%	22%	29%	37%	2%	964
Sydsverige	4%	9%	21%	28%	36%	1%	656
Västsverige	4%	10%	23%	28%	34%	1%	1 056
Östra Mellansverige	4%	8%	23%	30%	35%	1%	873
Övre Norrland	6%	12%	24%	29%	29%	1%	337
Göteborg kommun	5%	12%	20%	28%	33%	2%	290
Malmö kommun	4%	7%	19%	26%	42%	1%	143
Stockholm kommun	4%	7%	25%	29%	34%	1%	442

## I vilken utsträckning tycker du att bostadsbristen är ett samhällsproblem?

	Inget problem	Ett litet problem	Ett stort problem	Ett mycket stort problem	Vet ej	Respondenter
<b>Total</b>	1%	10%	43%	33%	11%	5 085
<b>Hur bor du?</b>						
2 a hand	2%	12%	40%	35%	11%	615
Hyresrätt	2%	9%	36%	40%	13%	1 441
Bostadsrätt	2%	12%	46%	31%	10%	1 399
Äganderätt (småhus)	1%	11%	47%	30%	12%	2 111
Annat	3%	10%	39%	34%	15%	119
<b>Ålder</b>						
18 - 29	2%	15%	39%	36%	8%	886
30 - 49	1%	11%	43%	35%	9%	1 586
50 - 69	1%	8%	46%	33%	12%	1 475
70+	1%	9%	45%	30%	14%	944
<b>Kön</b>						
Kvinna	1%	8%	42%	36%	13%	2 585
Man	2%	13%	45%	31%	9%	2 287
Annat						33
<b>Län</b>						
Blekinge län						69
Dalarnas län	2%	9%	53%	28%	9%	141
Gotlands län						31
Gävleborgs län	2%	10%	41%	30%	18%	145
Hallands län	0%	8%	55%	33%	4%	172
Jämtlands län	1%	14%	49%	23%	13%	101
Jönköpings län	1%	10%	43%	31%	15%	202
Kalmar län	1%	16%	50%	21%	13%	159
Kronobergs län	2%	18%	36%	30%	14%	128
Norrbottnens län	1%	6%	40%	42%	11%	138
Skåne län	2%	14%	42%	31%	12%	584
Stockholms län	1%	6%	40%	47%	6%	961
Södermanlands län	2%	12%	43%	21%	21%	138
Uppsala län	2%	14%	41%	30%	13%	226
Värmlands län	1%	19%	45%	17%	18%	169
Västerbottens län	1%	6%	40%	41%	11%	197
Västernorrlands län	4%	7%	58%	17%	14%	134
Västmanlands län	1%	12%	47%	27%	14%	129
Västra Götalands län	1%	11%	42%	37%	9%	884
Örebro län	1%	11%	48%	22%	18%	151
Östergötlands län	1%	13%	43%	25%	19%	225

## I vilken utsträckning tycker du att bostadsbristen är ett samhällsproblem?

	Inget problem	Ett litet problem	Ett stort problem	Ett mycket stort problem	Vet ej	Respondenter
<b>Kommuner och kommungrupper</b>						
Mindre städer, tätorter och landsbygdskommuner	1%	11%	45%	29%	14%	602
Större städer och kommuner nära större stad	2%	12%	45%	28%	14%	2 752
Storstäder och storstadsnära kommuner	1%	8%	41%	44%	6%	1 731
Mellersta Norrland	3%	10%	54%	20%	14%	235
Norra Mellansverige	1%	13%	46%	24%	15%	455
Småland med öarna	1%	13%	43%	29%	14%	520
Stockholm	1%	6%	40%	47%	6%	961
Sydsverige	2%	13%	42%	29%	13%	653
Västsverige	1%	10%	44%	36%	8%	1 056
Östra Mellansverige	1%	13%	44%	26%	17%	870
Övre Norrland	1%	6%	40%	42%	11%	335
Göteborg kommun	0%	7%	39%	47%	7%	289
Malmö kommun	2%	12%	39%	35%	12%	141
Stockholm kommun	1%	7%	36%	52%	5%	442

## Påverkas du eller någon i din närhet negativt av bostadsbristen?

	Ja	Nej	Vet ej	Respondenter
<b>Total</b>	<b>29%</b>	<b>59%</b>	<b>12%</b>	<b>5 069</b>
<b>Hur bor du?</b>				
2 a hand	39%	44%	17%	615
Hyresrätt	38%	47%	15%	1 435
Bostadsrätt	29%	58%	13%	1 395
Äganderätt (småhus)	22%	69%	9%	2 106
Annat	28%	53%	18%	119
<b>Ålder</b>				
18 - 29	44%	41%	15%	886
30 - 49	33%	56%	11%	1 585
50 - 69	26%	65%	9%	1 471
70+	14%	74%	12%	934
<b>Kön</b>				
Kvinna	31%	57%	12%	2 575
Man	27%	62%	11%	2 284
Annat				33
<b>Län</b>				
Blekinge län				69
Dalarnas län	23%	65%	12%	141
Gotlands län				31
Gävleborgs län	24%	67%	9%	145
Hallands län	33%	61%	6%	171
Jämtlands län	24%	63%	12%	101
Jönköpings län	20%	64%	16%	201
Kalmar län	19%	69%	12%	158
Kronobergs län	17%	74%	9%	127
Norrbottnens län	41%	44%	15%	138
Skåne län	21%	67%	12%	580
Stockholms län	46%	44%	10%	957
Södermanlands län	18%	64%	17%	138
Uppsala län	29%	62%	9%	226
Värmlands län	16%	70%	15%	169
Västerbottens län	33%	52%	15%	198
Västernorrlands län	18%	71%	10%	134
Västmanlands län	16%	70%	14%	129
Västra Götalands län	31%	57%	12%	882
Örebro län	20%	66%	14%	150
Östergötlands län	17%	71%	12%	224

## Påverkas du eller någon i din närhet negativt av bostadsbristen?

	Ja	Nej	Vet ej	Respondenter
<b>Kommuner och kommungrupper</b>				
Mindre städer, tätorter och landsbygdskommuner	23%	65%	12%	602
Större städer och kommuner nära större stad	22%	65%	13%	2 744
Storstäder och storstadsnära kommuner	41%	49%	10%	1 723
Mellersta Norrland	21%	68%	11%	235
Norra Mellansverige	21%	67%	12%	454
Småland med öarna	20%	67%	13%	517
Stockholm	46%	44%	10%	957
Sydsverige	21%	66%	13%	649
Västsverige	31%	57%	11%	1 053
Östra Mellansverige	21%	66%	13%	867
Övre Norrland	36%	49%	15%	336
Göteborg kommun	42%	44%	13%	289
Malmö kommun	29%	59%	12%	139
Stockholm kommun	50%	41%	8%	438

Har bostadsbristen fått dig att, under de senaste två åren, tveka inför att...

	Bilda familj	Skilja dig eller separera	Flytta till en annan ort	Flytta till ett annat boende	Påbörja en utbildning eller ett jobb	Inget av ovanstående	Respondenter
<b>Total</b>	6%	4%	10%	15%	8%	76%	5 074
<b>Hur bor du?</b>							
2 a hand	13%	6%	19%	26%	13%	59%	615
Hyresrätt	10%	5%	17%	25%	14%	62%	1 437
Bostadsrätt	8%	4%	10%	15%	8%	74%	1 394
Äganderätt (småhus)	2%	3%	4%	9%	5%	86%	2 110
Annat	6%	4%	13%	19%	6%	72%	119
<b>Ålder</b>							
18 - 29	15%	6%	26%	32%	21%	49%	886
30 - 49	8%	6%	12%	20%	12%	69%	1 586
50 - 69	1%	3%	3%	8%	2%	87%	1 474
70+	0%	1%	1%	4%	0%	95%	936
<b>Kön</b>							
Kvinna	5%	5%	9%	16%	8%	75%	2 581
Man	6%	3%	10%	15%	8%	76%	2 283
Annat							33
<b>Län</b>							
Blekinge län							69
Dalarnas län	7%	2%	7%	13%	2%	80%	139
Gotlands län							31
Gävleborgs län	5%	8%	6%	11%	6%	77%	143
Hallands län	3%	5%	5%	16%	4%	78%	172
Jämtlands län	3%	2%	10%	12%	9%	79%	100
Jönköpings län	4%	3%	7%	12%	7%	82%	202
Kalmar län	3%	2%	8%	10%	7%	82%	159
Kronobergs län	2%	2%	12%	13%	4%	82%	127
Norrbottnens län	10%	4%	13%	14%	10%	70%	138
Skåne län	4%	4%	9%	15%	8%	76%	584
Stockholms län	10%	5%	10%	22%	10%	67%	957
Södermanlands län	4%	3%	6%	8%	8%	83%	138
Uppsala län	7%	3%	11%	12%	7%	80%	226
Värmlands län	2%	1%	14%	14%	10%	77%	169
Västerbottens län	9%	8%	12%	15%	7%	72%	197
Västernorrlands län	3%	2%	14%	18%	10%	76%	133
Västmanlands län	4%	3%	7%	9%	6%	84%	129
Västra Götalands län	5%	4%	10%	17%	11%	74%	885
Örebro län	4%	2%	7%	10%	5%	81%	151
Östergötlands län	3%	4%	7%	7%	5%	83%	225



Har bostadsbristen fått dig att, under de senaste två åren, tveka inför att...

	Bilda familj	Skilja dig eller separera	Flytta till en annan ort	Flytta till ett annat boende	Påbörja en utbildning eller ett jobb	Inget av ovanstående	Respondenter
<b>Kommuner och kommungrupper</b>							
Mindre städer, tätorter och landsbygdskommuner	6%	4%	11%	13%	7%	76%	602
Större städer och kommuner nära större stad	4%	3%	9%	13%	7%	79%	2 745
Storstäder och storstadsnära kommuner	8%	5%	9%	20%	10%	70%	1 727
Mellersta Norrland	3%	2%	12%	15%	10%	77%	233
Norra Mellansverige	5%	4%	9%	13%	6%	78%	451
Småland med öarna	3%	3%	9%	12%	6%	81%	519
Stockholm	10%	5%	10%	22%	10%	67%	957
Sydsverige	4%	3%	9%	14%	8%	77%	653
Västsverige	5%	4%	10%	17%	9%	75%	1 057
Östra Mellansverige	5%	3%	8%	9%	6%	82%	869
Övre Norrland	9%	6%	12%	15%	8%	71%	335
Göteborg kommun	5%	6%	11%	21%	13%	69%	289
Malmö kommun	4%	3%	7%	13%	8%	78%	140
Stockholm kommun	13%	4%	9%	23%	11%	66%	437

Om du tänker över ditt liv som helhet, som dina relationer, ditt arbete, din fritid och din ekonomi. Hur vill du då bo? Jag vill helst bo:

	Centralt	I en förort	Lantligt	Vet ej	Respondenter
<b>Total</b>	<b>36%</b>	<b>18%</b>	<b>41%</b>	<b>5%</b>	<b>4 915</b>
<b>Hur bor du?</b>					
<b>2 a hand</b>	41%	10%	43%	7%	581
<b>Hyresrätt</b>	48%	16%	29%	7%	1 384
<b>Bostadsrätt</b>	50%	19%	26%	5%	1 348
<b>Äganderätt (småhus)</b>	20%	19%	58%	3%	2 063
<b>Annat</b>	22%	15%	53%	10%	111
<b>Ålder</b>					
<b>18 - 29</b>	43%	15%	35%	7%	881
<b>30 - 49</b>	31%	19%	47%	3%	1 581
<b>50 - 69</b>	34%	18%	43%	4%	1 463
<b>70+</b>	42%	20%	33%	5%	920
<b>Kön</b>					
<b>Kvinna</b>	38%	19%	40%	4%	2 561
<b>Man</b>	35%	18%	42%	5%	2 267
<b>Annat</b>					33
<b>Län</b>					
<b>Blekinge län</b>					65
<b>Dalarnas län</b>	21%	7%	67%	5%	137
<b>Gotlands län</b>					30
<b>Gävleborgs län</b>	31%	12%	56%	2%	140
<b>Hallands län</b>	26%	20%	47%	7%	166
<b>Jämtlands län</b>	21%	11%	67%	2%	97
<b>Jönköpings län</b>	37%	16%	39%	8%	191
<b>Kalmar län</b>	37%	9%	52%	2%	153
<b>Kronobergs län</b>	33%	7%	55%	5%	126
<b>Norrbottens län</b>	42%	12%	43%	3%	136
<b>Skåne län</b>	45%	20%	32%	3%	562
<b>Stockholms län</b>	40%	31%	23%	5%	932
<b>Södermanlands län</b>	31%	10%	49%	10%	129
<b>Uppsala län</b>	37%	13%	46%	5%	224
<b>Värmlands län</b>	33%	12%	52%	3%	168
<b>Västerbottens län</b>	41%	15%	43%	2%	190
<b>Västernorrlands län</b>	20%	17%	58%	5%	130
<b>Västmanlands län</b>	32%	20%	43%	5%	122
<b>Västra Götalands län</b>	38%	17%	42%	4%	849
<b>Örebro län</b>	36%	11%	48%	5%	147
<b>Östergötlands län</b>	34%	19%	40%	8%	222

Om du tänker över ditt liv som helhet, som dina relationer, ditt arbete, din fritid och din ekonomi. Hur vill du då bo? Jag vill helst bo:

	Centralt	I en förort	Lantligt	Vet ej	Respondenter
<b>Kommuner och kommungrupper</b>					
Mindre städer, tätorter och landsbygdskommuner	25%	8%	63%	3%	585
Större städer och kommuner nära större stad	35%	15%	46%	5%	2 660
Storstäder och storstadsnära kommuner	43%	27%	26%	5%	1 671
Mellersta Norrland	20%	14%	62%	4%	227
Norra Mellansverige	29%	10%	58%	3%	444
Småland med öarna	36%	11%	48%	5%	500
Stockholm	40%	31%	23%	5%	932
Sydsverige	43%	20%	34%	4%	628
Västsverige	36%	18%	42%	4%	1 015
Östra Mellansverige	34%	15%	45%	6%	844
Övre Norrland	41%	14%	43%	2%	326
Göteborg kommun	54%	20%	20%	6%	276
Malmö kommun	61%	18%	18%	2%	132
Stockholm kommun	53%	24%	18%	4%	428

Om du tänker över ditt liv som helhet, som dina relationer, ditt arbete, din fritid och din ekonomi. Hur vill du då bo? Jag vill helst bo:

	I bostadsrätt	I hyresrätt	I villa	I radhus	Vet ej	Respondenter
<b>Total</b>	<b>19%</b>	<b>14%</b>	<b>55%</b>	<b>6%</b>	<b>5%</b>	<b>4 896</b>
<b>Hur bor du?</b>						
<b>2 a hand</b>	22%	14%	51%	3%	9%	583
<b>Hyresrätt</b>	13%	41%	31%	7%	8%	1 378
<b>Bostadsrätt</b>	48%	5%	34%	8%	5%	1 337
<b>Äganderätt (småhus)</b>	4%	2%	86%	4%	3%	2 056
<b>Annat</b>	9%	19%	51%	5%	16%	112
<b>Ålder</b>						
<b>18 - 29</b>	22%	13%	50%	5%	10%	882
<b>30 - 49</b>	13%	11%	66%	7%	3%	1 572
<b>50 - 69</b>	20%	15%	54%	6%	4%	1 454
<b>70+</b>	24%	22%	43%	6%	6%	919
<b>Kön</b>						
<b>Kvinna</b>	19%	16%	54%	7%	5%	2 550
<b>Man</b>	19%	13%	57%	5%	5%	2 259
<b>Annat</b>						33
<b>Län</b>						
<b>Blekinge län</b>						63
<b>Dalarnas län</b>	6%	10%	72%	5%	8%	138
<b>Gotlands län</b>						30
<b>Gävleborgs län</b>	12%	15%	62%	7%	4%	140
<b>Hallands län</b>	8%	12%	67%	5%	8%	166
<b>Jämtlands län</b>	17%	18%	56%	3%	6%	96
<b>Jönköpings län</b>	15%	14%	60%	2%	9%	193
<b>Kalmar län</b>	11%	13%	69%	3%	4%	154
<b>Kronobergs län</b>	11%	10%	70%	2%	7%	121
<b>Norrbottnens län</b>	9%	15%	72%	1%	2%	134
<b>Skåne län</b>	23%	15%	49%	8%	6%	561
<b>Stockholms län</b>	30%	18%	38%	8%	6%	927
<b>Södermanlands län</b>	22%	11%	50%	5%	12%	126
<b>Uppsala län</b>	20%	11%	56%	9%	5%	223
<b>Värmlands län</b>	12%	12%	68%	5%	2%	164
<b>Västerbottens län</b>	19%	10%	58%	7%	5%	190
<b>Västernorrlands län</b>	10%	12%	70%	2%	6%	132
<b>Västmanlands län</b>	20%	15%	54%	7%	4%	120
<b>Västra Götalands län</b>	20%	14%	56%	6%	4%	851
<b>Örebro län</b>	13%	15%	59%	7%	6%	148
<b>Östergötlands län</b>	12%	15%	60%	6%	6%	220

Om du tänker över ditt liv som helhet, som dina relationer, ditt arbete, din fritid och din ekonomi. Hur vill du då bo? Jag vill helst bo:

	I bostadsrätt	I hyresrätt	I villa	I radhus	Vet ej	Respondenter
<b>Kommuner och kommungrupper</b>						
Mindre städer, tätorter och landsbygdskommuner	9%	12%	71%	2%	5%	581
Större städer och kommuner nära större stad	15%	13%	60%	6%	6%	2 647
Storstäder och storstadsnära kommuner	28%	18%	41%	8%	5%	1 668
Mellersta Norrland	13%	14%	64%	3%	6%	227
Norra Mellansverige	10%	12%	68%	5%	5%	442
Småland med öarna	13%	13%	66%	2%	6%	499
Stockholm	30%	18%	38%	8%	6%	927
Sydsverige	21%	15%	50%	8%	6%	624
Västsverige	18%	14%	58%	6%	5%	1 017
Östra Mellansverige	17%	14%	56%	7%	6%	837
Övre Norrland	15%	12%	64%	5%	4%	324
Göteborg kommun	28%	22%	37%	7%	6%	278
Malmö kommun	38%	22%	30%	4%	6%	130
Stockholm kommun	34%	26%	30%	7%	4%	425

Vid val av bostad och bostadsområde står ofta olika avvägningar mot varandra. Om du skulle behöva flytta under det kommande året, hur skulle du ställa dig inför följande avvägningar?

Det finns folkliv utanför dörren - Där jag har glesbygd i mitt närområde

	1- Det finns folkliv utanför dörren	2	3	4	5 - Där jag har glesbygd i mitt närområde	Respondenter
<b>Total</b>	<b>12%</b>	<b>15%</b>	<b>33%</b>	<b>18%</b>	<b>22%</b>	<b>4 853</b>
<b>Hur bor du?</b>						
<b>2 a hand</b>	16%	15%	31%	17%	21%	578
<b>Hyresrätt</b>	16%	18%	36%	15%	15%	1 358
<b>Bostadsrätt</b>	17%	21%	33%	15%	14%	1 324
<b>Äganderätt (småhus)</b>	6%	10%	32%	22%	31%	2 055
<b>Annat</b>	5%	11%	31%	11%	42%	110
<b>Ålder</b>						
<b>18 - 29</b>	15%	20%	34%	14%	17%	884
<b>30 - 49</b>	9%	13%	33%	20%	25%	1 585
<b>50 - 69</b>	11%	14%	31%	21%	24%	1 461
<b>70+</b>	13%	17%	38%	14%	19%	904
<b>Kön</b>						
<b>Kvinna</b>	12%	16%	35%	16%	21%	2 553
<b>Man</b>	11%	14%	32%	20%	24%	2 263
<b>Annat</b>						33
<b>Län</b>						
<b>Blekinge län</b>						64
<b>Dalarnas län</b>	4%	9%	25%	26%	36%	135
<b>Gotlands län</b>						30
<b>Gävleborgs län</b>	8%	13%	30%	13%	36%	135
<b>Hallands län</b>	11%	13%	33%	23%	19%	165
<b>Jämtlands län</b>	2%	6%	29%	18%	45%	94
<b>Jönköpings län</b>	13%	17%	30%	15%	26%	185
<b>Kalmar län</b>	5%	14%	37%	16%	27%	153
<b>Kronobergs län</b>	5%	11%	31%	11%	42%	122
<b>Norrbottnens län</b>	13%	10%	36%	21%	21%	135
<b>Skåne län</b>	15%	15%	36%	19%	14%	555
<b>Stockholms län</b>	17%	20%	38%	14%	11%	918
<b>Södermanlands län</b>	7%	14%	26%	27%	26%	129
<b>Uppsala län</b>	12%	18%	31%	19%	20%	223
<b>Värmlands län</b>	13%	10%	31%	12%	35%	162
<b>Västerbottens län</b>	10%	16%	35%	16%	23%	192
<b>Västernorrlands län</b>	6%	8%	35%	21%	30%	130
<b>Västmanlands län</b>	14%	9%	31%	26%	20%	119
<b>Västra Götalands län</b>	12%	17%	30%	16%	24%	847
<b>Örebro län</b>	9%	14%	34%	27%	16%	146
<b>Östergötlands län</b>	9%	10%	39%	16%	26%	215

Vid val av bostad och bostadsområde står ofta olika avvägningar mot varandra. Om du skulle behöva flytta under det kommande året, hur skulle du ställa dig inför följande avvägningar?

Det finns folkliv utanför dörren - Där jag har glesbygd i mitt närområde

	1- Det finns folkliv utanför dörren	2	3	4	5 - Där jag har glesbygd i mitt närområde	Respondenter
<b>Kommuner och kommungrupper</b>						
Mindre städer, tätorter och landsbygdskommuner	6%	8%	29%	18%	39%	577
Större städer och kommuner nära större stad	10%	14%	32%	20%	25%	2 627
Storstäder och storstadsnära kommuner	17%	19%	37%	15%	12%	1 649
Mellersta Norrland	4%	7%	33%	20%	36%	224
Norra Mellansverige	8%	10%	29%	17%	36%	432
Småland med öarna	8%	14%	31%	16%	31%	490
Stockholm	17%	20%	38%	14%	11%	918
Sydsverige	14%	15%	35%	19%	16%	619
Västsverige	12%	16%	31%	17%	23%	1 012
Östra Mellansverige	10%	14%	33%	22%	22%	833
Övre Norrland	11%	14%	35%	18%	22%	327
Göteborg kommun	17%	27%	33%	13%	9%	275
Malmö kommun	19%	18%	41%	14%	7%	129
Stockholm kommun	24%	25%	35%	9%	7%	422

Vid val av bostad och bostadsområde står ofta olika avvägningar mot varandra. Om du skulle behöva flytta under det kommande året, hur skulle du ställa dig inför följande avvägningar?

Någon annan tar ansvar för renovering och underhåll- Jag får bestämma helt själv om renovering och förändring av bostaden

	1- Någon annan tar ansvar för renovering och underhåll	2	3	4	5- Jag får bestämma helt själv om renovering och förändring av bostaden	Respondenter
<b>Total</b>	9%	8%	22%	19%	41%	4 860
<b>Hur bor du?</b>						
2 a hand	7%	8%	28%	23%	34%	577
Hyresrätt	16%	12%	29%	18%	24%	1 360
Bostadsrätt	6%	9%	24%	24%	37%	1 329
Äganderätt (småhus)	6%	5%	16%	18%	54%	2 051
Annat	6%	7%	29%	11%	47%	110
<b>Ålder</b>						
18 - 29	7%	10%	23%	25%	36%	885
30 - 49	8%	6%	20%	19%	46%	1 584
50 - 69	9%	7%	23%	20%	42%	1 466
70+	14%	11%	25%	14%	36%	906
<b>Kön</b>						
Kvinna	10%	8%	22%	19%	41%	2 558
Man	9%	9%	22%	20%	41%	2 265
Annat						33
<b>Län</b>						
Blekinge län						65
Dalarnas län	11%	6%	20%	15%	47%	136
Gotlands län						31
Gävleborgs län	9%	7%	25%	18%	42%	135
Hallands län	13%	7%	21%	16%	43%	165
Jämtlands län	4%	3%	24%	28%	41%	95
Jönköpings län	12%	7%	24%	15%	43%	184
Kalmar län	8%	3%	17%	23%	49%	152
Kronobergs län	4%	5%	24%	15%	51%	120
Norrbottnens län	10%	12%	18%	15%	45%	135
Skåne län	10%	8%	22%	19%	40%	558
Stockholms län	8%	10%	24%	21%	37%	919
Södermanlands län	9%	4%	24%	23%	39%	127
Uppsala län	9%	10%	19%	24%	39%	224
Värmlands län	14%	6%	18%	18%	44%	162
Västerbottens län	8%	10%	29%	16%	37%	190
Västernorrlands län	12%	10%	13%	23%	42%	129
Västmanlands län	10%	7%	20%	21%	43%	118
Västra Götalands län	8%	8%	22%	20%	41%	851
Örebro län	10%	9%	17%	17%	46%	147
Östergötlands län	11%	9%	27%	18%	35%	218



Vid val av bostad och bostadsområde står ofta olika avvägningar mot varandra. Om du skulle behöva flytta under det kommande året, hur skulle du ställa dig inför följande avvägningar?

Någon annan tar ansvar för renovering och underhåll- Jag får bestämma helt själv om renovering och förändring av bostaden

	1- Någon annan tar ansvar för renovering och underhåll	2	3	4	5- Jag får bestämma helt själv om renovering och förändring av bostaden	Respondenter
<b>Kommuner och kommungrupper</b>						
Mindre städer, tätorter och landsbygdskommuner	9%	5%	23%	18%	45%	578
Större städer och kommuner nära större stad	9%	8%	21%	19%	43%	2 625
Storstäder och storstadsnära kommuner	9%	10%	24%	21%	37%	1 657
Mellersta Norrland	9%	7%	18%	25%	41%	224
Norra Mellansverige	12%	6%	21%	17%	44%	433
Småland med öarna	8%	5%	22%	18%	47%	486
Stockholm	8%	10%	24%	21%	37%	919
Sydsverige	10%	8%	22%	19%	42%	623
Västsverige	9%	8%	22%	19%	42%	1 015
Östra Mellansverige	10%	8%	22%	21%	40%	834
Övre Norrland	9%	11%	25%	15%	40%	326
Göteborg kommun	10%	9%	26%	21%	34%	276
Malmö kommun	6%	10%	24%	30%	29%	131
Stockholm kommun	9%	11%	25%	20%	35%	423

Vid val av bostad och bostadsområde står ofta olika avvägningar mot varandra. Om du skulle behöva flytta under det kommande året, hur skulle du ställa dig inför följande avvägningar?

Det främst är förberett för att jag ska gå, cykla och åka kollektivtrafik - Det främst är förberett för att jag ska kunna köra bil dit jag behöver åk

	1- Det främst är förberett för att jag ska gå, cykla och åka kollektivtrafik	2	3	4	5- Det främst är förberett för att jag ska kunna köra bil dit jag behöver åka	Respondenter
<b>Total</b>	<b>26%</b>	<b>16%</b>	<b>28%</b>	<b>12%</b>	<b>17%</b>	<b>4 848</b>
<b>Hur bor du?</b>						
2 a hand	24%	19%	27%	15%	15%	579
Hyresrätt	34%	14%	29%	11%	12%	1 360
Bostadsrätt	30%	20%	25%	11%	13%	1 325
Äganderätt (småhus)	18%	16%	30%	13%	23%	2 046
Annat	24%	10%	32%	11%	23%	110
<b>Ålder</b>						
18 - 29	27%	17%	29%	13%	14%	885
30 - 49	27%	17%	28%	13%	15%	1 583
50 - 69	23%	16%	28%	12%	21%	1 464
70+	29%	15%	27%	10%	20%	898
<b>Kön</b>						
Kvinna	30%	17%	29%	11%	14%	2 551
Man	22%	16%	28%	13%	21%	2 262
Annat						33
<b>Län</b>						
Blekinge län						64
Dalarnas län	18%	14%	36%	13%	20%	135
Gotlands län						30
Gävleborgs län	22%	18%	26%	13%	21%	135
Hallands län	20%	23%	33%	11%	12%	164
Jämtlands län	18%	16%	31%	18%	17%	95
Jönköpings län	23%	9%	34%	14%	20%	184
Kalmar län	28%	17%	27%	12%	16%	151
Kronobergs län	11%	15%	32%	12%	29%	122
Norrbottnens län	15%	20%	24%	13%	29%	134
Skåne län	32%	15%	29%	11%	13%	558
Stockholms län	37%	17%	25%	11%	10%	918
Södermanlands län	18%	14%	26%	22%	20%	127
Uppsala län	27%	15%	25%	13%	19%	224
Värmlands län	20%	14%	22%	18%	25%	161
Västerbottens län	18%	12%	39%	12%	19%	192
Västernorrlands län	23%	19%	28%	9%	21%	130
Västmanlands län	22%	20%	26%	15%	16%	118
Västra Götalands län	26%	18%	28%	10%	17%	846
Örebro län	26%	15%	26%	11%	23%	146
Östergötlands län	20%	13%	32%	10%	25%	215

Vid val av bostad och bostadsområde står ofta olika avvägningar mot varandra. Om du skulle behöva flytta under det kommande året, hur skulle du ställa dig inför följande avvägningar?

Det främst är förberett för att jag ska gå, cykla och åka kollektivtrafik - Det främst är förberett för att jag ska kunna köra bil dit jag behöver åka

	1- Det främst är förberett för att jag ska gå, cykla och åka kollektivtrafik	2	3	4	5- Det främst är förberett för att jag ska kunna köra bil dit jag behöver åka	Respondenter
<b>Kommuner och kommungrupper</b>						
Mindre städer, tätorter och landsbygdskommuner	15%	15%	31%	15%	24%	576
Större städer och kommuner nära större stad	22%	16%	30%	12%	20%	2 618
Storstäder och storstadsnära kommuner	36%	18%	25%	10%	11%	1 654
Mellersta Norrland	21%	18%	29%	13%	19%	225
Norra Mellansverige	20%	15%	28%	15%	22%	431
Småland med öarna	22%	14%	30%	13%	21%	487
Stockholm	37%	17%	25%	11%	10%	918
Sydsverige	31%	15%	30%	10%	14%	621
Västsverige	25%	19%	29%	10%	16%	1 011
Östra Mellansverige	23%	15%	27%	13%	21%	830
Övre Norrland	17%	15%	33%	12%	23%	326
Göteborg kommun	35%	21%	27%	8%	8%	274
Malmö kommun	43%	9%	29%	9%	10%	132
Stockholm kommun	48%	17%	22%	7%	6%	423

Vid val av bostad och bostadsområde står ofta olika avvägningar mot varandra. Om du skulle behöva flytta under det kommande året, hur skulle du ställa dig inför följande avvägningar?

Jag har mycket nära till saker som: bio, caféer och butiker - Jag har mycket nära till vacker natur

	1-Jag har mycket nära till saker som: bio, caféer och butiker	2	3	4	5- Jag har mycket nära till vacker natur	Respondenter
<b>Total</b>	<b>13%</b>	<b>12%</b>	<b>32%</b>	<b>20%</b>	<b>23%</b>	<b>4 853</b>
<b>Hur bor du?</b>						
2 a hand	16%	16%	27%	20%	21%	579
Hyresrätt	19%	15%	34%	15%	16%	1 362
Bostadsrätt	18%	17%	32%	17%	15%	1 322
Äganderätt (småhus)	6%	8%	30%	24%	32%	2 051
Annat	6%	9%	31%	22%	31%	110
<b>Ålder</b>						
18 - 29	16%	17%	32%	17%	19%	885
30 - 49	11%	11%	32%	24%	22%	1 584
50 - 69	12%	11%	32%	18%	27%	1 459
70+	16%	12%	31%	18%	22%	908
<b>Kön</b>						
Kvinna	14%	12%	33%	19%	23%	2 552
Man	13%	13%	31%	21%	23%	2 265
Annat						33
<b>Län</b>						
Blekinge län						64
Dalarnas län	4%	9%	31%	20%	35%	135
Gotlands län						31
Gävleborgs län	11%	12%	28%	24%	25%	135
Hallands län	9%	12%	28%	26%	26%	164
Jämtlands län	9%	9%	30%	18%	34%	94
Jönköpings län	12%	18%	28%	16%	27%	185
Kalmar län	13%	14%	29%	18%	26%	153
Kronobergs län	8%	12%	27%	16%	37%	125
Norrbottnens län	10%	13%	31%	21%	26%	133
Skåne län	18%	14%	30%	21%	17%	559
Stockholms län	19%	14%	35%	19%	14%	917
Södermanlands län	7%	9%	32%	22%	30%	125
Uppsala län	15%	12%	33%	21%	20%	224
Värmlands län	11%	7%	36%	17%	28%	164
Västerbottens län	8%	12%	37%	16%	27%	190
Västernorrlands län	8%	10%	29%	21%	32%	128
Västmanlands län	12%	10%	28%	26%	24%	118
Västra Götalands län	13%	12%	31%	20%	24%	846
Örebro län	10%	14%	31%	19%	26%	147
Östergötlands län	6%	12%	38%	18%	25%	216

Vid val av bostad och bostadsområde står ofta olika avvägningar mot varandra. Om du skulle behöva flytta under det kommande året, hur skulle du ställa dig inför följande avvägningar?

Jag har mycket nära till saker som: bio, caféer och butiker - Jag har mycket nära till vacker natur

	1-Jag har mycket nära till saker som: bio, caféer och butiker	2	3	4	5- Jag har mycket nära till vacker natur	Respondenter
<b>Kommuner och kommungrupper</b>						
Mindre städer, tätorter och landsbygdskommuner	8%	8%	31%	21%	33%	576
Större städer och kommuner nära större stad	11%	12%	31%	20%	26%	2 625
Storstäder och storstadsnära kommuner	18%	14%	34%	19%	15%	1 652
Mellersta Norrland	8%	9%	29%	20%	33%	222
Norra Mellansverige	9%	9%	32%	20%	29%	434
Småland med öarna	11%	15%	28%	17%	29%	494
Stockholm	19%	14%	35%	19%	14%	917
Sydsverige	18%	13%	30%	21%	19%	622
Västsverige	13%	12%	31%	21%	24%	1 010
Östra Mellansverige	10%	11%	33%	21%	25%	831
Övre Norrland	9%	12%	34%	18%	26%	324
Göteborg kommun	20%	16%	33%	17%	14%	276
Malmö kommun	21%	19%	35%	16%	8%	132
Stockholm kommun	26%	17%	32%	15%	10%	420

Vid val av bostad och bostadsområde står ofta olika avvägningar mot varandra. Om du skulle behöva flytta under det kommande året, hur skulle du ställa dig inför följande avvägningar?

Jag har stabila boendekostnader - Jag har chans att tjäna pengar när jag säljer bostaden

	1- Jag har stabila boendekostnader	2	3	4	5- Jag har chans att tjäna pengar när jag säljer bostaden	Respondenter
<b>Total</b>	<b>30%</b>	<b>15%</b>	<b>29%</b>	<b>12%</b>	<b>14%</b>	<b>4 848</b>
<b>Hur bor du?</b>						
2 a hand	26%	19%	30%	11%	15%	576
Hyresrätt	41%	16%	26%	7%	10%	1 361
Bostadsrätt	26%	17%	31%	13%	13%	1 327
Äganderätt (småhus)	24%	14%	30%	15%	17%	2 044
Annat	30%	8%	32%	11%	19%	110
<b>Ålder</b>						
18 - 29	24%	17%	31%	12%	15%	885
30 - 49	26%	16%	31%	13%	13%	1 584
50 - 69	29%	12%	30%	13%	16%	1 462
70+	41%	16%	23%	9%	11%	899
<b>Kön</b>						
Kvinna	32%	15%	28%	11%	14%	2 550
Man	26%	16%	30%	13%	15%	2 263
Annat						33
<b>Län</b>						
Blekinge län						64
Dalarnas län	27%	11%	35%	15%	14%	134
Gotlands län						31
Gävleborgs län	32%	14%	35%	4%	15%	133
Hallands län	22%	16%	30%	17%	15%	164
Jämtlands län	29%	12%	31%	10%	18%	95
Jönköpings län	30%	19%	22%	12%	16%	184
Kalmar län	35%	10%	29%	13%	13%	151
Kronobergs län	24%	3%	37%	16%	19%	121
Norrbottnens län	26%	22%	29%	12%	12%	135
Skåne län	28%	15%	27%	16%	15%	556
Stockholms län	32%	15%	30%	11%	11%	919
Södermanlands län	23%	14%	28%	15%	20%	128
Uppsala län	32%	22%	22%	14%	11%	223
Värmlands län	29%	12%	33%	11%	16%	163
Västerbottens län	25%	19%	28%	11%	17%	191
Västernorrlands län	38%	11%	27%	11%	13%	129
Västmanlands län	35%	18%	27%	8%	12%	118
Västra Götalands län	30%	15%	31%	10%	13%	848
Örebro län	32%	13%	29%	14%	12%	145
Östergötlands län	25%	17%	25%	13%	21%	217

Vid val av bostad och bostadsområde står ofta olika avvägningar mot varandra. Om du skulle behöva flytta under det kommande året, hur skulle du ställa dig inför följande avvägningar?

Jag har stabila boendekostnader - Jag har chans att tjäna pengar när jag säljer bostaden

	1- Jag har stabila boendekostnader	2	3	4	5- Jag har chans att tjäna pengar när jag säljer bostaden	Respondenter
<b>Kommuner och kommungrupper</b>						
Mindre städer, tätorter och landsbygdskommuner	29%	13%	30%	11%	17%	578
Större städer och kommuner nära större stad	28%	16%	28%	13%	15%	2 618
Storstäder och storstadsnära kommuner	32%	14%	30%	11%	12%	1 652
Mellersta Norrland	34%	11%	29%	11%	15%	224
Norra Mellansverige	29%	12%	34%	10%	15%	430
Småland med öarna	30%	13%	28%	13%	16%	486
Stockholm	32%	15%	30%	11%	11%	919
Sydsverige	28%	16%	27%	15%	15%	620
Västsverige	29%	15%	31%	11%	13%	1 012
Östra Mellansverige	29%	17%	26%	13%	15%	831
Övre Norrland	25%	20%	28%	11%	15%	326
Göteborg kommun	36%	15%	26%	9%	14%	274
Malmö kommun	36%	12%	24%	17%	11%	131
Stockholm kommun	36%	17%	30%	9%	9%	422



Hyresgästföreningen

För mer information, besök oss på  
[hyresgastforeningen.se](http://hyresgastforeningen.se)