

Resultat Novusundersökning

Februari 2024

Om undersökningen

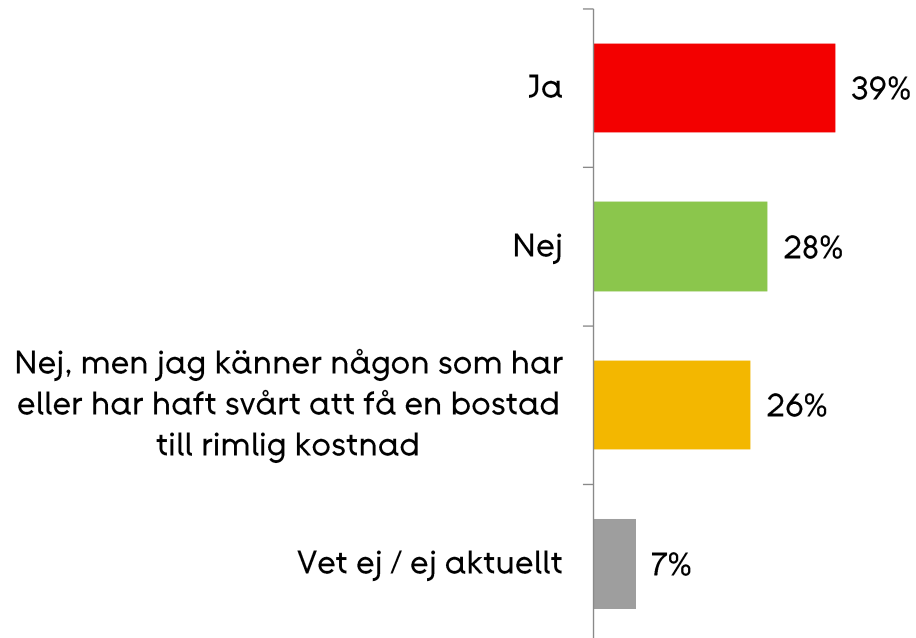
- Undersökningsföretag: Novus
- Målgrupp: Allmänhet Stor-Stockholm ålder 18-84
- Fältperiod: 8-16 feb 2024
- 1051 svarande, svarsfrekvens på 62 %
- Resultatet är representativt för populationen i Stor-Stockholm

Sammanfattning resultatet

- 4 av 10 stockholmare har någon gång haft svårt att få tag på en bostad till en rimlig kostnad, och ytterligare var fjärde känner någon som har haft svårigheter. Fler yngre än äldre har upplevt detta.
- Var fjärde stockholmare har någon gång övervägt att flytta från Stockholm pga svårigheten att få en bostad. Även här är andelen högre bland yngre.
- 3 av 4 anser att de själva är formellt ansvariga för att hitta ett boende, endast 5 % vet att det är kommunens formella ansvar.
- Mindre lägenheter till låg kostnad är vad 2 av 3 anser att det behöver byggas mer utav.

Fyra av tio stockholmare har någon gång haft svårt att få en bostad till en rimlig kostnad. Ytterligare 26% känner någon som haft det.

FRÅGA: Har du någon gång i ditt liv haft svårt att få en bostad till en rimlig kostnad i Stockholm?



Signifikanta skillnader

Följande undergrupper svarar i högre grad följande:

Ja (39%)

- Saco (54%), Sambo (52%), Röstar (V) (51%)
- Offentlig sektor (50%), 35-49 år (49%)
- Hyreslägenhet (49%), 18-34 år (48%)
- Tjänsteman (47%), Ytterstad (47%)
- Universitet (46%), Stad (43%)

Nej (28%)

- Pensionär (54%), 65-84 år (52%), Röstar (SD) (38%)
- 50-64 år (36%), Man (33%), Bostadsrätt (32%)
- Övriga länet (32%), Gift/partnerskap (32%)
- Övriga länet (31%)

Nej, men jag känner någon som har eller har haft svårt att få en bostad till rimlig kostnad (26%)

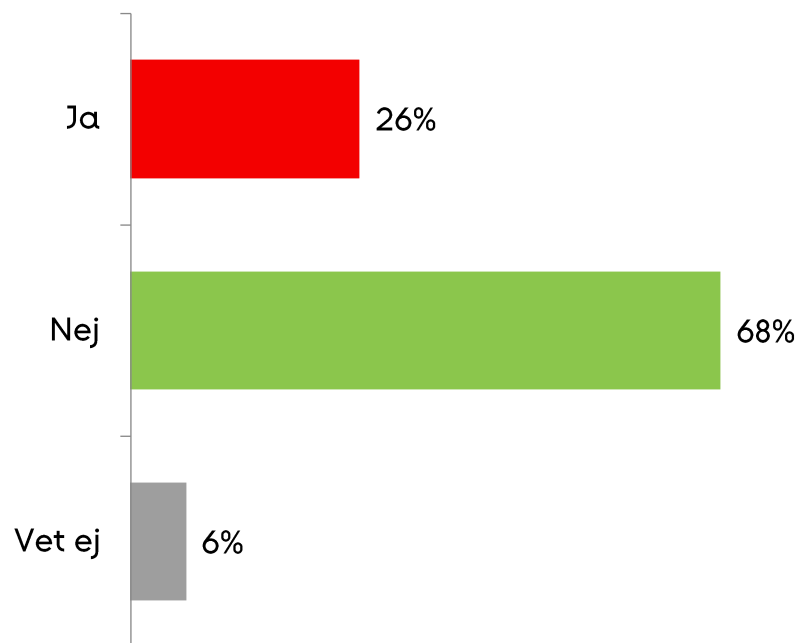
- 18-34 år (36%), Mellanområden (34%)
- Har hemmavarande barn (31%), Villa/radhus (30%)
- Singel (29%), Kvinna (29%)
- Gymnasium eller lägre (29%)

Vet ej / ej aktuellt (7%)

- 65-84 år (11%), Pensionär (10%), Röstar (S) (10%)

Var fjärde stockholmare har någon gång överväg att flytta från Stockholm pga svårigheten att få en bostad.

FRÅGA: Har du någon gång övervägt att flytta från Stockholm på grund av svårigheten att få en bostad?



Signifikanta skillnader

Följande undergrupper svarar i högre grad följande:

Ja (26%)

- 18-34 år (43%)
- Röstar (V) (41%)
- Saco (35%)
- Sambo (33%)
- Arbetare (32%)
- Singel (31%)

Nej (68%)

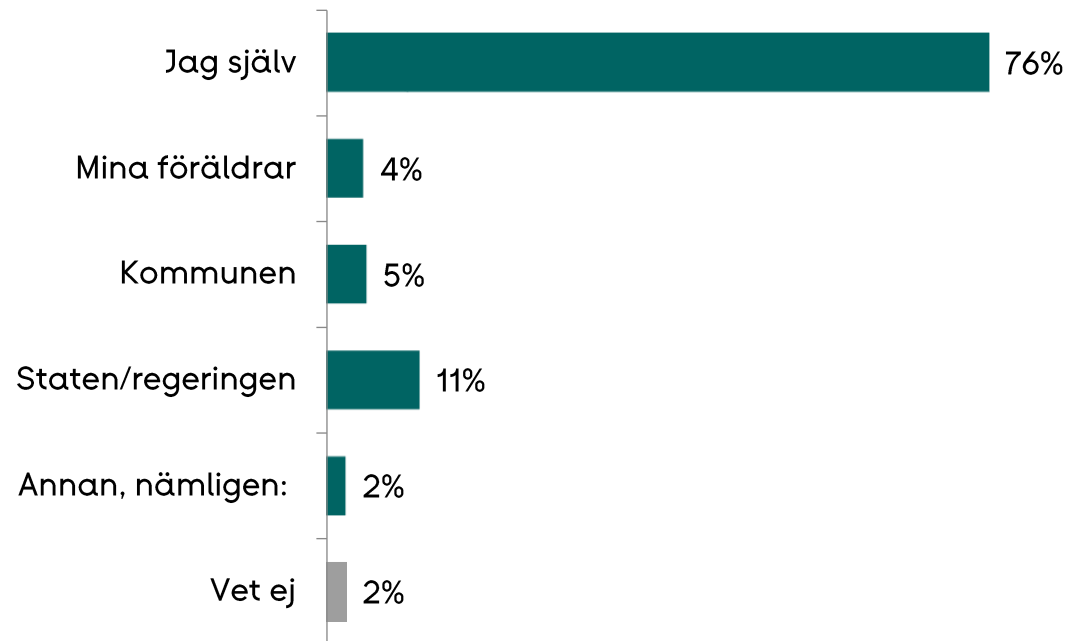
- Pensionär (91%)
- 65-84 år (89%)
- 50-64 år (76%)
- Innerstad (75%)
- Gift/partnerskap (75%)
- Röstar (M+L+KD) (74%)
- Röstar (S) (73%)
- Bostadsrätt (73%)
- Hushållsinkomst800k- (72%)
- Har ej hemmavarande barn (71%)

Vet ej (6%)

- Ytterstad (12%)
- Arbetare (10%)

Tre av fyra anser att de själva har det formella ansvaret för att ha någonstans att bo. Endast 5% svarar att det är kommunens ansvar.

FRÅGA: Vem har det formella ansvaret för att du har någonstans att bo?



Signifikanta skillnader

Följande undergrupper svarar i högre grad följande:

Jag själv (76%)

- 65-84 år (93%), Pensionär (92%), Röstar (M) (89%)
- Röstar (SD) (87%), Röstar (M+L+KD) (87%)
- Tjänsteman (85%), 50-64 år (83%), 35-49 år (83%)
- EJ med i facket (83%), Hushållsinkomst800k- (83%)
- Universitet (82%), Privat sektor (82%)
- Bostadsrätt (81%), Villa/radhus (80%)
- Man (80%), Gift/partnerskap (79%)

Mina föräldrar (4%)

- 18-34 år (13%), Röstar (V) (9%)
- Mellanområden (9%)
- Gymnasium eller lägre (7%)

Kommunen (5%)

- Röstar (V) (19%), Saco (10%), Innerstad (9%)
- Röstar (S+V+MP+C) (9%), Offentlig sektor (8%)
- Mellanområden (8%), Röstar (S) (8%)

Staten/regeringen (11%)

- Hyreslägenhet (19%), 18-34 år (19%)
- Arbetare (19%)

Vet ej (2%)

- Röstar (M) (2%)

Två av tre anser att det i första hand borde byggas mer av mindre hyresrätter till låg kostnad i Stockholm.

FRÅGA: Vilken typ av bostäder borde det i första hand byggas mer av i Stockholmsregionen?



Signifikanta skillnader

Följande undergrupper svarar i högre grad följande:

Mindre hyresrätter till låg kostnad (65%)

- Röstar (V) (79%), Hushållsinkomst-299k (79%)
- Pensionär (79%), 65-84 år (78%)
- Röstar (S+V+MP+C) (76%), Röstar (S) (76%)
- Mellanområden (74%), Hyreslägenhet (74%)
- Kvinna (72%), Singel (71%)
- Har ej hemmavarande barn (69%)

Bostadsrätter (11%)

- Röstar (SD) (20%), Röstar (M) (20%)
- Röstar (M+L+KD) (19%), 18-34 år (17%)
- Man (16%), EJ med i facket (15%), Tjänsteman (15%)

Studentlägenheter (hyresrätter) (5%)

- Innerstad (9%)
- Röstar (M) (8%)

Annan typ av bostäder: (4%)

- Röstar (V) (12%), Sambo (8%)

Villor/radhus (4%)

- Röstar (M) (12%), Röstar (M+L+KD) (9%)
- Saco (9%), Tjänsteman (8%), Ytterstad (7%)
- Röstar (SD) (7%), Hushållsinkomst800k- (7%)

Det behövs inte byggas fler bostäder (3%)

- Hushållsinkomst500k-799k (8%), Röstar (SD) (8%)

Vet ej (6%)

- Arbetare (12%), 35-49 år (10%)

