

Hyresgästerna 2024

Partisympati och bostadspolitik



Innehåll

Om enkäten	3
Om det vore val idag?	4
Hur röstas det i länen?	6
Vem vill ha marknadshyror?	27
Tabellbilaga	30

Om enkäten

Hyresgästföreningen har gett undersökningsföretaget Indikator Opinion i uppdrag att genomföra en omfattande enkätstudie. Enkäten har handlat om politiska och ekonomiska frågor som berör hushållens boendesituation, ekonomiska villkor och åsikter om olika bostadspolitiska åtgärder. Undersökningen riktade sig till ett slumpmässigt urval av 14 867 personer bosatta i Sverige med känd folkbokföringsadress. Urvalspersonerna kontaktades först med en postal inbjudan där de uppmanades att svara på undersökningen via webben genom att logga in med ett unikt lösenord eller genom att skanna en unik QR-kod. De som inte hade svarat efter två veckor fick en pappersenkät som de kunde antingen fylla i och returnera via post eller besvara via webben. Påminnelser skickades ut via SMS vid tre tillfällen till dem som ännu inte hade svarat. Undersökningens fältperiod varade från vecka 10 till och med vecka 16 under våren 2024. Totalt samlades 5240 svar in, vilket resulterade i en svarsfrekvens på 35,3 procent. För att säkerställa att resultaten återspeglar den svenska befolkningens åsikter, har data viktats efter kön, ålder och partival i 2022 års riksdagsval.

Enkätmaterialet är omfattande och kommer att presenteras i flera rapporter under 2024. Trots att undersökningen har 5 240 svar finns det grupper och delar som är svåra att uttala sig om. Att dela upp svaren efter län går bra, men i två län är antalet respondenter för få, Blekinge och Gotland. För övriga län går det att publicera resultat, även om specifika uppdelningar, som andelen sympatisörer med mindre partier bör tolkas försiktigt för de befolkningsmässigt mindre länen.

Rapporten presenterar exakta siffror för frågorna efter län och upplåtelseform i slutet, se tabellbilaga.

Om det vore val idag?

Om det skulle vara val idag skulle oppositionen få 52 procent av rösterna medan det rådande regeringsunderlaget skulle få 47 procent av rösterna. Sedan valet har alla partier som sitter i regeringen backat i opinionen medan särskilt Socialdemokraterna Vänsterpartiet och Sverigedemokraterna har ökat.

Uppdelat efter hur vi bor skiljer sig inte väljaropinionen väsentligt, utöver två fall. Hyresgäster röstar oftare på Vänsterpartiet och mer sällan på Moderaterna.

Skulle Sveriges hyreshushåll själva välja regering skulle oppositionen få 57 procent av rösterna, Socialdemokraterna och Vänsterpartiet skulle ensamma få 49 procent av alla röster. Partierna som sitter i regering skulle tillsammans få 19 procent av rösterna, alltså färre röster än Sverigedemokraterna som skulle få 22 procent av rösterna.

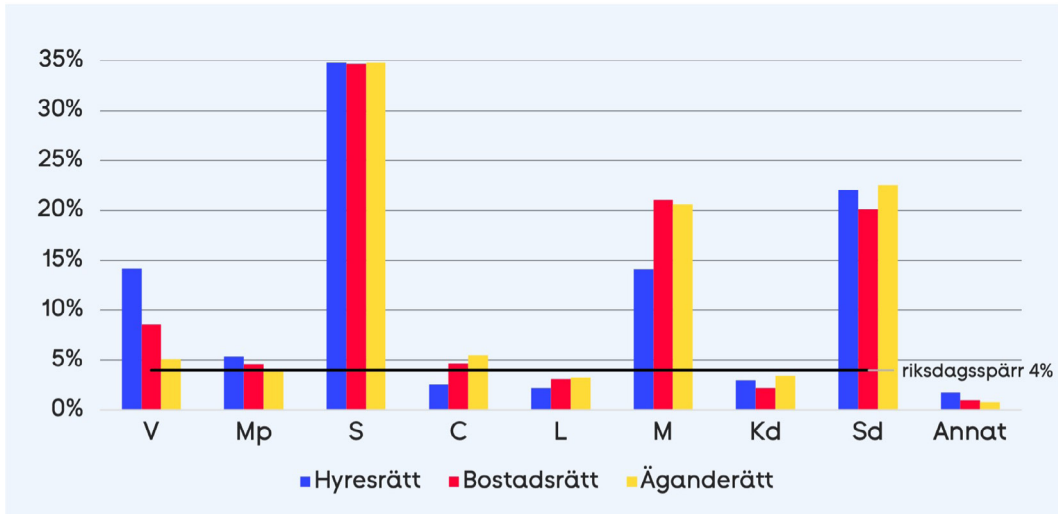
En utjämning i väljarstödet har skett för Sverigedemokraterna. Partiet har ökat i opinionen sedan förra valet, men ökningen kommer från väljare som äger sitt boende. Tidigare var partiet något starkare bland hyresgäster, men så är det inte längre

Miljöpartiet skulle falla ur riksdagen om det inte var för det något högre stödet bland landets hyresgäster, medan småhusägarna gör detsamma för Centerpartiet. Kristdemokraterna och Liberalerna är mycket svaga oavsett upplåtelseform.

Hyreskollektivet är något mer vänster än väljarna som helhet, och skillnaden drivs helt av hyresgästernas sympatier gentemot V och M.

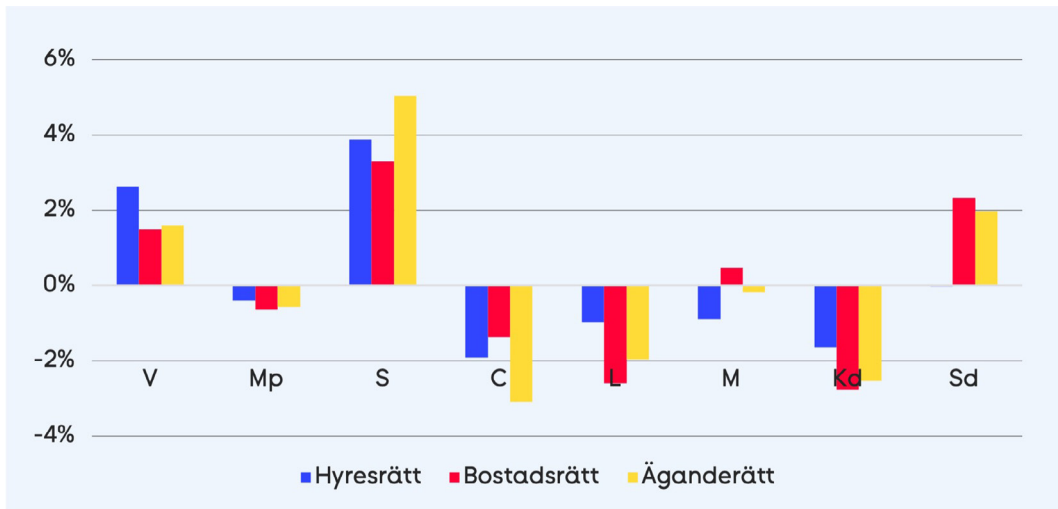
Sedan 2018 är väljarstödet relativt stabilt bland landets hyresgäster en ökning verkar ha skett för Socialdemokraterna medan stödet för Vänsterpartiet har minskat något. Skillnaderna bör dock tolkas försiktigt då undersökningsmetoden har förändrats.

Fråga: Vilket parti skulle du rösta på om det var riksdagsval idag?



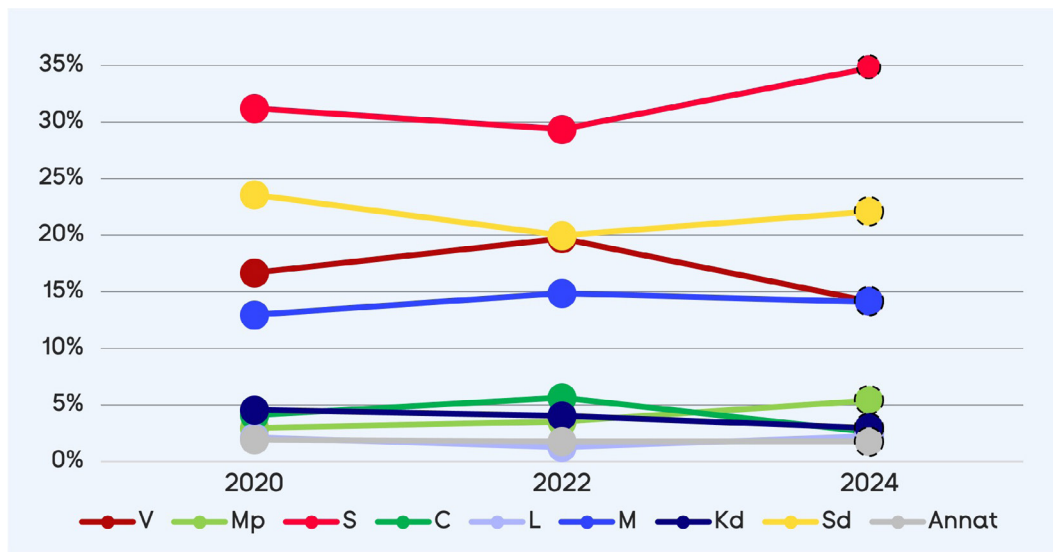
Not: 4 971 svarande, varav 1 659 exkluderade svar (Vet inte: 939, Vill inte svara: 506, Skulle inte rösta: 152). Därtill har 115 svarande som saknar upplåtelseform exkluderats.

Förändring av väljaropinionen sedan valet 2022.



Not: Figuren visar skillnaden mellan väljaropinionen idag och var respondenternas svar på frågan: Vilket parti röstade du på i riksdags. Antal exkluderade svar 1 659/ 1 293.

Enbart hyresgäster: Vilket parti skulle du rösta på om det var riksdagsval idag? 2020–2024. 2024 markerar tidsseriebrott avseende undersökningsmetod



Not: Figuren bygger på data från tre olika insamlingsomgångar. 2020 och 2022 genomfördes av Novus (via deras panel) för Hyresgästerna (2020, respektive 2022). 2024 genomfördes av Indikator med slumpmässigt utvalda respondenter. Osäkra väljare har exkluderats.

Hur röstas det i länen?

Jämfört med upplåtelseformerna har geografin en långt kraftigare påverkan på de politiska sympatierna. Socialdemokraterna är visserligen det mest populära partiet i alla län förutom tre, Kronoberg, Värmland och Örebro. Men stödet för regeringen, den samlade oppositionen och hela regeringsunderlaget skiljer sig kraftigt åt mellan länen.

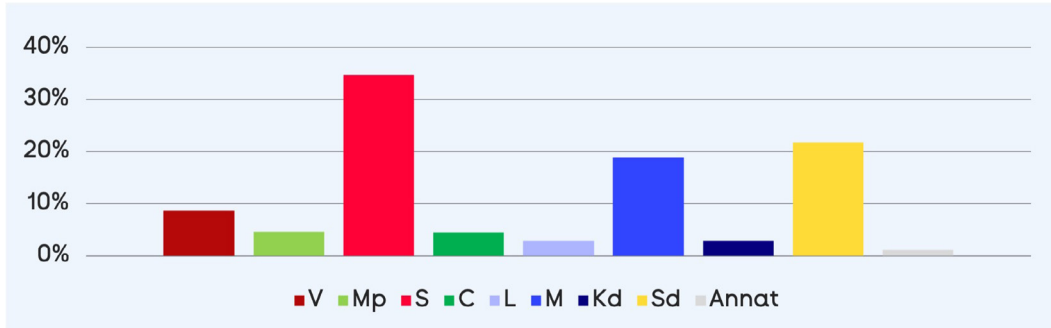
Skulle Jämtlands län bestämt skulle Socialdemokraterna och Vänsterpartiet kunna styra landet själva, oppositionen hade som helhet fått 72 procent av rösterna om det vore val idag. I Dalarnas län finner regeringen sitt största stöd med 33 procent av rösterna medan regeringsunderlaget som helhet är starkast i Kronoberg med 63 procent av länets röster.

Tittar vi på partierna var för sig är V starkast i Västerbotten (12%). Miljöpartiet i Västmanland (8%), Socialdemokraterna i Norrbotten (45 %) och Centerpartiet i Dalarna (12 %). Liberalerna har störst stöd i Stockholms län (9 %), Moderaterna i Dalarna (26 %). Kristdemokraterna hittar sitt starkaste stöd i Hallands län (11 %) medan Sverigedemokraterna får sitt största stöd i Värmland (34 %).

Undersökningen som resultaten baseras på är omfattande, trots det är antalet respondenter i Blekinge och på Gotland för få för att uttala sig om med säkerhet. Resultaten i övriga län med liten befolkning ska även de tolkas försiktigt, särskilt för de mindre partierna.

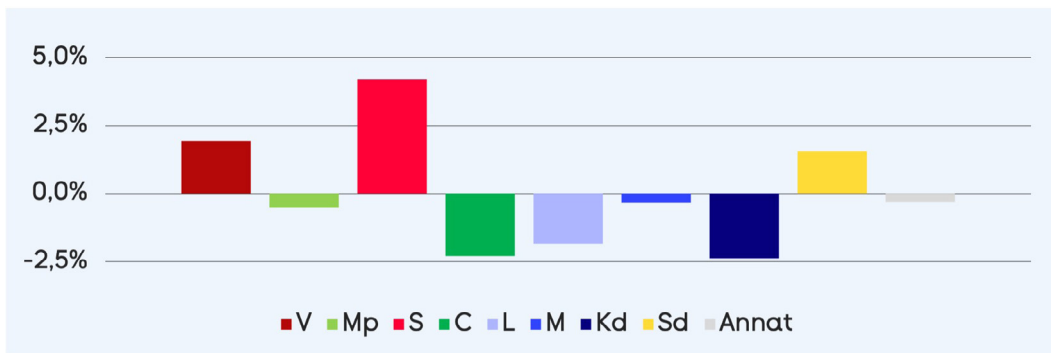
Riket som helhet

Fråga: Vilket parti skulle du rösta på om det var riksdagsval idag?



Not: Antal svar: 4 985, varav 1 597 svar exkluderade (p.g.a. osäkra eller ovilliga att uppge svar).

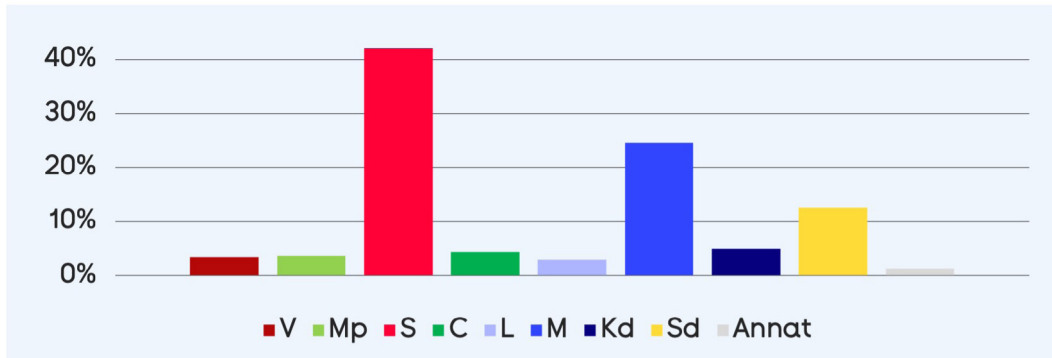
Förändring av väljaropinionen sedan valet 2022.



Not: Figuren visar skillnaden mellan väljaropinionen idag och var respondenternas svar på frågan: Vilket parti röstade du på i riksdagsvalet 2022?

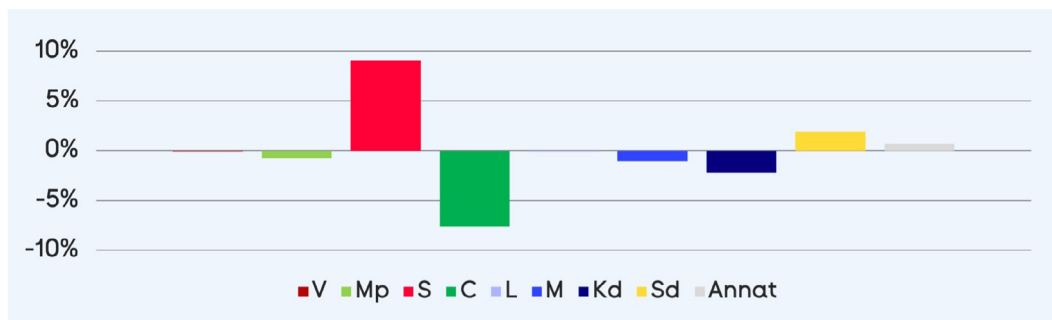
Dalarnas län

Fråga: Vilket parti skulle du rösta på om det var riksdagsval idag?



Not: Antal svar: 137, varav 40 svar exkluderade (p.g.a. osäkra eller ovilliga att uppge svar).

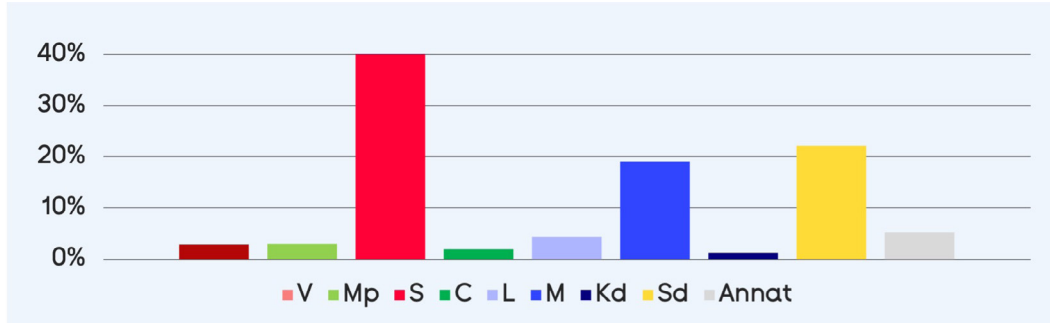
Förändring av väljaropinionen sedan valet 2022.



Not: Figuren visar skillnaden mellan väljaropinionen idag och var respondenternas svar på frågan: Vilket parti röstade du på i riksdagsvalet 2022?

Gävleborgs län

Fråga: Vilket parti skulle du rösta på om det var riksdagsval idag?



Not: Antal svar: 141, varav 46 svar exkluderade (p.g.a. osäkra eller ovilliga att uppge svar).

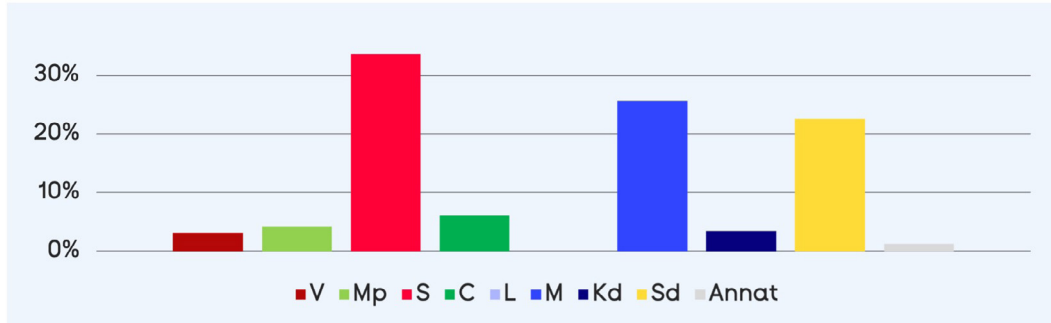
Förändring av väljaropinionen sedan valet 2022.



Not: Figuren visar skillnaden mellan väljaropinionen idag och var respondenternas svar på frågan: Vilket parti röstade du på i riksdagsvalet 2022?

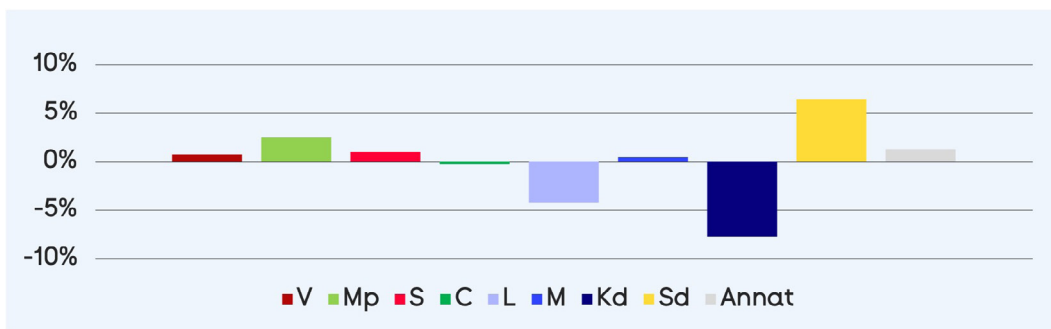
Hallands län

Fråga: Vilket parti skulle du rösta på om det var riksdagsval idag?



Not: Antal svar: 168, varav 62 svar exkluderade (p.g.a. osäkra eller ovilliga att uppge svar).

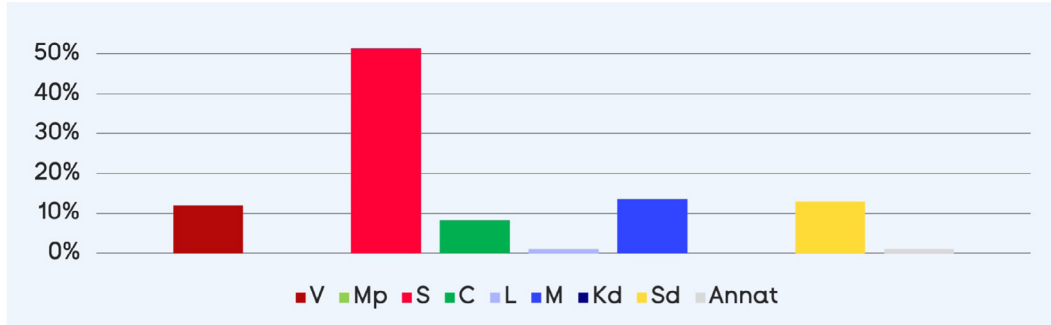
Förändring av väljaropinionen sedan valet 2022.



Not: Figuren visar skillnaden mellan väljaropinionen idag och var respondenternas svar på frågan: Vilket parti röstade du på i riksdagsvalet 2022?

Jämtlands län

Fråga: Vilket parti skulle du rösta på om det var riksdagsval idag?



Not: Antal svar: 100, varav 38 svar exkluderade (p.g.a. osäkra eller ovilliga att uppge svar).

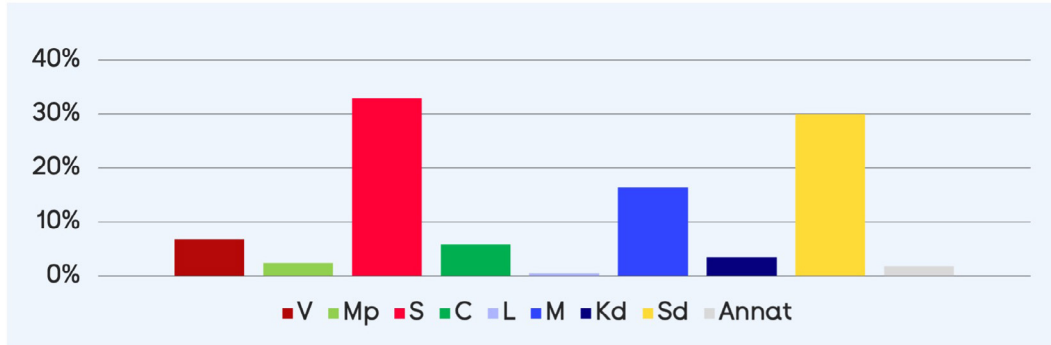
Förändring av väljaropinionen sedan valet 2022.



Not: Figuren visar skillnaden mellan väljaropinionen idag och var respondenternas svar på frågan: Vilket parti röstade du på i riksdagsvalet 2022?

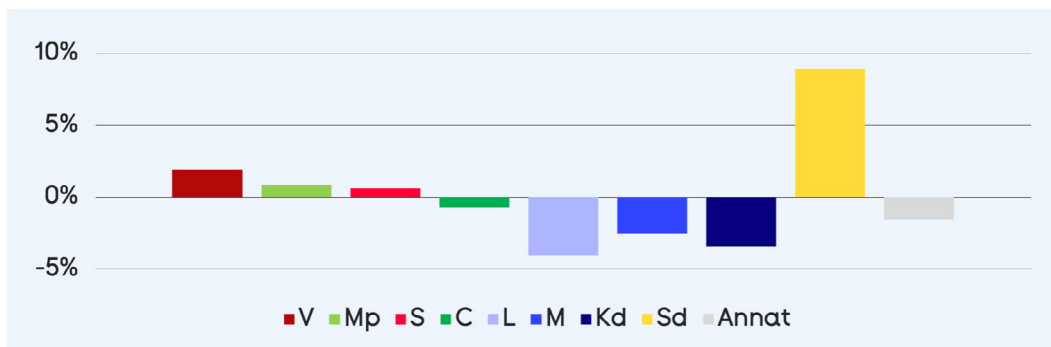
Jönköpings län

Fråga: Vilket parti skulle du rösta på om det var riksdagsval idag?



Not: Antal svar: 198, varav 69 svar exkluderade (p.g.a. osäkra eller ovilliga att uppge svar).

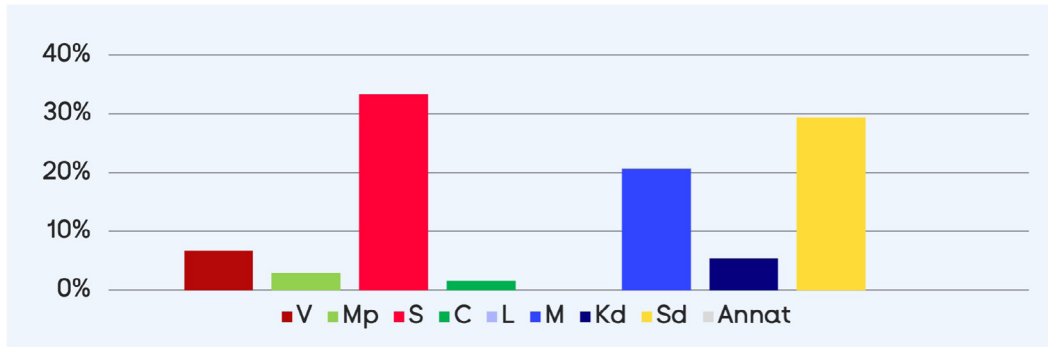
Förändring av väljaropinionen sedan valet 2022.



Not: Figuren visar skillnaden mellan väljaropinionen idag och var respondenternas svar på frågan: Vilket parti röstade du på i riksdagsvalet 2022?

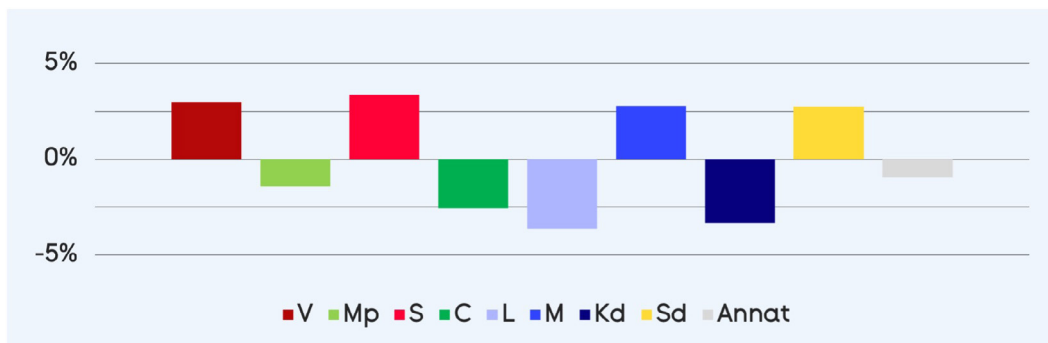
Kalmar län

Fråga: Vilket parti skulle du rösta på om det var riksdagsval idag?



Not: Antal svar: 158, varav 48 svar exkluderade (p.g.a. osäkra eller ovilliga att uppge svar).

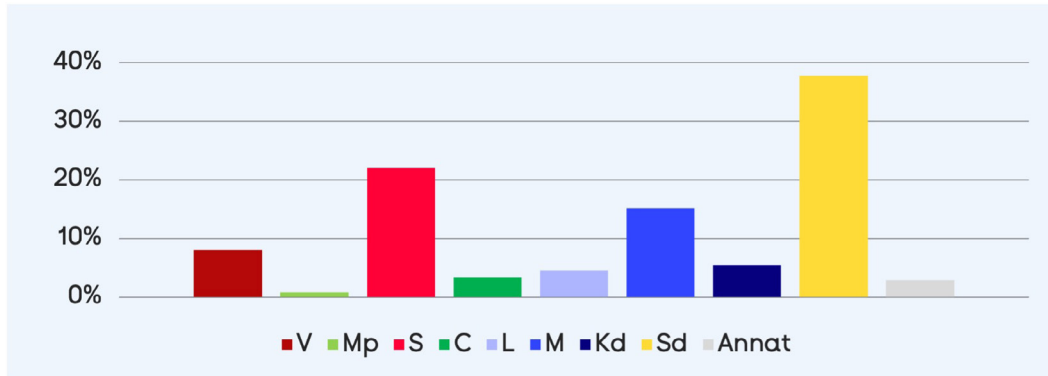
Förändring av väljaropinionen sedan valet 2022.



Not: Figuren visar skillnaden mellan väljaropinionen idag och var respondenternas svar på frågan: Vilket parti röstade du på i riksdagsvalet 2022?

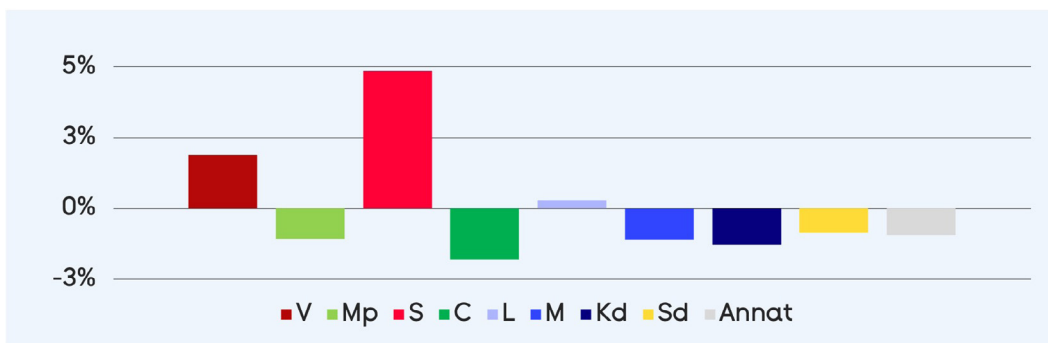
Kronobergs län

Fråga: Vilket parti skulle du rösta på om det var riksdagsval idag?



Not: Antal svar: 127, varav 29 svar exkluderade (p.g.a. osäkra eller ovilliga att uppge svar).

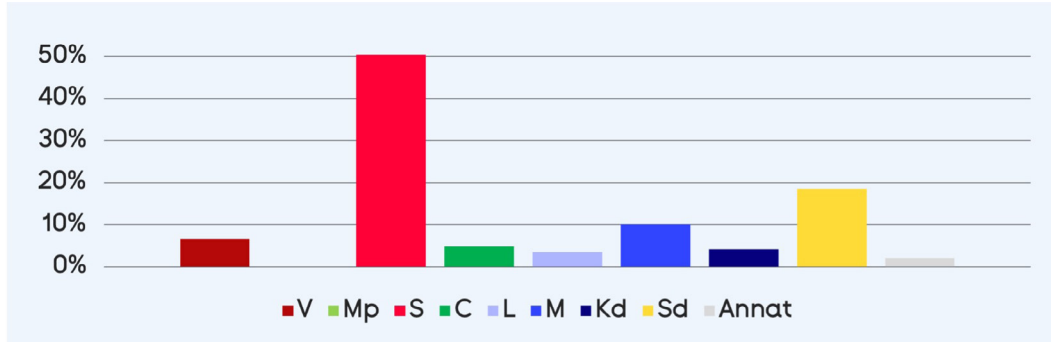
Förändring av väljaropinionen sedan valet 2022.



Not: Figuren visar skillnaden mellan väljaropinionen idag och var respondenternas svar på frågan: Vilket parti röstade du på i riksdagsvalet 2022?

Norrbottens län

Fråga: Vilket parti skulle du rösta på om det var riksdagsval idag?



Not: Antal svar: 133, varav 44 svar exkluderade (p.g.a. osäkra eller ovilliga att uppge svar).

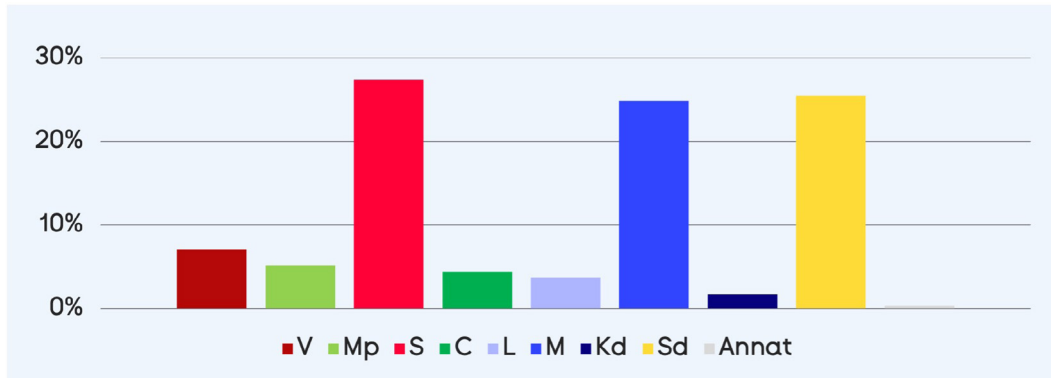
Förändring av väljaropinionen sedan valet 2022.



Not: Figuren visar skillnaden mellan väljaropinionen idag och var respondenternas svar på frågan: Vilket parti röstade du på i riksdagsvalet 2022?

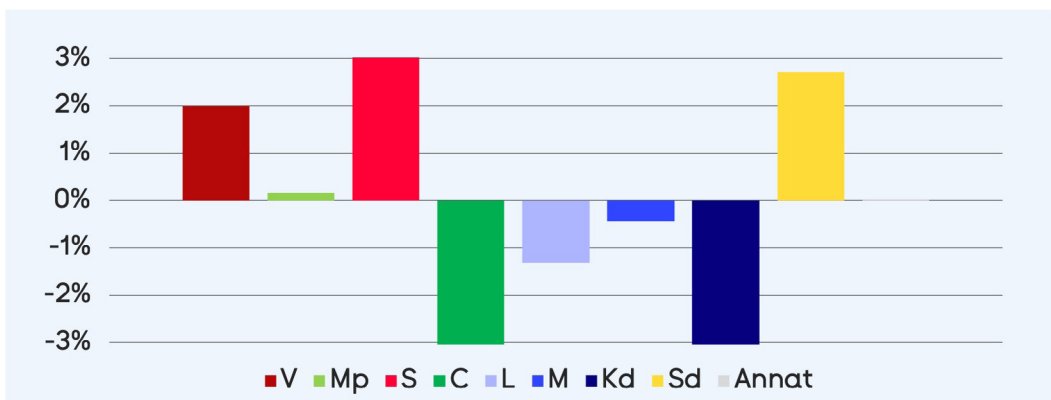
Skåne län

Fråga: Vilket parti skulle du rösta på om det var riksdagsval idag?



Not: Antal svar: 573, varav 193 svar exkluderade (p.g.a. osäkra eller ovilliga att uppge svar).

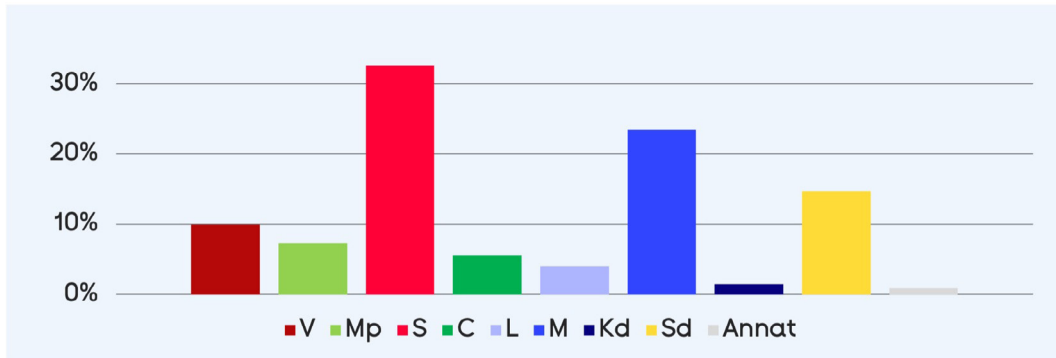
Förändring av väljaropinionen sedan valet 2022.



Not: Figuren visar skillnaden mellan väljaropinionen idag och var respondenternas svar på frågan: Vilket parti röstade du på i riksdagsvalet 2022?

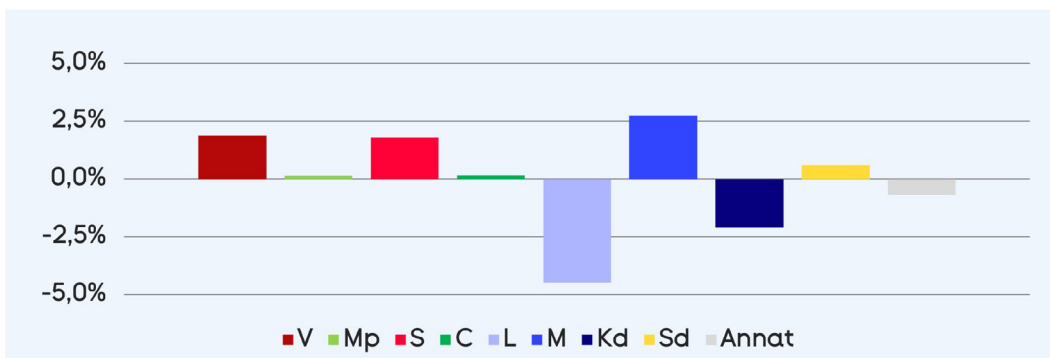
Stockholms län

Fråga: Vilket parti skulle du rösta på om det var riksdagsval idag?



Not: Antal svar: 941, varav 275 svar exkluderade (p.g.a. osäkra eller ovilliga att uppge svar).

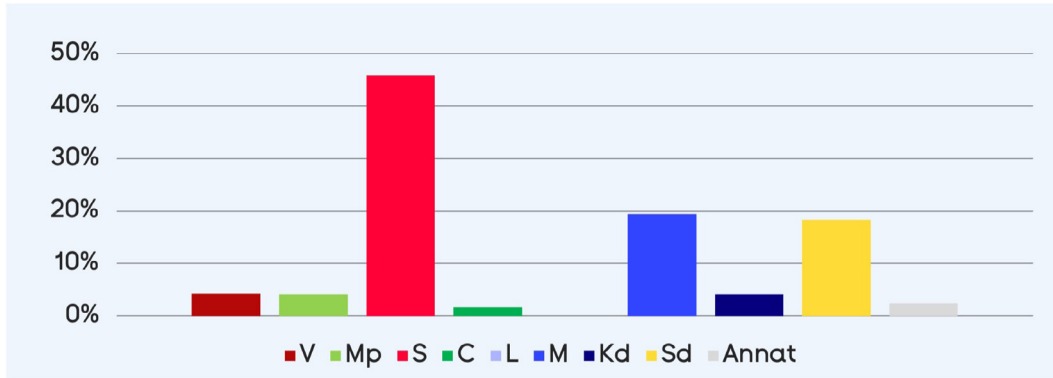
Förändring av väljaropinionen sedan valet 2022.



Not: Figuren visar skillnaden mellan väljaropinionen idag och var respondenternas svar på frågan: Vilket parti röstade du på i riksdagsvalet 2022?

Södermanlands län

Fråga: Vilket parti skulle du rösta på om det var riksdagsval idag?



Not: Antal svar: 135, varav 41 svar exkluderade (p.g.a. osäkra eller ovilliga att uppge svar).

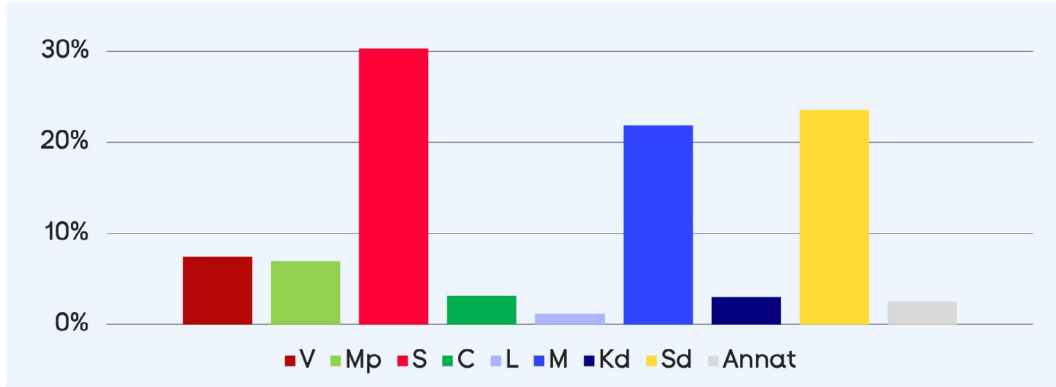
Förändring av väljaropinionen sedan valet 2022.



Not: Figuren visar skillnaden mellan väljaropinionen idag och var respondenternas svar på frågan: Vilket parti röstade du på i riksdagsvalet 2022?

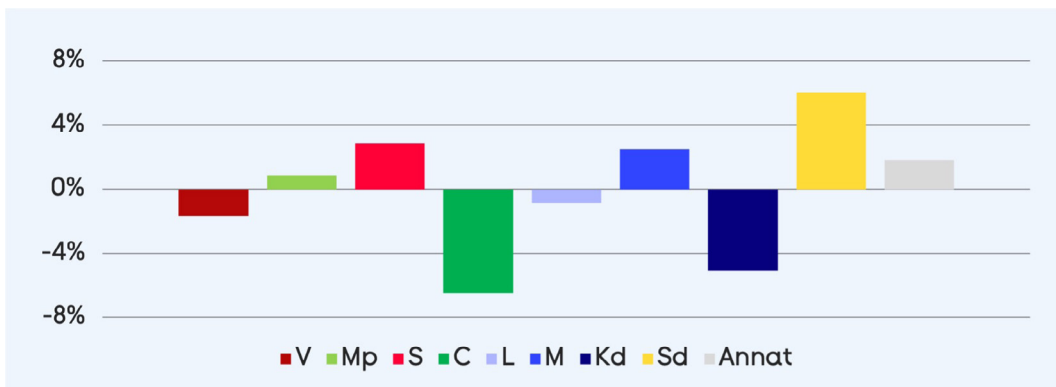
Uppsala län

Fråga: Vilket parti skulle du rösta på om det var riksdagsval idag?



Not: Antal svar: 223, varav 58 svar exkluderade (p.g.a. osäkra eller ovilliga att uppge svar).

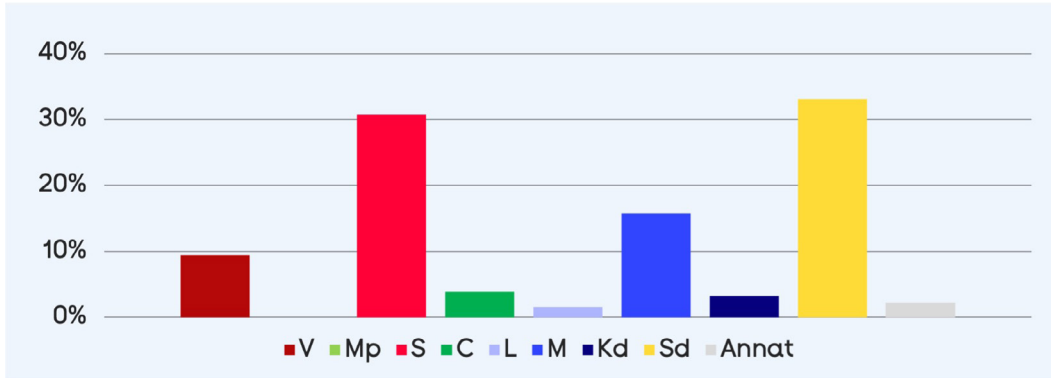
Förändring av väljaropinionen sedan valet 2022.



Not: Figuren visar skillnaden mellan väljaropinionen idag och var respondenternas svar på frågan: Vilket parti röstade du på i riksdagsvalet 2022?

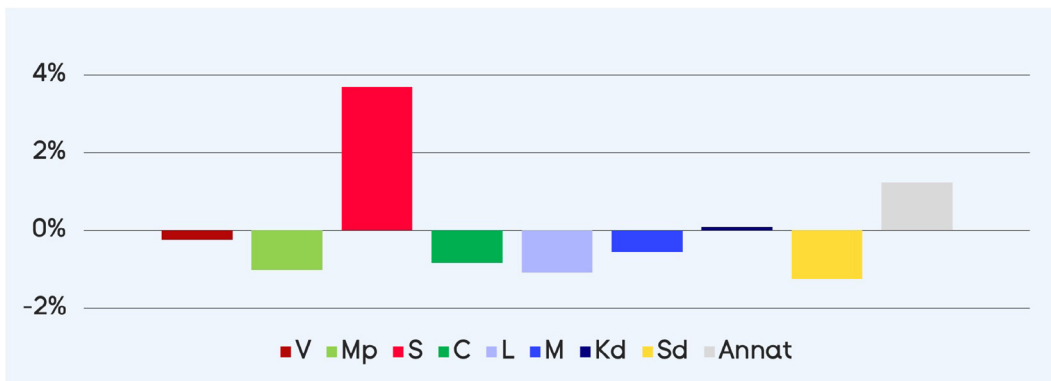
Värmlands län

Fråga: Vilket parti skulle du rösta på om det var riksdagsval idag?



Not: Antal svar: 167, varav 54 svar exkluderade (p.g.a. osäkra eller ovilliga att uppge svar).

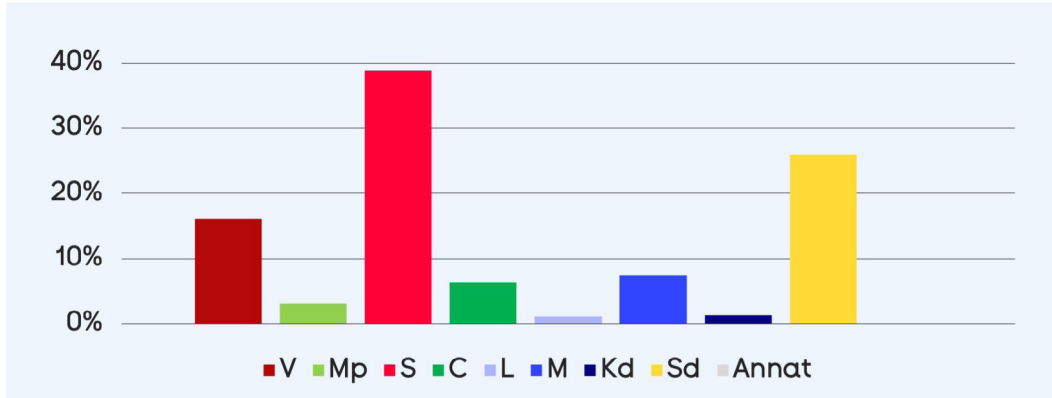
Förändring av väljaropinionen sedan valet 2022.



Not: Figuren visar skillnaden mellan väljaropinionen idag och var respondenternas svar på frågan: Vilket parti röstade du på i riksdagsvalet 2022?

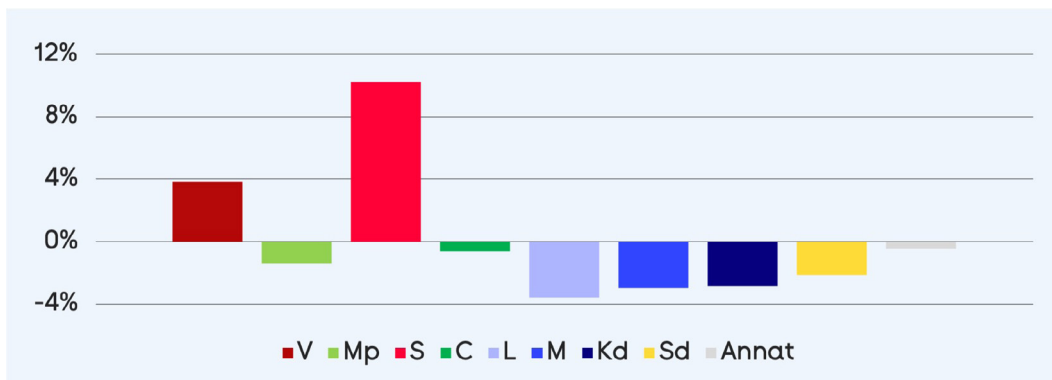
Västerbottens län

Fråga: Vilket parti skulle du rösta på om det var riksdagsval idag?



Not: Antal svar: 193, varav 55 svar exkluderade (p.g.a. osäkra eller ovilliga att uppge svar).

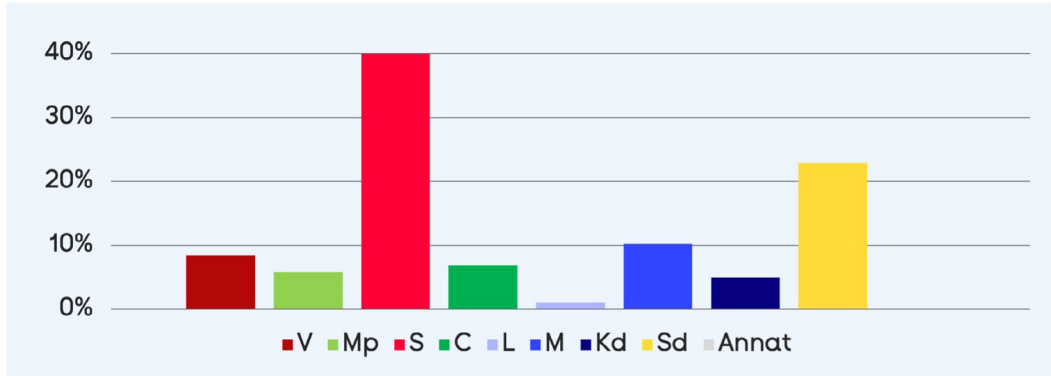
Förändring av väljaropinionen sedan valet 2022.



Not: Figuren visar skillnaden mellan väljaropinionen idag och var respondenternas svar på frågan: Vilket parti röstade du på i riksdagsvalet 2022?

Västernorrlands län

Fråga: Vilket parti skulle du rösta på om det var riksdagsval idag?



Not: Antal svar: 131, varav 54 svar exkluderade (p.g.a. osäkra eller ovilliga att uppge svar).

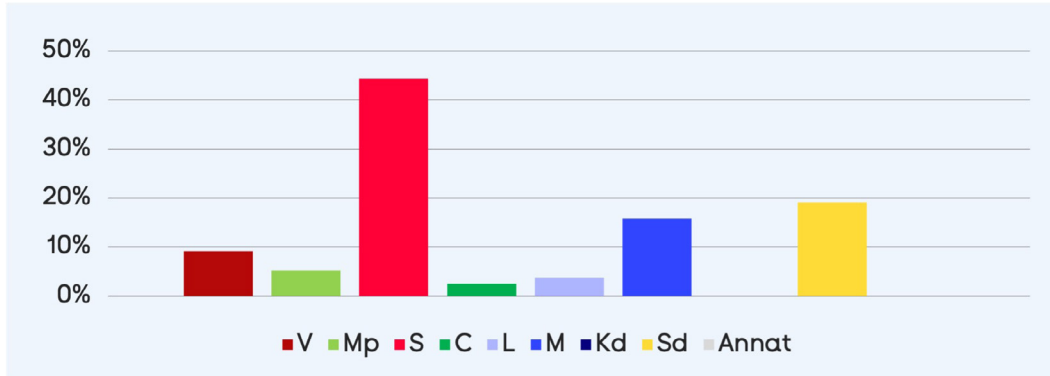
Förändring av väljaropinionen sedan valet 2022.



Not: Figuren visar skillnaden mellan väljaropinionen idag och var respondenternas svar på frågan: Vilket parti röstade du på i riksdagsvalet 2022?

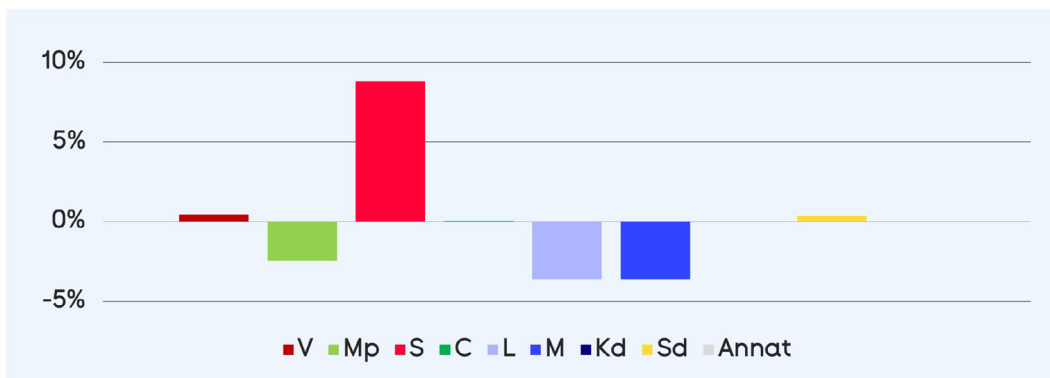
Västmanlands län

Fråga: Vilket parti skulle du rösta på om det var riksdagsval idag?



Not: Antal svar: 126, varav 44 svar exkluderade (p.g.a. osäkra eller ovilliga att uppge svar).

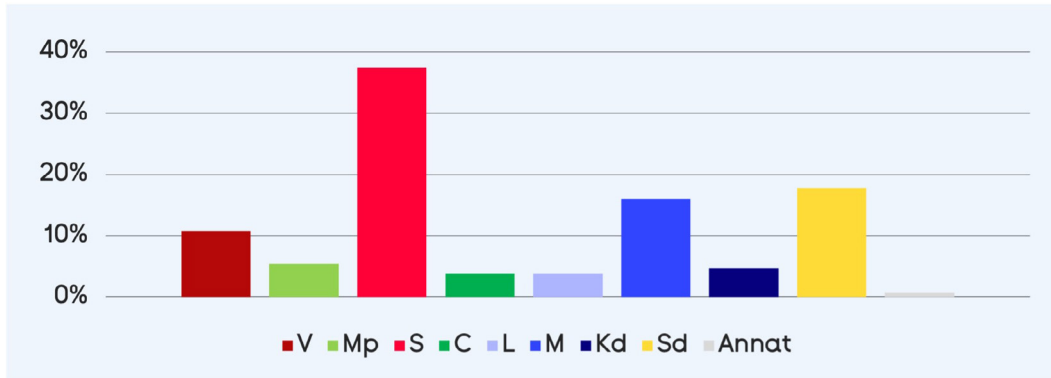
Förändring av väljaropinionen sedan valet 2022.



Not: Figuren visar skillnaden mellan väljaropinionen idag och var respondenternas svar på frågan: Vilket parti röstade du på i riksdagsvalet 2022?

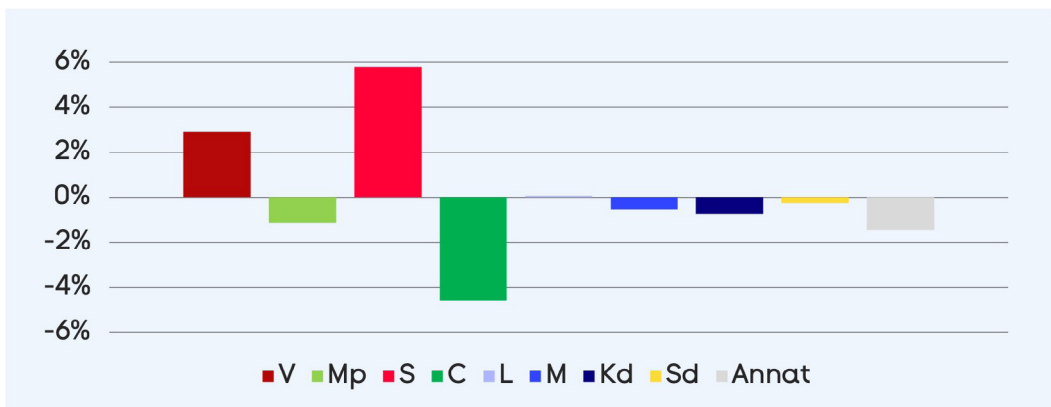
Västra Götalands län

Fråga: Vilket parti skulle du rösta på om det var riksdagsval idag?



Not: Antal svar: 866, varav 296 svar exkluderade (p.g.a. osäkra eller ovilliga att uppge svar).

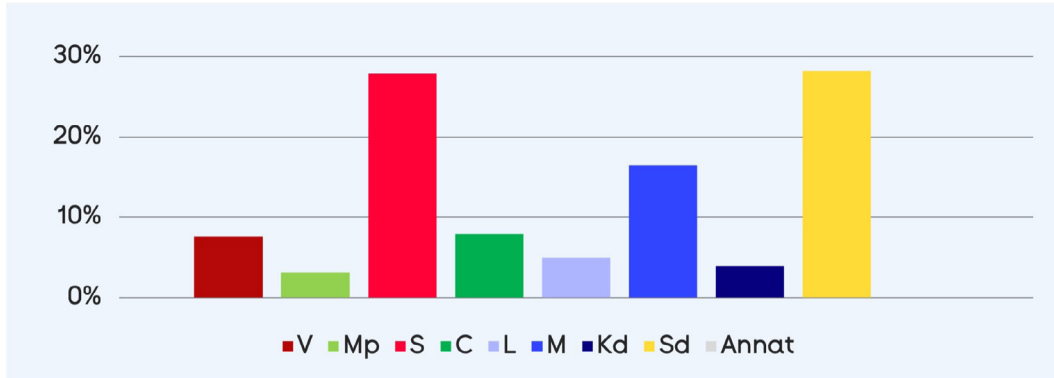
Förändring av väljaropinionen sedan valet 2022.



Not: Figuren visar skillnaden mellan väljaropinionen idag och var respondenternas svar på frågan: Vilket parti röstade du på i riksdagsvalet 2022?

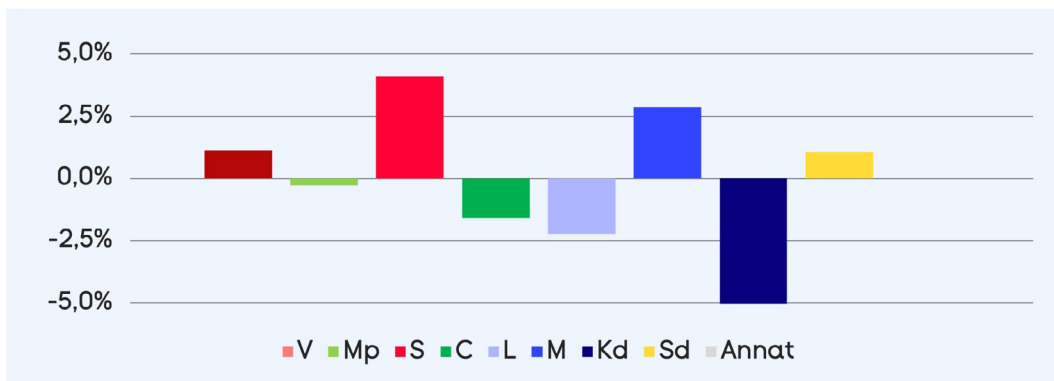
Örebro län

Fråga: Vilket parti skulle du rösta på om det var riksdagsval idag?



Not: Antal svar: 148, varav 43 svar exkluderade (p.g.a. osäkra eller ovilliga att uppge svar).

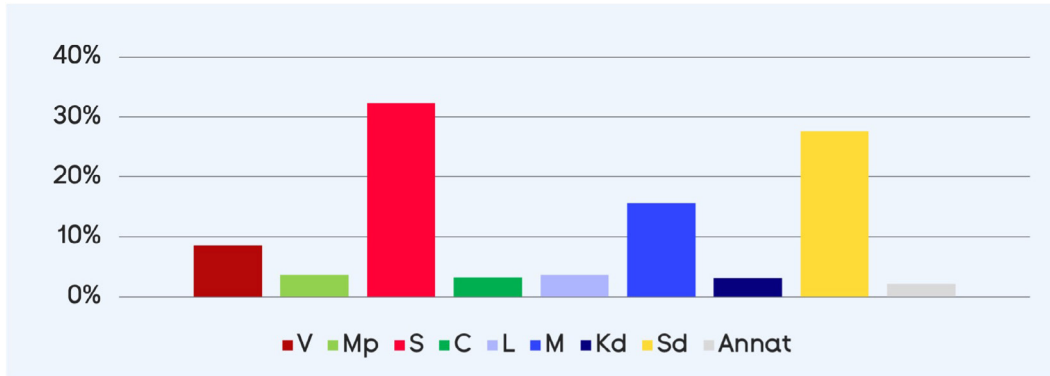
Förändring av väljaropinionen sedan valet 2022.



Not: Figuren visar skillnaden mellan väljaropinionen idag och var respondenternas svar på frågan: Vilket parti röstade du på i riksdagsvalet 2022?

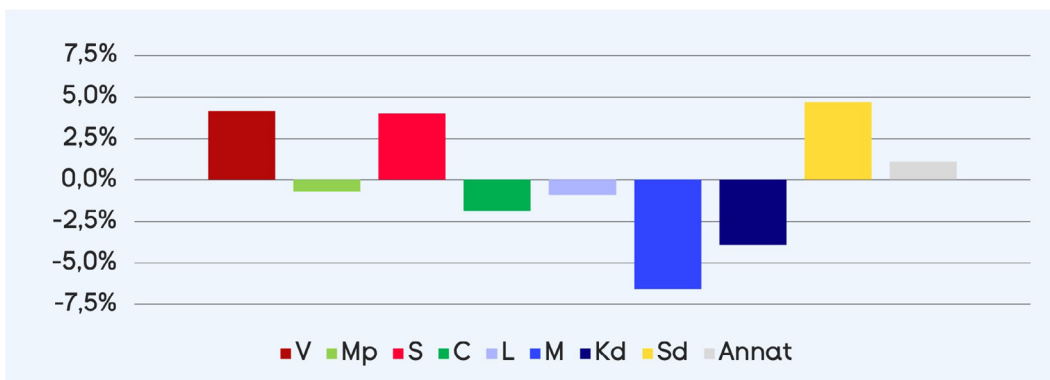
Östergötlands län

Fråga: Vilket parti skulle du rösta på om det var riksdagsval idag?



Not: Antal svar: 224, varav 78 svar exkluderade (p.g.a. osäkra eller ovilliga att uppge svar).

Förändring av väljaropinionen sedan valet 2022.



Not: Figuren visar skillnaden mellan väljaropinionen idag och var respondenternas svar på frågan: Vilket parti röstade du på i riksdagsvalet 2022?

Vem vill ha marknadshyror?

För landets hyresgäster är frågan om marknadshyror central, dagens hyressättningsystem med förhandlade hyror är viktigt för att trygga hyresgäster från plötsliga höjningar och osäkra villkor i allmänhet. Därtill är systemet viktigt för att upprätthålla en godtagbar standard i landets hyresrätter.

Stödet för dagens förhandlingsmodell måste ses som oerhört starkt i alla väljargrupper. Oavsett om väljarna delas efter upplåtelseform, parti som de röstar på eller vilket län de bor i så återfinns samma starka stöd för förhandlingsmodellen i alla grupper.

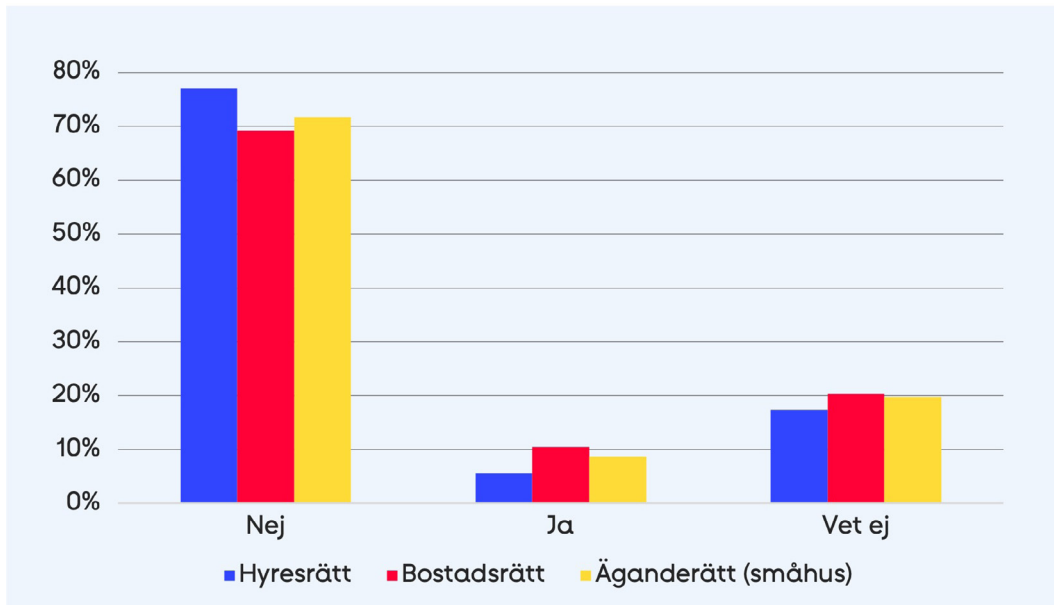
Ingenstans återfinns en majoritet eller nästan en majoritet som ser positivt på att införa marknadshyror där hyresvärden sätter hyran på det sättet som till exempel sker på andrahandsmarknaden i Sverige.

Bland bostadsrättsägare är flest för att införa marknadshyror, där anser 10 procent att det vore bra, medan 69 procent av bostadsrättsägarna säger nej till förslaget. Bland landets hyresgäster anser 6 procent att det vore bra, medan 77 procent säger nej till marknadshyror.

Söks stöd bland landets väljargrupper är det svårt även där, majoriteten hos alla väljargrupper uppeldade efter parti säger nej till marknadshyror. Bland Centerpartiet och Moderaterna är stödet för marknadshyror som störst, där är det 17 procent som säger ja. Flest osäkra återfinns bland Sverigedemokraternas väljare där 22 procent säger att de inte vet.

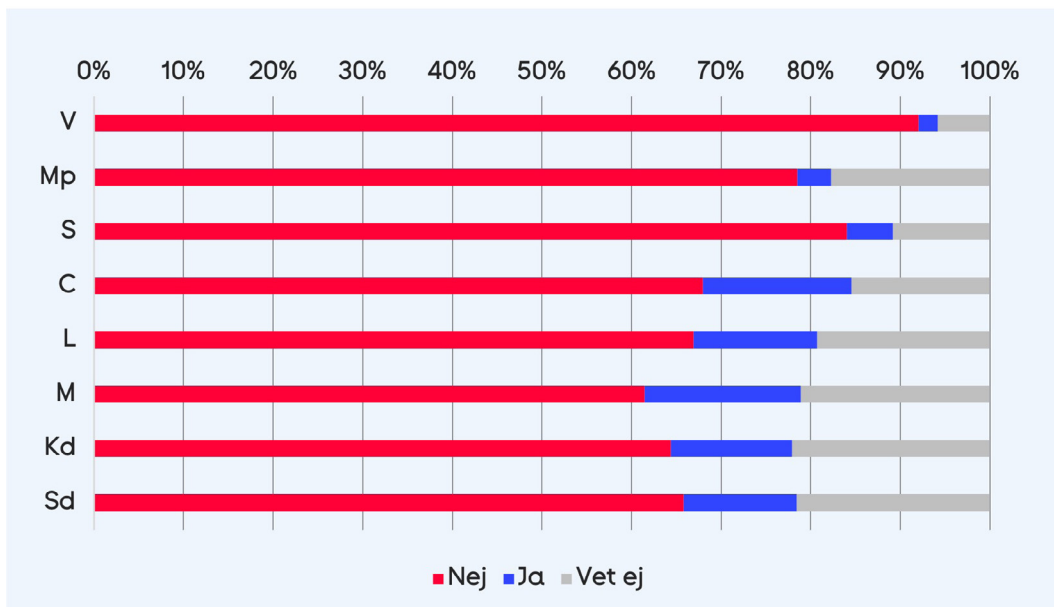
Bland länen är det i Uppsala som stödet för marknadshyror är starkast, 16 procent av befolkningen är för, medan 70 procent är emot. I Västmanlands län är stödet som svagast, bara 2 procent är för, medan 78 procent är emot. I Västerbotten är motståndet som mest kompakt, där säger 82 procent av befolkningen nej till marknadshyror.

Fråga: Bör marknadshyror införas? Dvs ett system där hyresvärden ensidigt får bestämma hyran?



Not: 4 959 svarande, varav 113 svarande som saknar upplåtelseform exkluderats.

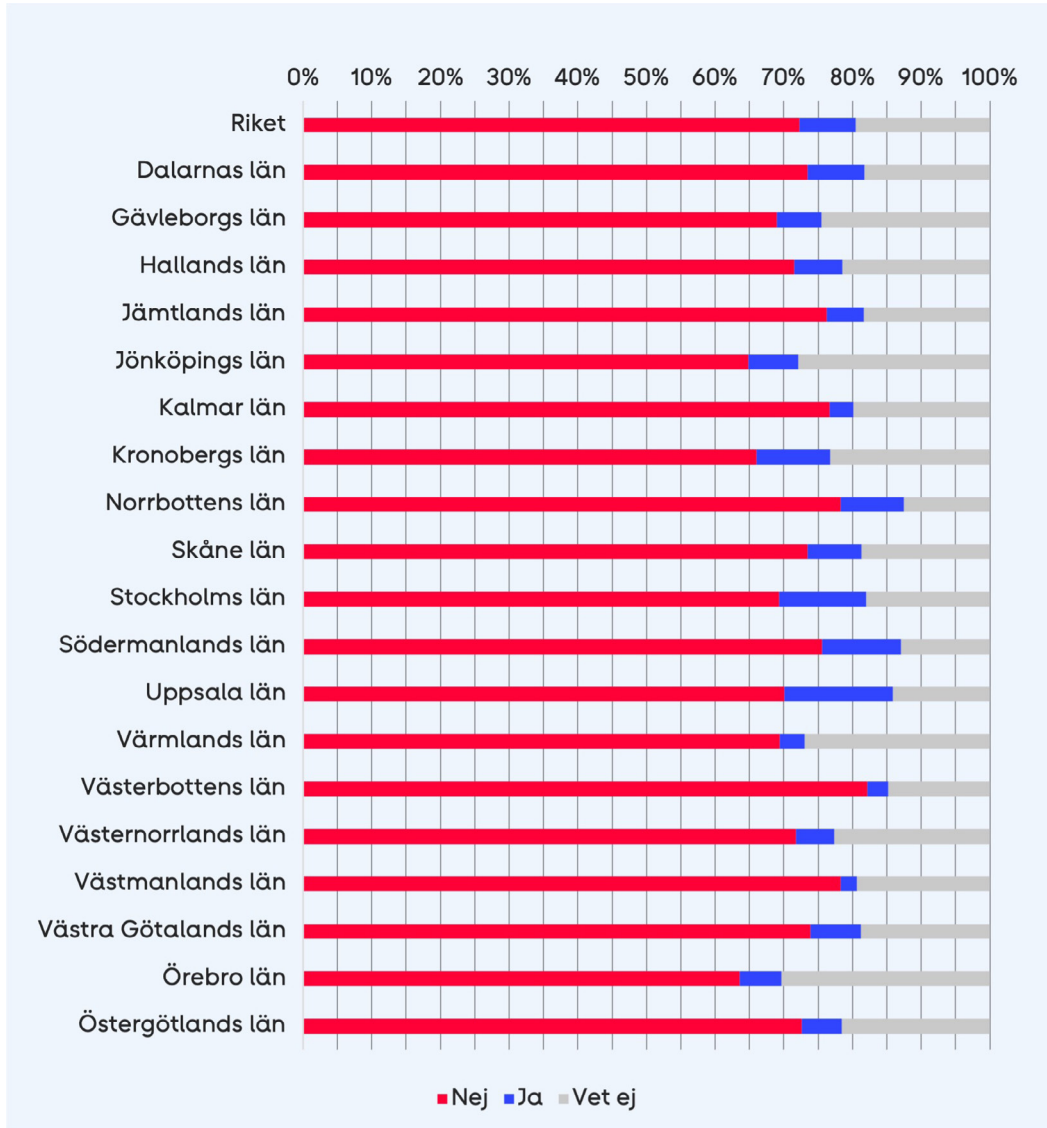
Fråga: Bör marknadshyror införas? Dvs ett system där hyresvärden ensidigt får bestämma hyran? Efter partival, om det var val idag.



Not: 4 956 svarande, varav 1 615 exkluderade svar. Vet inte vilket parti de skulle rösta på: 928, Vill inte uppge: 498, Skulle inte rösta 151, Annat parti: 39. Liberalernas resultat bör tolkas försiktigt då antalet svarande är få.

Vill något län ha marknadshyror?

Fråga: Bör marknadshyror införas? Dvs ett system där hyresvärden ensidig får bestämma hyran?



Not: 4 973 svarande. Blekingen och Gotlands län saknas då antalet respondenter är för få.

Tabellbilaga

Vilket parti skulle du rösta på om det var riksdagsval idag?

	V	Mp	S	C	L	M	Kd	Sd	Annat	Respondenter	Exkluderade
Total	9%	5%	35%	4%	3%	19%	3%	22%	1%	4985	1597
Hyresrätt	14%	5%	35%	3%	2%	14%	3%	22%	2%	1403	505
Bo	9%	5%	35%	5%	3%	21%	2%	20%	1%	1366	396
Äganderätt (småhus)	5%	4%	35%	5%	3%	21%	3%	23%	1%	2087	643
Annat										115	115
Dalarnas län	3%	4%	42%	4%	3%	25%	5%	13%	1%	137	40
Gävleborgs län	3%	3%	40%	2%	4%	19%	1%	22%	5%	141	46
Hallands län	3%	4%	34%	6%	0%	26%	3%	23%	1%	168	62
Jämtlands län	12%	0%	51%	8%	1%	13%	0%	13%	1%	100	38
Jönköpings län	7%	2%	33%	6%	0%	16%	3%	30%	2%	198	69
Kalmar län	7%	3%	33%	2%	0%	21%	5%	29%	0%	158	48
Kronobergs län	8%	1%	22%	3%	5%	15%	5%	38%	3%	127	29
Norrbottens län	7%	0%	50%	5%	3%	10%	4%	19%	2%	133	44
Skåne län	7%	5%	27%	4%	4%	25%	2%	25%	0%	573	193
Stockholms län	10%	7%	33%	6%	4%	23%	1%	15%	1%	941	275
Södermanlands län	4%	4%	46%	2%	0%	20%	4%	18%	2%	135	41
Uppsala län	7%	7%	30%	3%	1%	22%	3%	24%	3%	223	58
Värmlands län	9%	0%	31%	4%	2%	16%	3%	33%	2%	167	54
Västerbottens län	16%	3%	39%	6%	1%	7%	1%	26%	0%	193	55
Västernorrlands län	8%	6%	40%	7%	1%	10%	5%	23%	0%	131	54
Västmanlands län	9%	5%	44%	2%	4%	16%	0%	19%	0%	126	44
Västra Götalands län	11%	5%	37%	4%	4%	16%	5%	18%	1%	866	296
Örebro län	8%	3%	28%	8%	5%	16%	4%	28%	0%	148	43
Östergötlands län	9%	4%	32%	3%	4%	16%	3%	28%	2%	224	78

Förändring av väljaropinionen sedan valet 2022

	V	Mp	S	C	L	M	Kd	Sd	Annat	Respondenter	Exkluderade
Total	2%	-1%	4%	-2%	-2%	0%	-2%	2%	0%	4 972	1 224
Hyresrätt	3%	0%	4%	-2%	-1%	-1%	-2%	0%	-1%	1 397	433
Bostadsrätt	1%	-1%	3%	-1%	-3%	0%	-3%	2%	0%	1 362	319
Äganderätt (småhus)	2%	-1%	5%	-3%	-2%	0%	-3%	2%	0%	2 085	427
Annat										114	114
Dalarnas län	0%	-1%	9%	-8%	0%	-1%	-2%	2%	1%	136	28
Gävleborgs län	-1%	0%	7%	-1%	-2%	3%	-5%	-3%	2%	139	39
Hallands län	1%	2%	1%	0%	-4%	0%	-8%	6%	1%	168	37
Jämtlands län	4%	0%	7%	1%	-2%	-6%	0%	-5%	0%	100	28
Jönköpings län	2%	1%	1%	-1%	-4%	-3%	-3%	9%	-2%	198	54
Kalmar län	3%	-1%	3%	-3%	-4%	3%	-3%	3%	-1%	157	30
Kronobergs län	2%	-1%	5%	-2%	0%	-1%	-1%	-1%	-1%	126	21
Norrbottnens län	1%	-6%	6%	2%	2%	-5%	-1%	1%	0%	136	33
Skåne län	2%	0%	3%	-3%	-1%	0%	-3%	3%	0%	570	145
Stockholms län	2%	0%	2%	0%	-4%	3%	-2%	1%	-1%	938	208
Södermanlands län	1%	-1%	8%	-6%	0%	-2%	0%	-1%	0%	133	34
Uppsala län	-2%	1%	3%	-6%	-1%	2%	-5%	6%	2%	223	46
Värmlands län	0%	-1%	4%	-1%	-1%	-1%	0%	-1%	1%	168	40
Västerbottens län	4%	-1%	10%	-1%	-4%	-3%	-3%	-2%	0%	193	47
Västernorrlands län	3%	0%	1%	-4%	0%	-3%	1%	5%	-4%	133	44
Västmanlands län	0%	-2%	9%	0%	-4%	-4%	0%	0%	0%	125	39
Västra Götalands län	3%	-1%	6%	-5%	0%	-1%	-1%	0%	-1%	861	240
Örebro län	1%	0%	4%	-2%	-2%	3%	-5%	1%	0%	148	37
Östergötlands län	4%	-1%	4%	-2%	-1%	-7%	-4%	5%	1%	223	48

Not: Skillnaden mellan väljaropinionen idag och vad respondenternas svar på frågan: Vilket parti röstade du på i riksdagsvalet 2022? Svar exkluderade (p.g.a. osäkra eller ovilliga att uppge svar).

Bör marknadshyror införas?
Dvs ett system där hyresvärden ensidigt får bestämma hyran?

	Nej	Ja	Vet ej	Respondenter	Exkluderade
Total	72%	8%	20%		
Antal	3593	408	972	4973	
Hyresrätt	77%	6%	17%	1394	
Bostadsrätt	69%	10%	20%	1365	
Äganderätt (småhus)	72%	9%	20%	2087	
Annat				113	113
Dalarnas län	73%	8%	18%	138	
Gävleborgs län	69%	7%	25%	141	
Hallands län	71%	7%	21%	166	
Jämtlands län	76%	5%	18%	98	
Jönköpings län	65%	7%	28%	197	
Kalmar län	77%	3%	20%	157	
Kronobergs län	66%	11%	23%	128	
Norrbottnens län	78%	9%	13%	136	
Skåne län	73%	8%	19%	572	
Stockholms län	69%	13%	18%	940	
Södermanlands län	76%	11%	13%	133	
Uppsala län	70%	16%	14%	223	
Värmlands län	69%	4%	27%	168	
Västerbottens län	82%	3%	15%	193	
Västernorrlands län	72%	6%	23%	132	
Västmanlands län	78%	2%	19%	126	
Västra Götalands län	74%	7%	19%	858	
Örebro län	64%	6%	30%	148	
Östergötlands län	73%	6%	22%	223	
V	92%	2%	6%	291	
Mp	79%	4%	18%	155	
S	84%	5%	11%	1171	
C	68%	17%	15%	151	
L	67%	14%	19%	98	
M	61%	17%	21%	637	
Kd	64%	13%	22%	100	
Sd	66%	13%	22%	738	
Annat parti				39	39
Vill inte svara				498	498
Vet inte				928	928
Skulle inte rösta				151	151



Hyresgästföreningen

För mer information, besök oss på
hyresgastforeningen.se