

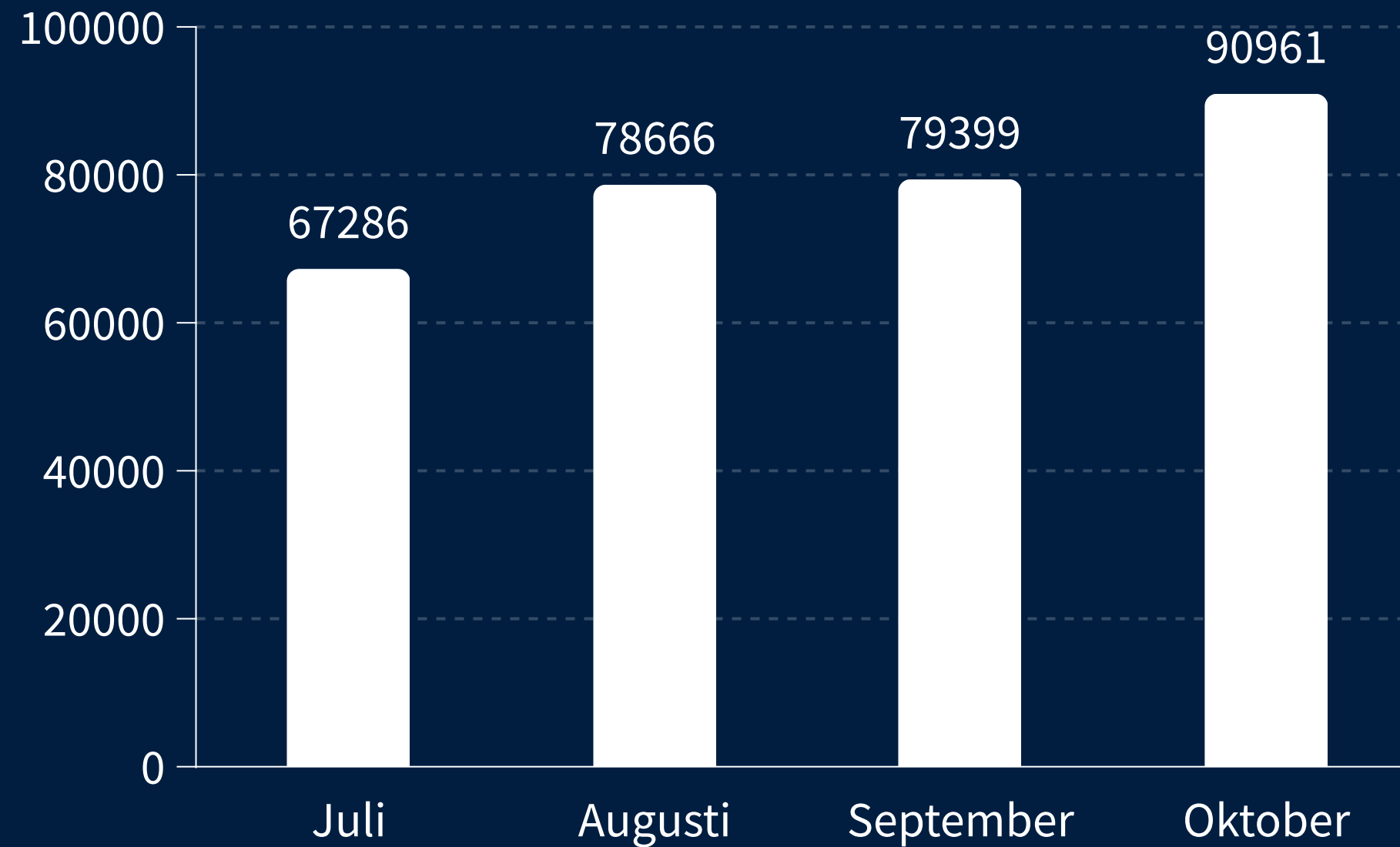
Jobbindex

från Jobbland
Oktober 2024



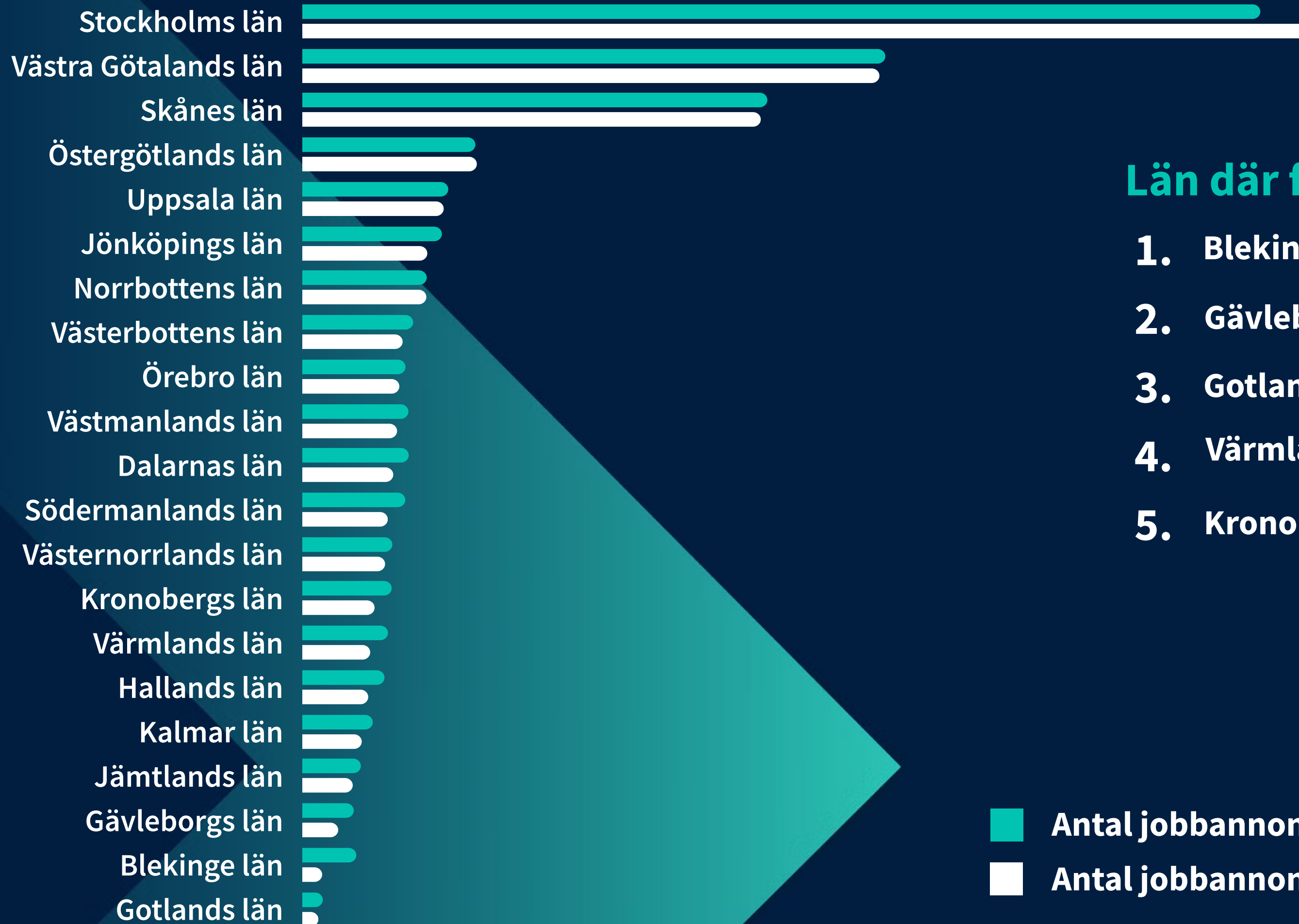
Svenska arbetsmarknaden

Totalt antal jobbannonser



-3,3%

Totalt antal jobbannonser i oktober 2024 jämfört med samma månad förra året.



Län där flest jobb försvunnit

1. Blekinge län (-64%)
2. Gävleborgs län (-29,5%)
3. Gotlands län (-21,9%)
4. Värmlands län (-20%)
5. Kronobergs län (-19%)

■ Antal jobbannonser, 1-31 okt 2023
 ■ Antal jobbannonser, 1-31 okt 2024



Yrkeskategorier

Här finns jobben idag

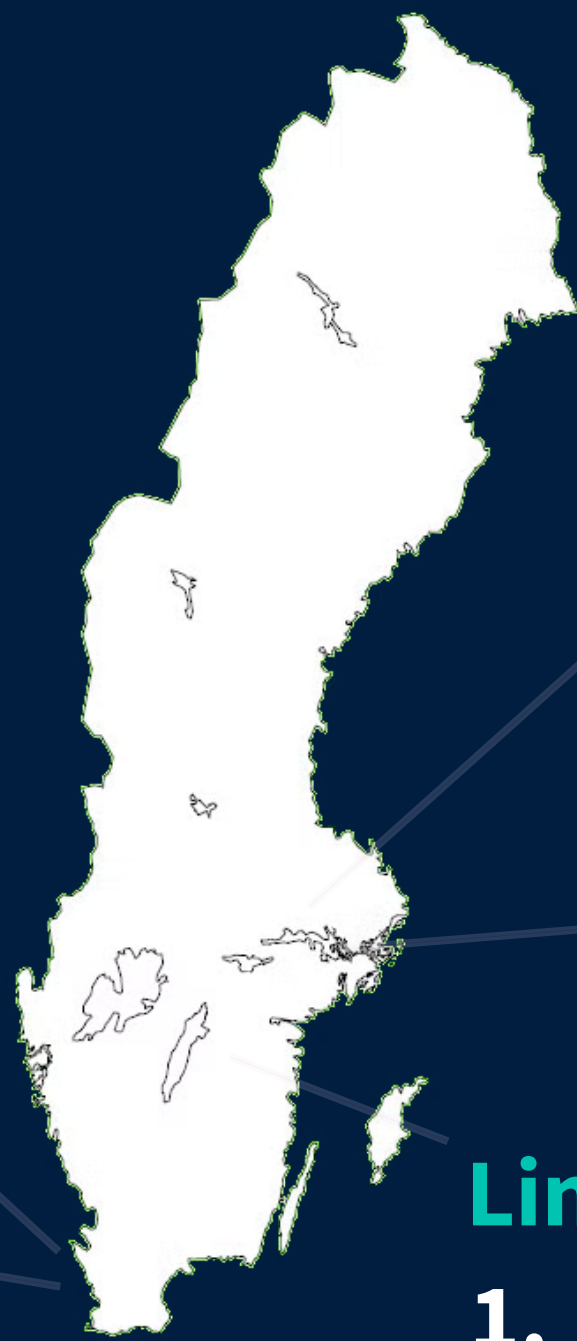
1. Administration - 19 200
2. Hälsa- och sjukvård - 8 600
3. Data & IT - 6 500
4. Försäljning - 6 300
5. Industri och tillverkning - 5 700

Branscherna med störst nedgång*

1. Socialt arbete
2. Naturvetenskap
3. Pedagogik
4. Data och IT
5. Hälsa och sjukvård

**oktober 2024 jämfört med samma period 2023*

Flest lediga jobb per bransch i Sveriges största städer



Göteborg

1. Administration
2. Data och IT
3. Försäljning
4. Industri och tillverkning
5. Hälsa- och sjukvård

Malmö

1. Administration
2. Data och IT
3. Hälsa- och sjukvård
4. Försäljning
5. Industri och tillverkning

Linköping

1. Administration
2. Data och IT
3. Försäljning
4. Hälsa- och sjukvård
5. Industri och tillverkning

Uppsala

1. Administration
2. Hälsa och sjukvård
3. Industri och tillverkning
4. Försäljning
5. Data och IT

Stockholm

1. Administration
2. Data och IT
3. Försäljning
4. Hälsa- och sjukvård
5. Industri och tillverkning

För mer information

Thomas Nilsson, presskontakt
thomas.nilsson@fuzep.se
073-5586581