

# Jobbindex

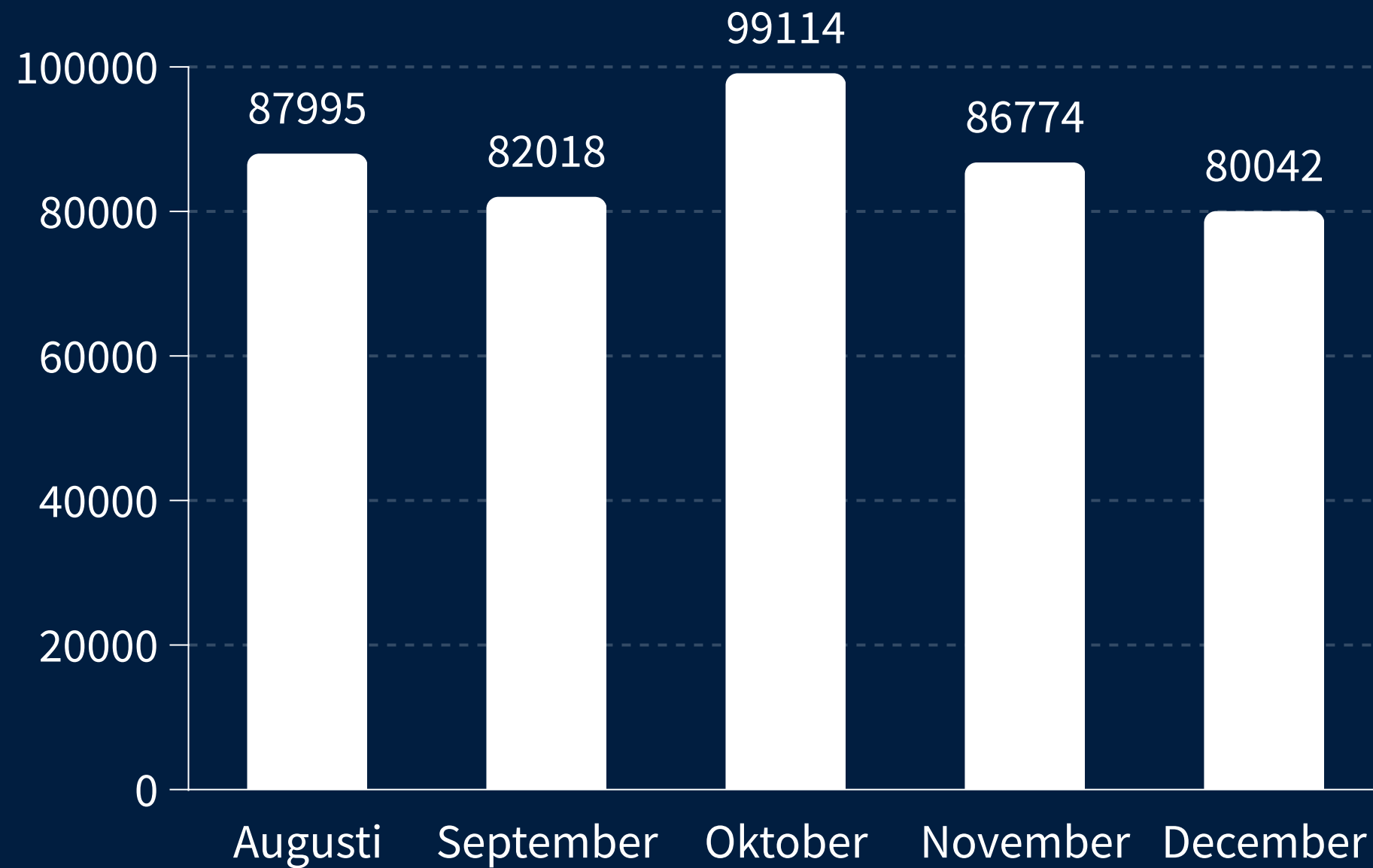
från Jobbland

December 2024

# Svenska arbetsmarknaden

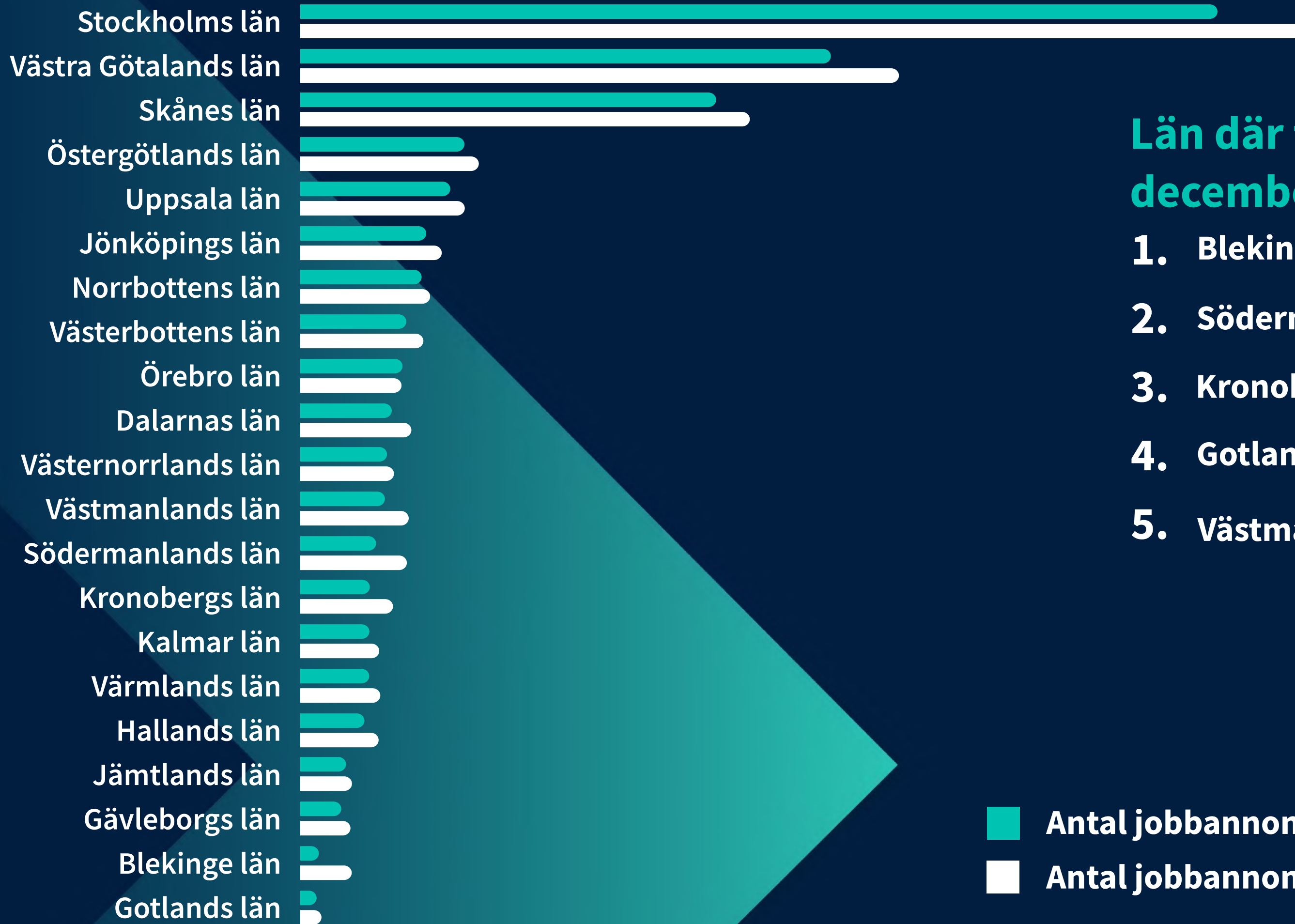
Månad för månad

## Totalt antal jobbannonser



**-11,72%**

Totalt antal jobbannonser i december 2024 jämfört med samma period 2023.



## Län där flest jobb försvunnit i december

1. Blekinge län (-64%)
2. Södermanlands län (-28,9%)
3. Kronobergs län (-25%)
4. Gotlands län (-22,9%)
5. Västmanlands län (-22%)

■ Antal jobbannonser, 1-31 dec 2024  
 ■ Antal jobbannonser, 1-31 dec 2023



# Yrkeskategorier

## Här finns jobben idag

- 1. Hälsa- och sjukvård - 12 140**
- 2. Försäljning & handel - 8 869**
- 3. Installation, drift och underhåll - 7 305**
- 4. Socialt arbete & säkerhet - 7 172**
- 5. Service och besöksnäring - 6 842**

## Branscherna med störst nedgång\*

- 1. Design, kultur & konst (-34,7%)**
- 2. Försäljning & handel (-26,7%)**
- 3. Socialt arbete & säkerhet (-17,4%)**
- 4. Transport, lager & logistik (-17,1%)**
- 5. Administration & kontor (-14,2%)**

*\*december 2024 jämfört med samma period 2023*

# Flest lediga jobb per bransch i Sveriges största städer\*

## Göteborg

1. Data och IT (808)
2. Försäljning & handel (753)
3. Teknik och ingenjörsvetenskap (697)
4. Service och besöksnäring (647)
5. Hälsa- och sjukvård (549)

## Malmö

1. Försäljning & handel (453)
2. Data & IT (411)
3. Hälsa- och sjukvård (339)
4. Service och besöksnäring (300)
5. Installation, drift och underhåll (252)

## Västerås

1. Teknik och ingenjörsvetenskap (275)
2. Försäljning & handel (163)
3. Installation, drift och underhåll (154)
4. Hälsa- och sjukvård (152)
5. Service och besöksnäring (117)

## Stockholm

1. Data och IT (2 362)
2. Försäljning & handel (1 786)
3. Hälsa- och sjukvård (1 352)
4. Service och besöksnäring (1 216)
5. Ekonomi & redovisning (953)

## Uppsala

1. Hälsa och sjukvård (753)
2. Utbildning & pedagogik (260)
3. Försäljning & handel (193)
4. Service och besöksnäring (189)
5. Socialt arbete & säkerhet (185)

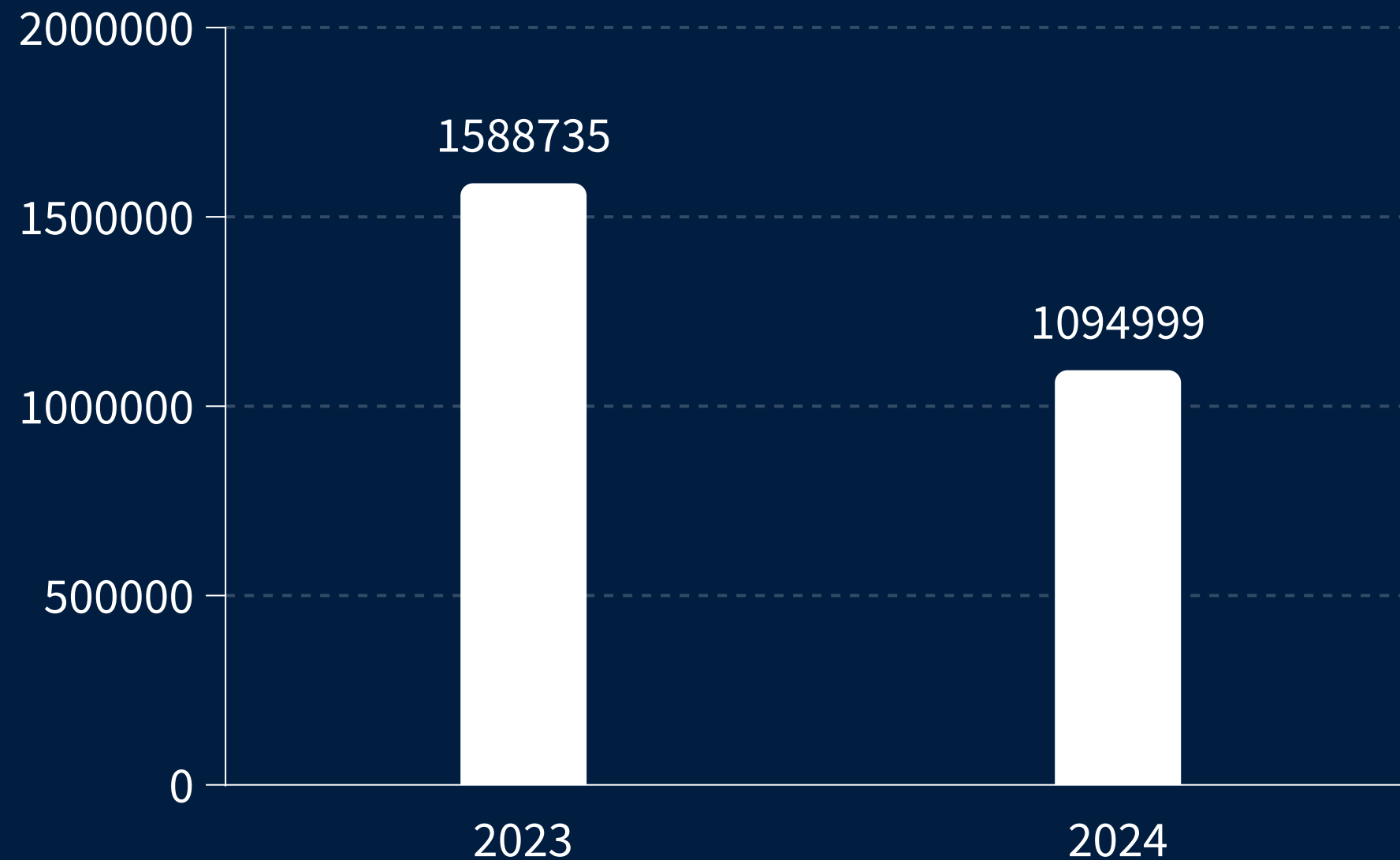


\*december 2024

# Svenska arbetsmarknaden

2023 vs 2024

## Totalt antal jobbannonser



**-31,08%**

Totalt antal jobbannonser under  
2024 jämfört med året innan.

# Svenska arbetsmarknaden

2023 vs 2024

## Län där flest jobb försvunnit

1. Blekinge län (-49,8%)
2. Gotlands län (-40,8%)
3. Kronobergs län (-35,4%)
4. Stockholms län (-35,7%)
5. Västmanlands län (-32%)

## Branscherna med störst nedgång\*

1. Hälsa- och sjukvård (-44,4%)
2. Försäljning & handel (-37,6%)
3. HR & Rekrytering (-37%)
4. Transport, lager & logistik (-30,3%)
5. Installation, drift & underhåll (-29,9%)

## **För mer information**

---

**Thomas Nilsson, presskontakt**  
**[thomas.nilsson@fuzep.se](mailto:thomas.nilsson@fuzep.se)**  
**073-5586581**