

# KARTLÄGGNING AV ALLMÄNHETENS SYN PÅ ARBETS- BELASTNING INOM VÅRDEN

Kontakt: Matilda Uusijärvi

Kontakt Novus: Per Fernström

Datum: 2024-05-17



NOVUS

# BAKGRUND OCH GENOMFÖRANDE

## BAKGRUND

Undersökningen har genomförts av Novus på uppdrag av Vårdförbundet. Syftet med undersökningen är att undersöka målgruppens inställning till sjukvårdens utmaningar kring arbetstider och arbetsmiljö samt de konfliktåtgärder som Vårdförbundet har vidtagit.

## RESULTAT

Resultaten levereras i en diagramrapport. Markerade signifikanta skillnader i rapporten (kön, ålder, utbildning och region) är i jämförelse mot totalen. *En signifikant skillnad innebär att ett värde i en undergrupp, t.ex. kön, avviker från totalvärdet i så stor utsträckning att det inte kan ses som slumpmässigt.*

Resultatet är efterstratifierat, dvs. i efterhand viktat mot kända populationstal i syfte att korrigera eventuella skevheter i stickprovet jämfört med målpopulationen.

## GENOMFÖRANDE

Antal genomförda intervjuer: 1049 st

Fältperiod 8 - 15 maj 2024

Undersökningen är genomförd via webbenkät till deltagare i Novus slumpmässigt rekryterade Sverigepanel, vilket garanterar representativa resultat. Detta innebär att resultaten är generaliserbara till den aktuella målpopulationen.

## MÅLGRUPP

Svenska allmänheten.



Ålder:  
18-84 år

## FELMARGINAL

Felmarginalen är ett mått på osäkerheten i en skattning av en parameter. Felmarginalens storlek beror på andelen som svarar samt antalet intervjuer som har genomförts. Nedan ses exempel på felmarginaler vid olika utfall i undersökningen:

Vid 1 000 intervjuer:

Vid utfall 20/80: +/- 2,5%

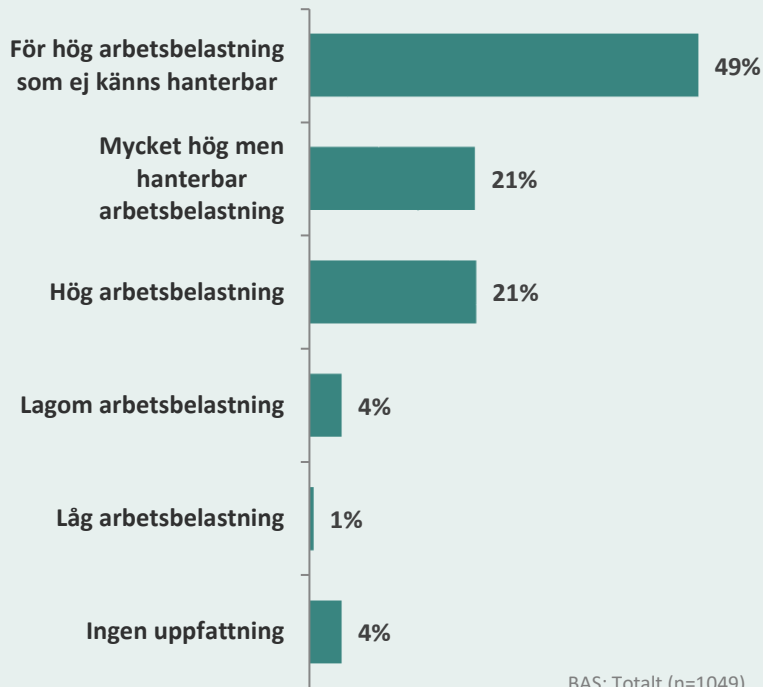
Vid utfall 50/50: +/- 3,2%



# RESULTAT



# Nära hälften har en bild av att arbetsbelastningen i sjukvården är så hög att den inte känns hanterbar



BAS: Totalt (n=1049)

91%

har en bild av att arbetsbelastningen är för hög, mycket hög eller bara hög

FRÅGA: Vilken är din allmänna bild av hur arbetsbelastningen i sjukvården ser ut för den som arbetar som barnmorska, sjuksköterska, biomedicinsk analytiker eller röntgensjuksköterska?

Signifikanta skillnader mot totalen.

Följande undergrupper svarar i högre grad:

**För hög arbetsbelastning som ej känns hanterbar (49%)**

- Kön: Kvinna (56%)
- Ålder: 18-34 år (56%)

**Mycket hög men hanterbar arbetsbelastning (21%)**

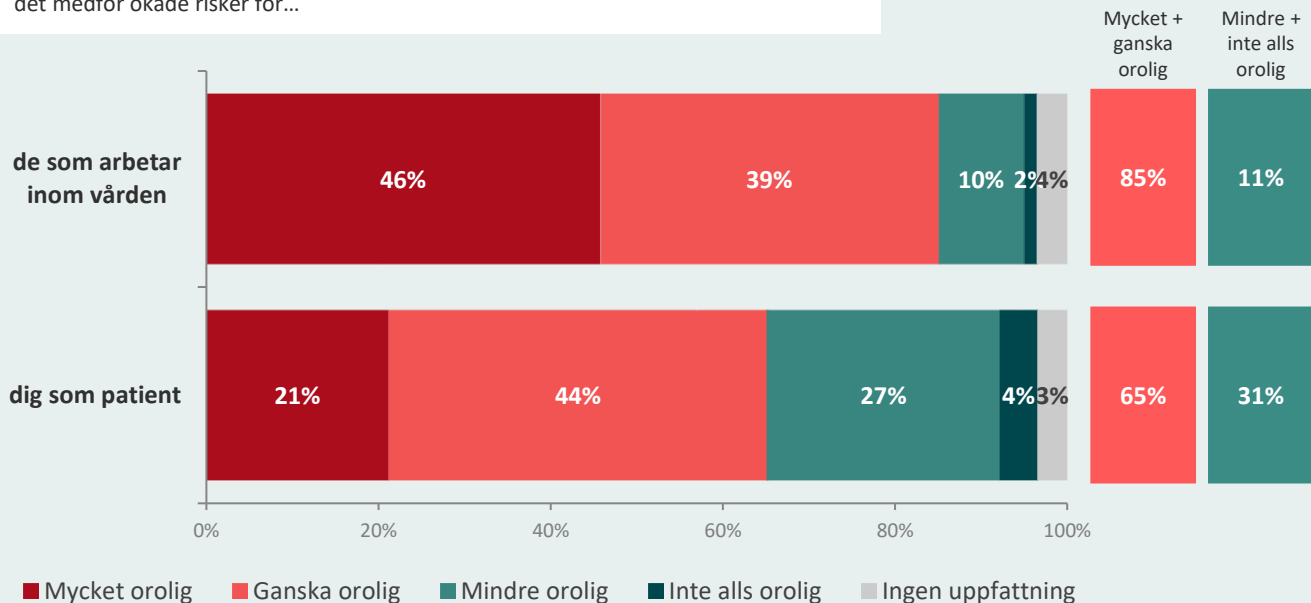
- Ålder: 18-34 år (28%)
- Ort: Storstäder och storstadsnära kommuner (26%)

**Hög arbetsbelastning (21%)**

- Ålder: 35-49 år (28%)
- Anställd i privat sektor (27%)
- Hushållsinkomst: 300k-499k (27%)
- Region: Norra Sverige (28%)

# Majoriteten är orolig för att arbetsbelastningen medför risker för de som arbetar inom vården

FRÅGA: Det finns många utmaningar med arbetsmiljön inom hälso- och sjukvården, bl a beroende på arbetsbelastningen och ohållbara arbetstider och scheman. I vilken utsträckning är du orolig för att arbetsbelastningen inom vården idag är så hög att det medför ökade risker för...



BAS: Totalt (n=1049)

## Signifikanta skillnader mot totalen.

Följande undergrupper svarar i högre grad:

### De som arbetar inom vården:

#### Mycket + ganska orolig (85%)

- Kön: Kvinna (90%)

#### Mindre + inte alls orolig (11%)

- Kön: Man (17%)

### Dig som patient:

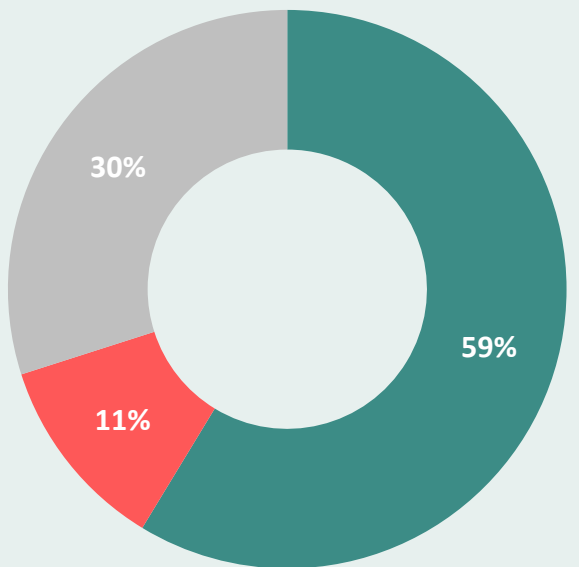
#### Mycket + ganska orolig (65%)

- Kön: Kvinna (72%)
- Ålder: 50-64 år (71%)
- Region: Västra Sverige (72%)

#### Mindre + inte alls orolig (31%)

- Kön: Man (38%)
- Hushållsinkomst: 500k-799k (38%)

# Nära sex av tio tycker att Vårdförbundet gör rätt när de vidtar konfliktåtgärder



FRÅGA: Vårdförbundet har sedan ett par veckor vidtagit konfliktåtgärder som avser en övertids-, mertids- och nyanställningsblockad. Anser du att Vårdförbundet gör rätt eller fel när de vidtagit dessa åtgärder för att få igenom sina krav gentemot arbetsgivarna SKR/Sobona?

■ De gör rätt   ■ De gör fel   ■ Ingen uppfattning

BAS: Totalt (n=1049)

## Signifikanta skillnader mot totalen.

Följande undergrupper svarar i högre grad:

### De gör rätt (59%)

- Ålder: 50-64 år (66%), 65-84 år (65%)
- Kön & ålder: Kvinna 50-64 år (73%), Kvinna 65-84 år (75%)
- Hushållsinkomst: 300k-499k (65%)
- Anställd i offentlig sektor (69%)

### De gör fel (11%)

- Kön: Man (16%)

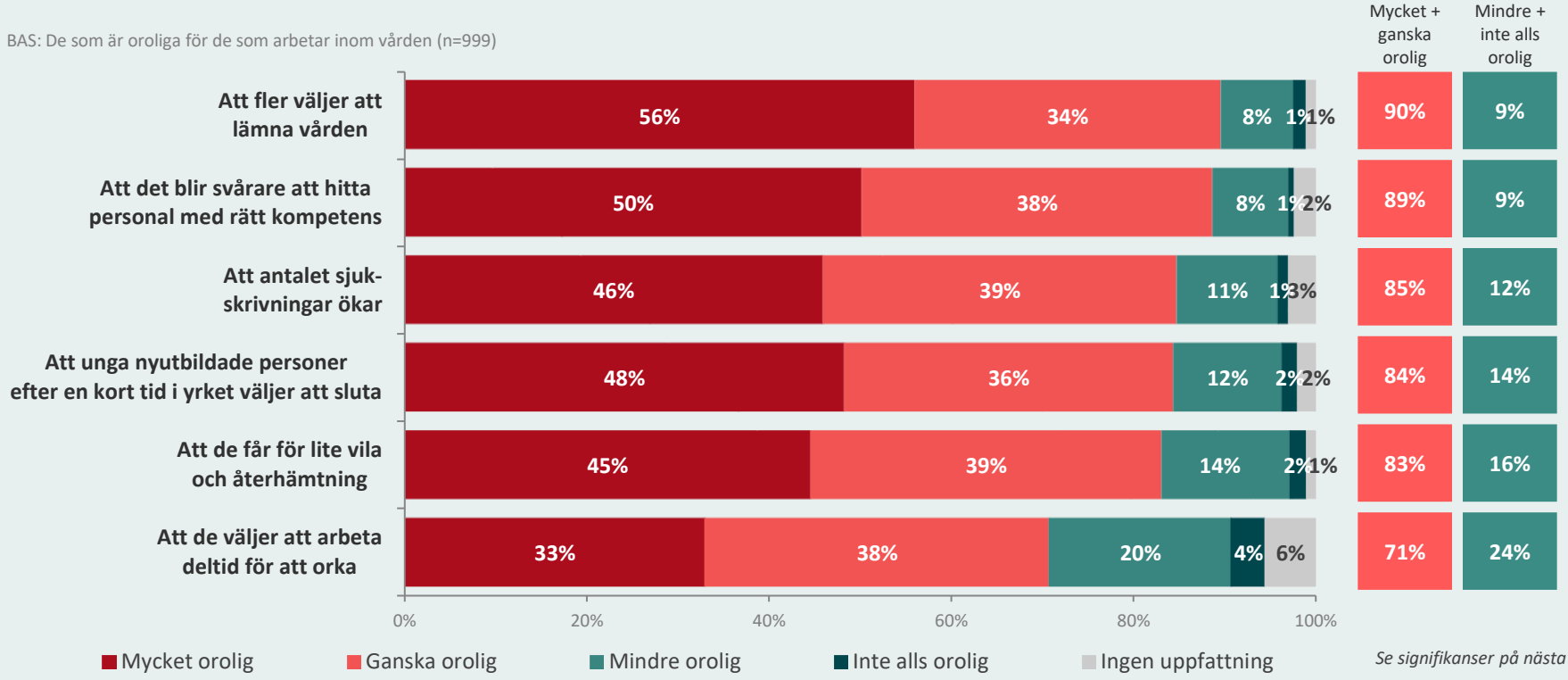
### Ingen uppfattning (30%)

- Ålder: 18-34 år (43%)
- Hushållsinkomst: -299k (38%)

# Nio av tio är oroliga över att allt fler väljer att lämna vården

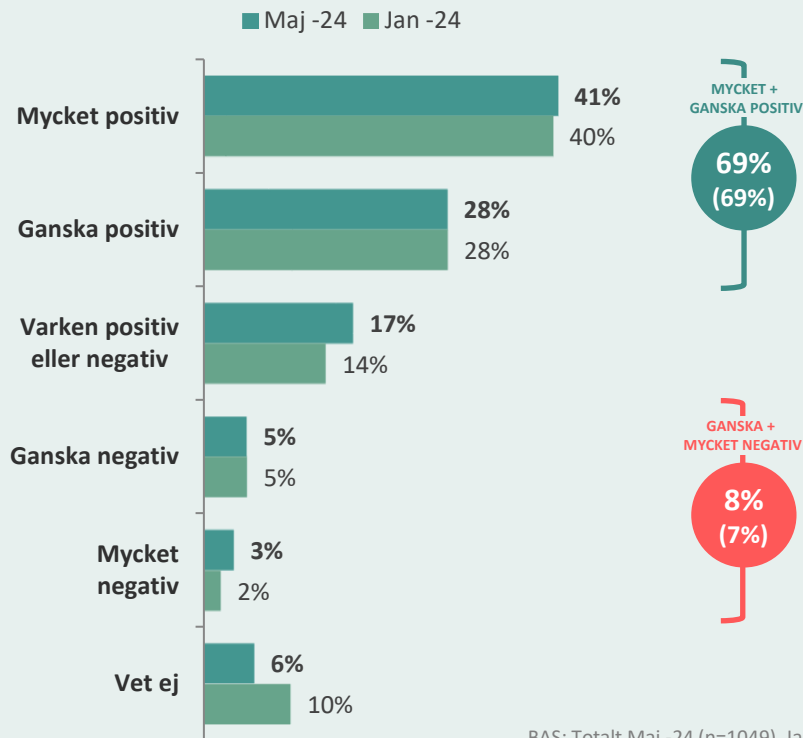
FRÅGA: Hur orolig är du för att den höga arbetsbelastningen leder till konsekvenser för de som arbetar som barnmorska, sjuksköterska, röntgensjuksköterska eller biomedicinsk analytiker?

BAS: De som är oroliga för de som arbetar inom vården (n=999)



Se signifikanser på nästa sida →

# Nära sju av tio är positiva till en arbetstidsförkortning för heltidsanställda



BAS: Totalt Maj -24 (n=1049), Jan -24 (n=1016)

FRÅGA: Inom vården råder det idag brist på barnmorskor, biomedicinska analytiker, röntgensjuksköterskor och sjuksköterskor. Närmare 30 procent inom dessa yrken arbetar idag också deltid, många för att få mer vila och återhämtning. Ett sätt att öka bemanningen är att få fler att vilja arbeta heltid och det skulle till exempel kunna ske genom en arbetstidsförkortning för heltidsanställda.

Vilken är din inställning till en arbetstidsförkortning för dessa grupper?

Referensvärden för när frågan ställdes i januari 2024, i parentes.

**Signifikanta skillnader mot totalen.**  
Följande undergrupper svarar i högre grad:

**Mycket + ganska positiv (69%)**

- Kön: Kvinna (79%)

**Ganska + mycket negativ (8%)**

- Kön & ålder: Man 50-64 år (14%)
- Hushållsinkomst: 800k- (14%)

Unga är i högre grad mycket positiva till en arbetsförkortning för att man ska kunna gå från deltid till heltid

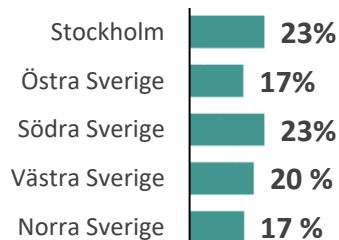


# BAKGRUND

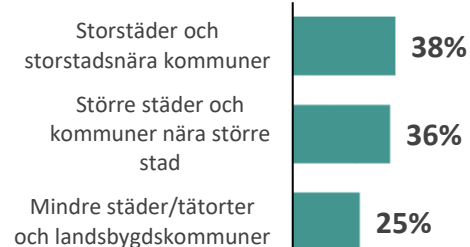
## KÖN



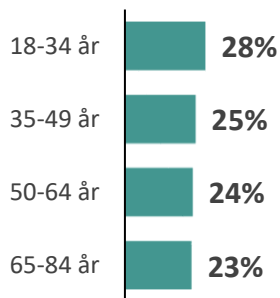
## REGION



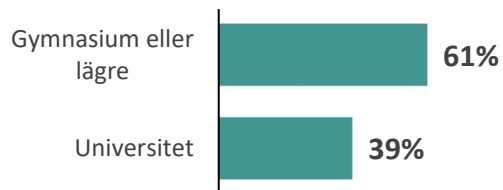
## ORT



## ÅLDER

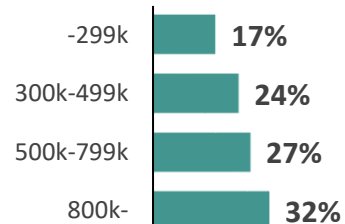


## UTBILDNING



## HUSHÅLLSINKOMST

BAS för hushållsinkomst: Totalt (n=968)



BAS: Total (n=1049)