ÅRSREDOVISNING

Svensk export i globala utmaningar

.22

ekn

Innehåll

4 Året i korthet
6 GD har ordet
8 Uppdrag, leverans och kostnad
10 Återrapportering av EKN:s verksamhet
12 Omvärlden
14 Garantigivning
24 Hållbarhet
30 Riskutveckling
36 Kompetens

39 **Finansiell redovisning**
40 Ramutnyttjande
41 Redovisningsprinciper
44 Resultatanalys
46 Resultaträkning
49 Balansräkning
51 Anslagsredovisning
51 Finansieringsanalys
52 Noter till resultat- och balansräkning
61 Sammanställning av garantiverksamhet
62 Sammanställning över väsentliga uppgifter

64 Styrelse
66 Ledning



TABELLFÖRTECKNING

1.1 Garantiutfästelser och garantier ... 5
1.2 Antal nya affärer ... 5
1.3 Antal kunder ... 5
1.4 Garantiutfästelser, garantier och resultat ... 5
1.5 Utestående exponering och ackumulerat resultat ... 5
2.1 Skadeutbetalningar i förhållande till utestående garantier ... 9
2.2 Driftskostnader i förhållande till inbetalda garantiavgifter, nya affärer och engagemang ... 9
2.3 Avgiftsbelagd verksamhet där intäkterna disponeras ... 9
4.1 Årets garantiutfästelser, fördelade på garantityp ... 15
4.2 Årets garantier, fördelade på garantityp ... 15
4.3 Årets garantier, fördelade på bransch ... 15
4.4 Antal nya affärer, fördelade på bransch ... 15
4.5 Årets garantier och antal nya affärer per region ... 17
4.6 Garantigivning de senaste tio åren ... 18
4.7 SME:s kännedom om EKN ... 22
4.8 Årets garantier som avser den tillfälliga rörelsekreditgarantin för stora företag ... 23
5.1 Antal nya affärer med offererad garantivolym ... 27
5.2 Nya A-affärer, fördelade på riskområde ... 27
6.1 Avsättning för förväntad förlust i procent av EKN:s engagemang ... 33
6.2 Utestående garantiutfästelser och garantier fördelade på bransch ... 33
6.3 Utestående garantiutfästelser och garantier fördelade på motpart ... 33
6.4 De 15 största länderna – utestående garantier ... 34
6.5 Återvinningar, skadeutbetalningar och utestående fordringar ... 35
6.6 Utestående garantiutfästelser ... 35
6.7 Utestående garantier ... 35
6.8 Utestående utfästelser och garantier som avser den tillfälliga rörelsekreditgarantin för stora företag ... 35
7.1 Åldersfördelning ... 37
7.2 Könsfördelning ... 37
7.3 Sjukfrånvaro som andel av arbetsdagar ... 37

Året i korthet

1 505

Under året garanterade EKN 1 505 nya affärer, varav 441 stycken för små och medelstora företag (1 781 nya affärer, SME 498).

64,8

Garantivolymen uppgick till 64,8 miljarder kronor, varav 2,6 miljarder till SME (77,1, SME 2,0)

127

Den export som EKN garanterade gick till 127 länder (139) . Vid årets slut hade EKN utestående garantier i 140 länder (146).

419

Antalet kunder var 419, varav 275 SME-företag. (480, varav 326 SME)

881

Skadeutbetalningarna uppgick till 881 miljoner kronor (779).

799

Under året återvann EKN 799 miljoner kronor (349).

7,0

Avsättningar för eventuella kommande skador ökade till 7,0 miljarder kronor (1,2).

9 %

Andelen gröna affärer enligt EU-taxonomin utgjorde 9 procent av utestående garantivolym.

–912

Resultatet uppgick till minus 912 miljoner kronor (proforma 1 603). EKN har fortsatt en stabil finansiell ställning.

1.1 GARANTIUTFÄSTELSER OCH GARANTIER (MKR)

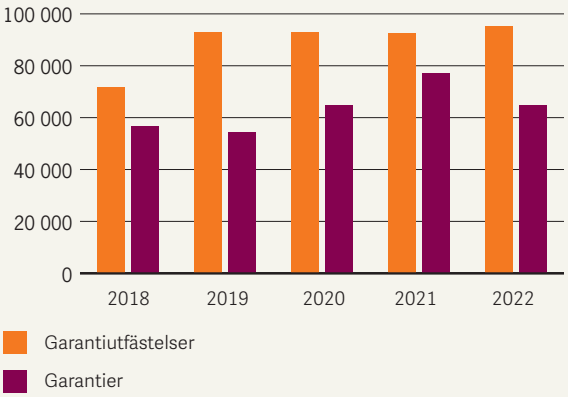

1.2 ANTAL NYA AFFÄRER

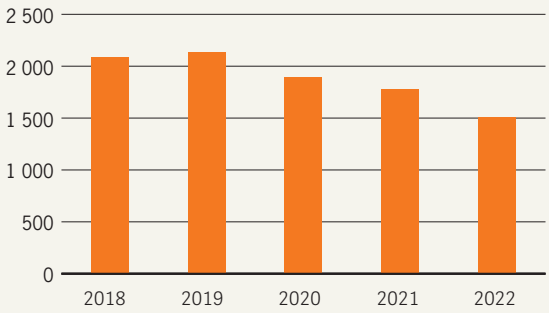

1.3 ANTAL KUNDER

	2022-12-31	2021-12-31	2020-12-31	2019-12-31	2018-12-31
Antal kunder	419	480	494	445	419

1.4 GARANTIUTFÄSTELSER, GARANTIER OCH RESULTAT (MKR)

	2022	2021	2020	2019	2018
Garantiutfästelser	95 078	92 589	92 781	93 116	71 890
Garantier	64 816	77 125	64 691	54 231	56 816
Intäkter garantiavgifter	2 020	1 911 **	1 080	1 729	1 384
Skadeutbetalningar netto	–898	–799	–1 637	–1 861	–1 738
Resultat	–912	1 603 **	194	1 067	1 004

1.5 UTESTÅENDE EXPONERING OCH ACKUMULERAT RESULTAT (MKR)

	2022-12-31	2021-12-31	2020-12-31	2019-12-31	2018-12-31
Utestående garantiutfästelser	155 058	140 954	136 344	118 848	94 769
Utestående garantier	248 989	223 955	184 330	195 862	193 295
Avsättning*	11 559	10 246	9 058	8 137	9 031
Utestående skadefordringar nominellt*	15 056	13 855	13 012	12 595	11 429
Utestående skadefordringar beräknat nettovärde*	1 856	1 873	1 703	1 814	1 727
Eget kapital*	25 267	26 060 **	24 712	24 930	23 863

Garantigivning som avser den tillfälliga rörelsekreditgarantin för stora företag ingår inte i sammanställningarna ovan, om inte annat anges.

* I dessa balansposter ingår den tillfälliga rörelsekreditgarantin för stora företag.
** Proforma.

Exportkrediter för världens omställning

Svensk export har stått sig väl under ett år med många utmaningar. De svenska företagens innovationer efterfrågas i världens omställning till fossilt oberoende. EKN avslutade ett år med en garantivolym på 65 miljarder kronor.

> ”
> När vi arbetar tillsammans kan finansiering allokeras till de nödvändiga satsningarna.

Efter omfattande utmaningar för företagen, med pandemirestriktioner, leveransproblem och kärvande transportsystem tog den internationella handeln fart igen. Svenska företag var snabba i sin anpassning och såg ljust på framtiden. Men den 24 februari förändrades allt, med Rysslands angreppskrig mot Ukraina. Det ledde omedelbart till mänskligt lidande men också reaktioner från omvärlden. Konsekvenserna av kriget har spridits som ringar på vattnet och förstärkt negativa tendenser – energikris, matbrist, inflation och lågkonjunktur.

Trots allt har det gått bra för den svenska exporten. Den starka dollarn och euron, i förhållande till den svenska kronan, har bidragit till det. Men främst är anledningen framgångsrika företag med framgångsrika satsningar.

Finansiering i fokus på COP27

Extremväder påminner återkommande om den snabba uppvärmningen och att världen ännu inte lyckas bromsa in utsläppen av växthusgaser. I augusti stod en tredjedel av Pakistans landmassa under vatten, med katastrofala följder. Nu måste investeringar flöda till omställningsprojekt. Kostnaden för fossilfria lösningar inom energi och industri sjunker. Med bas i gruvnäring, stål, skog, energi, transport och telekom, har svensk industri lösningar som efterfrågas för världens utmaningar.

Deltagare från hela världen kom till COP27 i Sharm el-Sheik för att nå överenskommelser om klimatåtgärder. Vi från EKN medverkade på seminarier med främsta syfte att skapa medvetenhet om exportfinansiering. Investeringsbehov och var pengarna ska hämtas är en fråga som kommer allt mer i fokus. Vi mötte ett stort intresse för det svenska exportkreditsystemet, som vi presenterade tillsammans med SEK. EKN:s garantier är en viktig del i finansiering av stora projekt där svenska varor och tjänster efterfrågas.

Det är uppenbart att det inte kan finnas en lösning eller en finansieringskälla för dessa stora behov. Men när vi arbetar tillsammans kan finansiering allokeras till de nödvändiga satsningarna. Det är som ett stort pussel och vi representerar olika bitar som tillsammans ger synbart resultat. Bitarna kommer från exportkreditinstitut, kommersiella banker, utvecklingsbanker och bistånd. Jag ser fram emot ett närmare samarbete med fler parter och uppskattar nyttan med det återförsäkringsavtal som Japans NEXI och EKN slöt i våras.

Hög garantivolym

Årets garantigivning uppgick till 64,8 miljarder kronor. Telekomoperatörer i främst USA och höginkomstländer i Asien satsar på 5G. Liksom när 3G och sedan 4G rullades ut dominerar svensk telekom och EKN:s garantier efterfrågas i finansieringen av affärerna. Ytterligare ett vindkraftsprojekt i Nordsjön finns bland årets stora affärer. Sveriges långa tradition inom papper och massa speglas också i årets garantier.

EKN anpassar garantierna till företagens efterfrågan. Under hösten lanserade EKN en importgaranti, för att säkra svensk exportindustris tillgång på råvaror.

Exportsprånget för SME

Den tvära vändningen från optimism i början av året till ett allt svårare läge, gäller i högsta grad de små och medelstora företagen. EKN har lokalkontor i landet, med medarbetare som dagligen gör företagsbesök.

Under hösten har många företag uttryckt att tillgången på finansiering har blivit svårare. EKN:s rörelsekreditgaranti är ofta avgörande för att SME ska kunna få bankfinansiering. Nu har vi lanserat en anpassad version för nystartade företag så att vi underlättar även för företag med endast ett årsbokslut att få banklån.

Det var inspirerande att under en resa i Skåne i oktober träffa fyra företag i olika branscher, som alla tog avstamp i världens efterfrågan på hållbara alternativ – inom energieffektivisering, vegetariska alternativ till mejeriprodukter, minskade transporter och ekologisk odling.

Indiens tillväxt

I höstas gjorde jag mitt första besök i Indien sedan pandemin, för att delta i the India Sweden Economic Partnership i New Dehli. Indiens ekonomi växer snabbt och är nu den femte största ekonomin i världen. Många svenska företag var representerade på högsta nivå och ser den indiska marknaden med växande intresse. Bland annat görs stora investeringar i 5G i landet. Jag ser fram emot fler sammanhang under 2023, när vi kan ses och samarbeta.

Sveriges ordförandeskap i EU

Nu tar Sverige över ordförandeskapet i Europeiska rådet. För EKN:s del innebär det rådsarbetsgruppen för exportkrediter. Den huvudsakliga uppgiften är att förbereda EU:s förhandlingsmandat i OECD. EKN är drivande i klimatarbetet inom EU och OECD och förhoppningen är att förnya regelverket, det så kallade Arrangemanget. Modernisering är nödvändigt för att underlätta investeringar som bidrar till klimatomställning, och är därmed angeläget för svensk export. Arrangemangets syfte är konkurrensneutralitet och modernisering behövs även för att uppnå det.

Stark finansiell ställning

Den 24 februari stoppade EKN garantigivningen för affärer till Ryssland. EKN har gjort avsättningar för en tänkbar händelseutveckling där betalningsproblem kan komma att uppstå. EKN har också gjort avsättningar för eventuella skador för utestående garantier för affärer till staten Ghana, på grund av landets snabbt ökande skuldsättning.

– Det har gått bra för svensk export, säger EKN:s generaldirektör Anna-Karin Jatko.

De omfattande avsättningarna gav ett resultat på minus 912 miljoner kronor. EKN har en stark finansiell ställning efter många år med positivt resultat, med god kapacitet för såväl ett försämrat skadeläge som många och stora nya exportaffärer.

Tack till alla på EKN för det stora engagemanget för EKN:s uppdrag och alla goda resultat. Tack också till ledamöterna i EKN:s och SEK:s gemensamma vetenskapliga klimatråd. Slutligen ett stort tack till exportföretag och banker för det förtroende ni ger oss och till de exportfrämjande organisationerna inom Team Sweden, för det värdefulla samarbetet. Jag ser fram emot att tillsammans med er alla främja den svenska exporten under 2023, med många fortsatta utmanande svårigheter och även fira att EKN fyller 90 år.

Anna-Karin Jatko,
Generaldirektör EKN

Uppdrag, leverans och kostnad

När svenska varor och tjänster når ut i världen och köpare efterfrågar finansiering – då behövs EKN. Uppdraget är att främja svensk export och det svenska näringslivets internationalisering och konkurrenskraft, genom att försäkra företags och bankers betalningsrisker. Verksamheten finansieras i sin helhet med garantitagarnas avgifter.

EKN:s verksamhet utgörs av att offerera och ställa ut garantier, förvalta det utestående engagemanget, skadereglera när garantitagaren inte får betalt och återvinna de fordringar som uppstår. För en del kunder ingår även omfattande rådgivning.

Garantiutfästelser

För varje ansökan gör EKN en bedömning av risken för utebliven betalning och möjligheten till återvinning, om betalning skulle utebli. EKN bedömer också hållbarhetsfrågor i affären. Vid beslut att garantera affären följer beslut om garantiavgift och utfärdande av garantiutfästelse. En del av årets utfästelser har inte använts. De kan komma att användas nästa år, men en del affärer genomförs utan EKN:s garanti eller blir inte av. Årets utfästelser redovisas på sidan 15.

Affärer

När företaget genomför affären eller banken ställer ut lånet, ställer EKN ut garanti. En del av årets garanterade affärer offererades under året, andra offererades tidigare år.

För en del affärer ställs en enda garanti ut. Andra affärer är uppdelade på flera garantier då affären innefattar flera leveranser eller låneutbetalningar, ibland över många år. Den offererade garantivolymen kan förändras på grund av valutakursförändringar eller förändringar i affären. Garantitagaren kan välja att inte utnyttja hela det offererade garantibeloppet eller utöka, genom att ansöka om tillägg.

Årets garantigivning och nya affärer redovisas på sidan 15.

Skadeutbetalningar

Skadeutbetalningarna görs både i tidigare kända problemaffärer, där betalningar enligt amorteringsplanen fallerat och i affärer där problemen uppstod under året. I en del affärer förväntar sig EKN återkommande uteblivna betalningar och för dem görs skadeavsättningar. Skadeutbetalningar redovisas på sidan 9.

Utestående garantier

Bland de utestående garantierna finns huvudsakligen affärer som följer sin amorteringsplan, men också affärer som kräver skadeförebyggande arbete. Utestående utfästelser och garantier redovisas på sidan 35.

Utestående fordringar och återvinningar

När EKN skadereglerar tar EKN över garantitagarens fordran och återvinner om möjligt hela, eller delar av, den uteblivna betalningen. Fordringarna avslutas med återbetalning eller avskrivning.

Kostnaden för skador

Merparten av garantiavgiften för varje garanterad affär sätts av för försäringstekniskt beräknad risk för skador. När affären löper utan problem löser EKN vartefter upp avsättningen. Avgifterna för de affärer som går som planerat, finansierar skadeutbetalningar till de garantitagare som inte har fått betalt av sin kund.

Kostnaden för driften

Driftskostnaden för en ny affär kan skilja sig väsentligt, beroende på hur arbetskrävande det är att bedöma kreditrisk och hållbarhetsrisk. Kostnaden för att förvalta engagemanget påverkas av dess risk och storlek. Den påverkas också av antalet affärer som ska följas upp avseende hållbarhetskrav och antalet affärer med behov av skadeförebyggande arbete.

Det administrativa resultatet redovisas i not 22 på sidan 59.

2.1 SKADEUTBETALNINGAR I FÖRHÅLLANDE TILL UTESTÅENDE GARANTIER (MKR)

	2022	2021	2020	2019	2018
Skadeutbetalningar netto	898	799	1 637	1 861	1 738
Utestående garantier	248 989	223 955	184 330	195 862	193 295
Skadeutbetalningar/ Utestående garantier	**0,36 %**	**0,36 %**	**0,89 %**	**0,95 %**	**0,89 %**

2.2 DRIFTSKOSTNADER I FÖRHÅLLANDE TILL INBETALDA GARANTIAVGIFTER, NYA AFFÄRER OCH ENGAGEMANG

	2022	2021	2020	2019	2018
Driftskostnad (mkr)	283	277	251	257	240
Inbetalda garantiavgifter (mkr)	2 400	4 527	1 926	1 411	1 433
Driftskostnad som andel av inbetalda garantiavgifter	**12 %**	**6 %**	**13 %**	**18 %**	**17 %**
Antal nya affärer	1 505	1 781	1 896	2 135	2 082
Driftskostnad per ny affär (kr)	**187 795**	**156 084**	**132 312**	**120 539**	**115 194**
Engagemang (obundet + bundet) (mkr)	404 047	364 909	320 675	314 709	288 064
Driftskostnad per engagemangsmiljon (kr)	**700**	**758**	**783**	**817**	**833**

2.3 AVGIFTSBELAGD VERKSAMHET DÄR INTÄKTERNA DISPONERAS (TKR)

Verksamhet (exkl rörelsekreditgaranti stora företag) **Garantier**	+/– tom 2020	Utfall 2021	*Intäkter 2022*	*Kostnader 2022*	*Utfall 2022*	**Ackumulerat 2022-12-31**
Garantiverksamhet, administration	–313 636	*64 368*	*343 915*	*–291 080*	*52 834*	127 833
Garantiverksamhet, riskmässig	95 312	*1 456 064*	*5 129 484*	*–6 094 211*	*–964 727*	25 192 332
Summa	**–218 325**	**1 775 503**	**5 473 399**	**–6 222 724**	**–911 894**	**25 320 165**

Garantivolymen 2022 är lägre än föregående år och medför lägre administrativa intäkter. Höga diskonteringsräntor medför höga ränteintäkter, och därmed höga riskmässiga intäkter 2022, totalt 5 129 484 tkr, vilket är betydligt högre än budgeterat. Höga avsättningar för eventuella framtida skador påverkar riskmässiga kostnader för året, vilka uppgår till 6 094 211, vilket är högre än budgeterat. Verksamhetens driftskostnader är något lägre än budget, vilka ingår i administrativa kostnader –281 631 tkr. De finansiella posterna är högre än budgeterat. Periodens resultat –911 894 tkr är lägre än budgeterat. Administrativt överskott för 2022 uppgår till 52 833 tkr vid 2022-12-31. Överskottet kommer att inbetalas till staten 2023.

Verksamhet rörelsekreditgaranti stora företag **Garantier**	+/– tom 2020	Utfall 2021	*Intäkter 2022*	*Kostnader 2022*	*Utfall 2022*	**Ackumulerat 2022-12-31**
Garantiverksamhet, administration	18 585	*54 258*	*45 270*	*–346*	*44 923*	117 768
Garantiverksamhet, riskmässig	139 505	*286 322*	*308 862*	*–74 280*	*234 580*	660 410
Summa	**158 090**	**340 582**	**354 132**	**–74 626**	**279 505**	**778 178**

Ackumulerat resultat för Rörelsekreditgarantier stora företag redovisas i balansräkningen som skuld till staten, ackumulerat resultat kommer att inbetalas till staten när garantierna är slutredovisade.

Återrapportering av EKN:s verksamhet

I EKN:s förordning med instruktion (2007:1217) anges myndighetens huvudsakliga uppgifter och i det årliga regleringsbrevet anger regeringen mål och återrapporteringskrav för verksamheten, samt särskilda uppdrag för året. I tabellen nedan redovisas resultaten för detta.

FÖRORDNINGEN

Uppgifter	Resultat 2022 (målvärde i parentes)
EKN ska främja svensk export av varor och tjänster samt det svenska näringslivets internationalisering och konkurrenskraft, genom att ställa ut garantier.	1. Antal nya affärer garanterade av EKN: 1 505 stycken (1 700). 2. Garantivolym miljarder kronor: 64,8 (61,0). 3. Antal kunder: 419 stycken (440).
Garantiverksamheten ska vara självbärande över tiden.	Perioder med överskott ska bära perioder av högre skadekostnader än premieintäkter. Se sidorna 44–45.
Integrera ett jämställdhets- och ett hållbarhetsperspektiv. FN:s globala utvecklingsmål ska vara vägledande för detta arbete.	EKN:s garantigivning kan finansiera hållbar utveckling i fattiga länder. På sidorna 25 och 29 beskrivs detta.
Verksamheten ska bedrivas i enlighet med FN:s principer för företag och mänskliga rättigheter, OECD:s riktlinjer för multinationella företag samt principerna om hållbart företagande i FN:s Global Compact. Förordning (2021:125).	EKN bedömer hur hållbarhetsrisker hanteras. Redogörelse för hållbarhetsrisker i årets affärer finns på sidorna 26–28.

REGLERINGSBREVET

Mål	Indikator på måluppfyllelse 2022 (målvärde i parentes)
EKN ska bidra till genomförandet av Sveriges export- och investeringsstrategi:	
• Sveriges export ska öka, både i absoluta tal och som andel av BNP.	Förädlingsvärde i garanterad export, miljarder kronor: 37,0 (33).
• Fler små och medelstora företag ska exportera.	Antal SME-kunder: 275 (315).
• Sverige ska vara pådrivande för en fri, hållbar och rättvis internationell handel.	Pådrivande i förändringar av internationella regelverk: Redogörelse för påverkansarbetet på sidan 29.
Verksamheten ska anpassas för att vara i linje med Parisavtalet och inte skapa inlåsningar i fossilberoende.	EKN:s hållbarhetspolicy är i linje med målet. Läs mer på sidorna 25–29.

Återrapporteringskrav	Redovis. sid
Totalt antal av garanterade affärer och garantivolym som ingås under 2022, fördelat efter region, företagsstorlek och bransch.	15, 21
Antalet nya kunder samt total volym bland små och medelstora företag vid utgången av 2022.	21
Myndighetens återförsäkringar på den privata marknaden.	32
Hur garantier till verksamheter med höga växthusgasutsläpp ligger i linje med Parisavtalets 1,5-gradersmål, bidrar till omställning och undviker inlåsningseffekter. EKN ska inhämta synpunkter från AB Svensk Exportkredit.	18, 25–28
Samarbete med andra aktörer som bedriver exportfrämjande verksamhet.	19, 21
Resultatet av insatserna för att utveckla information och produkter till framför allt små och medelstora företag, vars produkter har hög exportpotential och kan bidra till klimatomställning globalt, samt insatser för att främja EKN:s regionala närvaro.	21–22
Insatserna att ställa ut garantier till klimat- och miljöinvesteringar i Sverige som kan bidra till klimatomställning de fall de har direkt eller indirekt koppling till svensk export.	22, 28
Övriga insatser som vidtagits för att öka kunskapen om EKN:s tjänster.	
Den verksamhet, inklusive resultat, som EKN har bedrivit för att bidra till bredare och mer självbärande relationer mellan Sverige och partnerländer i utvecklingssamarbete.	29
Hur myndigheten under året, inom sitt verksamhetsområde, bidragit till genomförandet av regeringens feministiska handelspolitik.	25, 28
Åtgärder vidtagna för att öka transparensen i verksamheten inklusive information till allmänheten.	22, 26, 29
Åtgärder för att upprätthålla en ändamålsenlig informationssäkerhet	38

Uppdrag	Redovis. sid
Internationella aktiviteter: Föra Sveriges talan i de arbetsgrupper i EU och OECD och andra forum där regelfrågor avseende exportkrediter behandlas, i dialog med UD.	29
Minskade utsläpp för tjänsteresor: Redovisa hur erfarenheter tas tillvara av vad pandemin inneburit i fråga om minskade utsläpp från tjänsteresor, vad som görs för att fortsätta utveckla arbetssätt som innebär alternativ till fysiska möten och en allt mindre miljö- och klimatpåverkan samt redovisa uppföljningsbara mål för resande för 2025 i förhållande till 2019 på ett sätt som leder till mindre miljö- och klimatpåverkan.	Se separat miljöled-nings-redovis-ning.

Omvärlden

I avsnittet beskrivs förutsättningarna för svensk export, utifrån världshandeln och den globala ekonomin.

Krig och inflation

Rysslands angreppskrig ledde till energibrist och eldade på inflationen. Olje- och gasexporterande länder hade en gynnsam utveckling medan motsatsen gällde för Europa och USA. Störningarna i transport och globala värdekedjor avtog.

Den 24 februari 2022 går till historien som dagen då Ryssland gick till angrepp mot Ukraina. Ryssland påbörjade uppbyggnaden av militär utrustning och trupp under senhösten 2021 i gränsområdena till Ukraina och Belarus. Tidigt föreföll syftet med kriget från rysk sida vara att nå territoriell och politisk kontroll över Ukraina. Det ukrainska motståndet ledde till att Ryssland tvingades dra tillbaka trupperna från områden i norra och östra Ukraina. Men striderna har fortsatt i södra och östra Ukraina och inget slut eller lösning syns i närtid.

Omvärlden reagerade med handelssanktioner som successivt utvidgades under året.

Inflationsökning efter 30 år

Efter att framgångsrikt ha bidragit till en stabil inflation kring två procent under närmare 30 år, ställdes centralbankerna i höginkomstländerna inför nya utmaningar. Inflationstakten började stiga sommaren 2021 i Europa och några månader tidigare i USA. USA ligger ofta före Europa i konjunkturcykeln, vilket även har varit fallet med inflationsutvecklingen. Även i tillväxt- och utvecklingsländerna steg inflationstakten, då oftast från högre nivåer än höginkomstländernas.

Kontinuerliga höjningar av styrräntan av den amerikanska centralbanken bidrog till att inflationstakten i USA föreföll kulminera vid knappt tio procent under sommaren 2022. I Sverige och i eurozonen har däremot inflationstakten fortsatt att stiga och nådde under senhösten över tio procent i årstakt. Kriget i Ukraina fick betydligt större effekt på inflationstakten i Europa än vad det fick i USA. En stor del av förklaringen är att många europeiska länder hade ett stort beroende av rysk naturgas för elproduktion, uppvärmning och industriproduktion.

Pris på energi, råvaror och spannmål

Efter pandemins värsta effekter skedde en kraftfull ekonomisk återhämtning i många länder 2021. Världsekonomin växte då med sex procent, enligt Internationella valutafonden (IMF). Förhoppningen inför 2022 var att trenden skulle hålla i sig. Men den i de flesta länder höga inflationen och de negativa effekter som Rysslands angreppskrig har fört med sig, har bidragit till att världsekonomin bedöms växa med drygt tre procent 2022.

Kriget förde inledningsvis med sig stigande spannmåls-, energi- och råvarupriser, vilket drabbade importberoende och sårbara utvecklingsländer. Kriget påverkade också företagens råvaruförsörjning, med problem i leveranskedjorna.

De länder som upprätthöll en god ekonomisk tillväxt under 2022 var de olje- och gasexporterande länderna och länder med råvaru- och livsmedelsexport. Mellanöstern och Nordafrika prognostiseras växa med fem procent, mycket tack vare oljeexport. Även Latinamerika och Sub-Sahara Afrika väntas växa mer än världsekonomin totalt. För flertalet länder i Europa och USA gäller motsatsen med en lägre tillväxt än världsekonomin som helhet.

Handeln fungerar igen

De störningar i produktion och globala värdekedjor som pandemin förde med sig avtog under året. De höga fraktpriserna sjönk också och närmade sig mer normala nivåer. Spända relationer mellan Kina och i synnerhet USA, men även andra västländer, ledde till friktion i handeln och osäkerhet för företag som planerar att investera i Kina. Dessutom har kriget i Ukraina tillkommit som en faktor att ta hänsyn till i handelsrelationerna. Men ökade spänningar till trots växte den globala handeln i varor och tjänster. Bedömningen från IMF är att världshandeln 2022 växte med 4,3 procent.

Garantigivning

I avsnittet rapporteras om garantigivningen, fördelad på marknader och regioner samt på bransch.

EKN har ett särskilt uppdrag gällande små och medelstora företags export och regionala närvaro. Detta avrapporteras också i avsnittet.

4.1 ÅRETS GARANTIUTFÄSTELSER, FÖRDELADE PÅ GARANTITYP

	2022		2021		2020	
	Mkr	Antal	Mkr	Antal	Mkr	Antal
Fordringsförlustgaranti till exportör	25 041	1 232	32 727	1 912	28 039	1 664
Tillverknings- och fordringsförlustgaranti	6 001	37	899	20	3 858	23
Fordringsförlustgaranti till långivare	54 900	10	43 239	21	52 798	38
Säkerhetsgaranti	0	0	212	1	1 046	5
Motgaranti	4 438	179	11 426	223	2 003	179
Rembursgaranti	3 976	189	3 361	166	3 858	232
Växelgaranti	32	4	31	7	3	1
Investeringsgaranti	0	0	0	0	0	0
Investerings- och rörelsekreditgaranti för SME	690	101	694	113	1 177	207
Totalt	**95 078**	**1 752**	**92 589**	**2 463**	**92 781**	**2 349**

4.2 ÅRETS GARANTIER, FÖRDELADE PÅ GARANTITYP

	2022		2021		2020	
	Mkr	Antal	Mkr	Antal	Mkr	Antal
Fordringsförlustgaranti till exportör	27 047	9 880	27 116	12 657	23 205	8 780
Tillverknings- och fordringsförlustgaranti	1 811	16	69	15	176	18
Fordringsförlustgaranti till långivare	29 366	26	45 311	41	34 533	39
Säkerhetsgaranti	0	0	0	0	498	4
Motgaranti	1 679	194	493	238	1 438	198
Rembursgaranti	4 028	189	3 388	166	3 839	231
Växelgaranti	37	8	2	1	0	0
Investeringsgaranti	0	0	0	0	0	0
Investerings- och rörelsekreditgaranti för SME	848	157	747	129	1 002	191
Totalt	**64 816**	**10 470**	**77 125**	**13 247**	**64 691**	**9 461**

4.3 ÅRETS GARANTIER MKR, FÖRDELADE PÅ BRANSCH

BRANSCH	2022		2021		2020	
Telekom	14 208	22 %	21 963	28 %	32 696	51 %
Maskin	13 850	21 %	8 960	12 %	7 462	12 %
Transport	10 452	16 %	17 237	22 %	12 615	19 %
Kraft	9 910	15 %	15 891	21 %	1 549	2 %
Papper och massa	8 164	13 %	5 905	8 %	4 925	8 %
Gruvdrift och stål	3 792	6 %	3 249	4 %	2 592	4 %
Entreprenadarbeten	2 067	3 %	3	0 %	22	0 %
Övrigt	2 374	4 %	3 916	5 %	2 831	4 %

4.4 ANTAL NYA AFFÄRER, FÖRDELADE PÅ BRANSCH

BRANSCH	2022	2021	2020
Telekom	69	75	63
Maskin	406	539	509
Transport	67	136	185
Kraft	6	11	13
Papper och massa	629	587	657
Gruvdrift och stål	132	142	134
Entreprenadarbeten	4	4	3
Övrigt	192	287	332

Ökad svensk export

Uppgifterna om svensk export avser varuexport under perioden januari–oktober, som statistik finns tillgänglig för. Uppgifterna om världens och regioners tillväxt 2022 är prognoser från Internationella valutafonden (IMF).

Den svenska exporten ökade, trots lägre takt i världens ekonomiska utveckling, och är i hög grad koncentrerad till Europa, Nordamerika och Nordostasien. Cirka 90 procent går till dessa regioner.

Trots en avmattning i den ekonomiska tillväxten på Sveriges största exportmarknader i Europa och i USA så växte exporten starkt i värde, med 24 procent. Exporten fick betydande draghjälp av en försvagad krona mot euron, sex procent och mot den amerikanska dollarn, 18 procent.

Minskad garantigivning till Asien

Trots stigande inflationstakt, höga råvaru- och livsmedelspriser och fortsatta covidrestriktioner i Kina, upprätthöll Asien en god ekonomisk tillväxt med 4,4 procent. Kina hade en dämpad tillväxttakt under året medan Indien fortsatte att ha en hög tillväxt, 6,8 procent. De större länderna i Sydostasien har också haft en jämförelsevis god utveckling. Asien har därmed stärkt sin position som världens tillväxtmotor.

Den svenska exporten till Asien ökade med 15 procent. Exporten till Kina ökade med tre procent.

Garantigivningen till Asien har minskat de senaste tre åren och uppgick till 3,6 miljarder kronor. Indonesien, Indien och Filippinerna var de största länderna. I många länder i Asien finns relativt utvecklade kapitalmarknader, vilket bidrar till ett lägre behov av exportkreditgarantier.

Höga oljepriser gynnade Mellanöstern

Mellanösterns växande exportintäkter från höga priser på olja och gas har stärkt valutareserverna och skapat utrymme för ökade offentliga utgifter, i synnerhet i Gulfländerna. Mellanöstern hade den högsta ekonomiska tillväxten bland världens regioner, med en tillväxt på fem procent. Men förutsättningarna är inte lika gynnsamma i alla länder. De länder, exempelvis Egypten, som är beroende av import av spannmål har drabbats av de prisstegringar som kriget i Ukraina förde med sig.

Den svenska exporten till regionen växte med 17 procent. Till Saudiarabien ökade den med 24 procent och till Förenade Arabemiraten med 34 procent.

Garantigivningen till Mellanöstern minskade till 3,6 miljarder kronor. Garantigivningen har legat på en lägre nivå sedan garantigivningen till Iran upphörde 2018. Förenade Arabemiraten dominerade garantigivningen. Övriga större länder var Irak och Saudiarabien.

Kraftigt ökad garantigivning till Latinamerika

Råvaru- och livsmedelsexportörerna Brasilien, Chile, Colombia och Peru har gynnats av de senaste två årens höga råvarupriser, men effekterna har avtagit i takt med något lägre priser på framför allt metaller och olja. Den ekonomiska tillväxten på 3,5 procent blev betydligt lägre än 2021, men då byggde tillväxten på en återhämtning efter pandemiåret 2020.

Den svenska exporten till Latinamerika var exceptionellt stark, med en ökning på 49 procent. Exportökningen till Brasilien var 67 procent.

Garantigivningen till Latinamerika var den högsta sedan 2015 och uppgick till elva miljarder kronor. En stor andel avsåg export av utrustning till papper- och massaindustrin.

Råvaruberoende och ökad skuldbörda i Afrika

I Afrika söder om Sahara växte ekonomin med 3,6 procent, efter ett måttligt fall i BNP under pandemiåret 2020 och därefter stabil tillväxt. Länder som exporterar metaller, olja och gas som exempelvis Angola, Nigeria och Zambia har gynnats av höga världsmarknadspriser. Men flera länder har dragit på sig en allt större statsskuld och för några länder är en omförhandling av skulden nödvändig för att på sikt nå en hanterbar skuldsättning. Orsaken är stora budgetun-

derskott i staternas löpande utgifter samtidigt som investeringar har finansierats med lån i hårdvaluta.

Den svenska varuexporten till Afrika växte med 26 procent. Garantigivning var på en fortsatt hög nivå, på 11,7 miljarder kronor. Afrika förblev den näst största regionen för garantigivningen, efter OECD:s höginkomstländer. Ghana, Angola och Egypten var de tre största länderna.

Avskärmat Ryssland

Ryssland har blivit alltmer isolerat och sanktionerna som införts av EU, USA och andra länder har lett till en krympande ekonomi och ett minskat handelsutbyte med många västländer. Ukrainas folk och ekonomi har drabbats mycket hårt. Medan Rysslands ekonomi krympte med 3,4 procent, bedöms Ukrainas ekonomi vara 35 procent mindre.

Inga garantier för export till Ryssland och Belarus utfärdades efter 24 februari. EKN:s sanktionskontroller avseende eventuella kopplingar till Ryssland anpassades succesivt till de utvidgade sanktionerna. Sanktioner och att företag valt att lämna Ryssland ledde till att exporten föll med 53 procent till Ryssland och med 47 procent till Ukraina.

EKN ställde inte heller ut garantier för export till Ukraina, men då av kreditriskskäl. Till hela regionen OSS samt Ukraina och Georgien minskade garantigivningen till 660 miljoner kronor. Till Balkanregionen ökade den, till 6,5 miljarder kronor. I stort sett hela beloppet avsåg garantier för export till Turkiet. Den svenska exporten till Turkiet ökade med 35 procent. Ekonomisk turbulens med hög inflation och deprecierande valuta är faktorer som bidrar till behov av riskavtäckning.

Behov av garantier i höginkomstländerna

Garantigivningen till OECD:s höginkomstländer var fortsatt hög och uppgick till 26,4 miljarder kronor. USA, Storbritannien, Israel och Finland stod för 94 procent av den. Telekom, kraft och transport var de branscher som dominerade. Den pågående klimatomställningen är också ett viktigt skäl till finansiering genom exportkreditgarantier. Ofta söker köparen också att diversifiera finansieringen till flera långivare och risktagare för att på så sätt minska sårbarheten. Exportkreditgarantier ger också högre grad av stabilitet i finansieringskostnaderna vid turbulenta marknadsförhållanden.

4.5 ÅRETS GARANTIER (MKR) OCH ANTAL NYA AFFÄRER PER REGION

	2022		2021		2020		2019		2018	
	Antal	Mkr	Antal	Mkr	Antal	Mkr	Antal	Mkr	Antal	Mkr
Asien	157	3 641	204	4 921	293	6 834	252	6 858	227	4 457
Latinamerika	413	10 991	379	6 876	395	8 203	521	8 030	525	5 686
OSS m. fl.	26	657	100	2 060	85	1 576	134	2 638	146	3 258
Balkan	117	6 513	111	3 482	93	3 924	101	3 957	54	1 452
Afrika	374	11 730	374	20 791	431	6 512	421	5 012	428	5 934
Mellanöstern	104	3 580	104	4 299	100	2 239	158	6 258	166	5 754
OECD höginkomstländer	45	26 381	166	33 414	132	33 999	54	19 727	105	29 037
Sverige	268	1 322	334	1 241	363	1 397	488	1 667	429	1 182
Övriga länder	1	1	9	42	3	6	6	84	2	56
Totalt	**1 505**	**64 816**	**1 781**	**77 125**	**1 896**	**64 691**	**2 135**	**54 231**	**2 082**	**56 816**

Israel, Japan och Sydkorea ingår i OECD:s höginkomstländer (ej i Asien eller Mellanöstern). Ukraina, Georgien, Kazakstan och Uzbekistan ingår i OSS m. fl.. Turkiet ingår i Balkan (ej i Asien). Sverige redovisas separat (ingår ej i OECD:s höginkomstländer).

Fortsatt hög garantivolym

År 2022 är det tredje året i rad med betydligt högre garantivolym än tidigare år. Garantier för finansiering av telekomutbyggnad och kraftprojekt står för en stor andel. Till de stora affärerna hör också två massafabriker.

> Den svenska exporten har haft en stark utveckling. År 2022 är det tredje året med hög garantivolym.

EKN:s garantigivning uppgick till 64,8 miljarder kronor och låg därmed på över 60 miljarder kronor för tredje året i rad. Den svenska exporten har haft en stark utveckling.

Finansiering av stora telekomaffärer

En anledning till de höga volymerna är Sveriges framträdande roll inom telekomutvecklingen. Efterfrågan på 5G har fortsatt. Telekomoperatörer gör omfattande satsningar på att bygga ut mobilnäten. En stor långivargaranti för 5G-utbyggnad i USA, är den största av årets nya affärer. Inom telekom har EKN även mött fortsatt efterfrågan på leverantörskreditgarantier för affärer till Sydostasien samt rembursgarantier för affärer till Afrika.

Förnybar energi

EKN fortsatte att bidra till finansieringen av det havsbaserade vindkraftsprojektet Dogger Bank, som förväntas bli världens största. Vindkraftsparken byggs i Nordsjön, utanför Englands östkust. Under året ställde EKN ut garantier för finansieringen av de svenska leveranserna av omriktarstationer för högspänd likström (HVDC) och drygt 500 kilometer undervattenskablar. Leveranserna avsåg det tredje projektet i området. EKN har tidigare garanterat finansieringen av första och andra projektet, med samma typ av svenska leveranser.

Svensk högspänningskabel har exporterats till projektet Champlain Hudson Power Express. I denna affär har EKN ställt ut motgarantier, vilket innebär att EKN delar risk med en bank som ställer ut fullgörandegarantier. Huvudsyftet med projektet är att överföra grön el – mestadels från vattenkraft – från Kanada till New York. Staden är idag mycket beroende av fossil kraft och projektet kommer väsentligen bidra till stadens omställningsmål, som är att minst 70 procent av kraftförsörjningen ska komma från hållbar energi senast år 2030.

4.6 GARANTIGIVNING (MKR), DE SENASTE TIO ÅREN

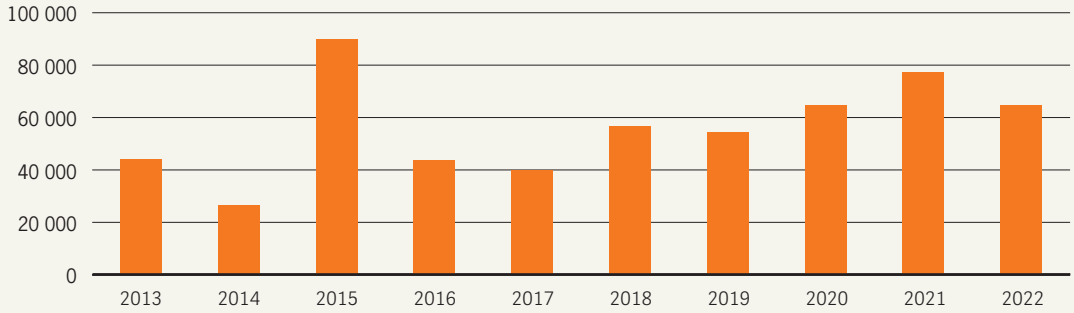

Pappersmassaprojekt i Sydamerika och Finland

Sverige är konkurrenskraftigt inom papper och massa, med företag som exporterar utrustning för branschen. EKN har lång tradition av att garantera svensk export av sådan utrustning. Pappers- och massabruk byggs ut i och med att efterfrågan på papper och massa fortsätter att vara stark, drivet av ökad efterfrågan på förpackningsmaterial och mjukpapper. Under 2022 ställde EKN ut garantier till två pappersmassabruk som båda genomförde stora utbyggnader. Den ena affären avsåg kapacitetsutbyggnad vid ett massabruk i södra Brasilien och den andra en ny massafabrik i norra Finland.

Svensk export från handelshus

De svenska handelshusen är en viktig kanal för svensk export. Genom sina globala nätverk och kompetens inom logistik och finansiering fungerar de som en effektiv mellanhand mellan svenska tillverkande bolag och utländska köpare, ofta på svåra marknader. De exporterar främst papper, massa och trävaror. I och med att handelshusen säljer till många utmanande marknader blir riskavtäckning från EKN ett viktigt instrument. De senaste tio åren har värdet på handelshusens affärer, som EKN garanterat, mer än tiodubblats.

Högt pris på råvaror och dollar

Garantigivningen har påverkats av höga priser på råvaror som papper och stål och också av den höga dollarkursen. De råvaruexporterande exportföretagen har fått utökade garantilimiter från EKN.

Sverige har en konkurrenskraftig gruvnäring och framgångsrika företag som exporterar gruvutrustning. Nu sker en kraftig expansion av gruvnäringen i världen – nya gruvor öppnas, gamla återöppnas och de som är i drift utökas. EKN mötte en ökad efterfrågan avseende export till gruvor. Garantigivningen för branschen hämmas något av att exportföretagen tampas med långa leveranstider på sin utrustning.

Garantivolymen avseende export av fordon och entreprenadutrustning låg på en hög nivå, delvis på grund av den höga dollarkursen. En av de större affärerna avsåg sopbilar till Angola.

Estländskt mejeri

EKN garanterade finansieringen av utrustning till ett nyetablerat mejeri i Estland. Mejeriet ägs till största delen av ett kooperativ av lokala jordbrukare och kommer att processa hälften av all mjölk som produceras i Estland. Affären är en projektrisk och ovanligt stor för att vara i livsmedelsindustrin.

Team Sweden

EKN, SEK, Business Sweden och Sveriges ambassader har sedan flera år ett samarbete som syftar till att främja svensk export till infrastrukturprojekt som vindkraft, solkraft och transportlösningar. Årets garantigivning avseende export till ytterligare en solkraftspark i Angola, härrör från det samarbetet.

Gemensamma seminarier och företagsbesök genomfördes, med medverkan från svenska exportföretag, internationella entreprenörer och internationella banker.

EKN samarbetar med Sida, Business Sweden, SEK, Svenska Institutet, Swedfund och Näringslivets Internationella Råd NIR kring möjligheter att på olika sätt bygga vidare på breda relationer med länder, där utvecklingen gått från svenskt bistånd till ömsesidig handel. EKN medverkar i ett program som bygger på att använda kunskap och påverkansmöjligheter inom Team Sweden i specifika infrastrukturprojekt med tydlig hållbarhetskoppling.

Problem, skador och återvinning

De största skadeutbetalningarna avsåg affärer till Ecuador, Kuba, Armenien och Indien. Skadeutbetalningarna låg på en låg nivå och inga större nya skador inträffade under året. Däremot ökade avsättningarna för förväntade framtida skadeutbetalningar.

Rysslands invasion av Ukraina och de därpå följande sanktionerna mot banker och företag i Ryssland ledde till att EKN gjorde betydande avsättningar för förväntade skador avseende den utestående garantivolymen för affärer till Ryssland, genomförda före den 24 februari. Ännu så länge har skadeutbetalningarna för detta engagemang varit mycket begränsade.

De försämrade statsfinanserna för Ghana, där EKN har stor utestående garantivolym, ledde till att EKN gjorde avsättningar för förväntade skador.

Under året gjorde EKN en mycket stor återvinning avseende en bussaffär i Chile. Ett långsiktigt mångårigt samarbete med garantitagaren, svenska ambassaden och andra samarbetspartners har resulterat i att hela det skadereglerade beloppet har återvunnits, under flera års tid. Totalt är det den största återvinningen någonsin för en privat gäldenär.

EKN:s bidrag till svensk tillväxt

De affärer som EKN garanterade under året beräknas bidra till drygt 39 000 arbetstillfällen i Sverige (39 500 föregående år) och cirka 37 miljarder kronor av svensk BNP (38 miljarder föregående år). Beräkningen utgår från EKN:s garantivolym och sker enligt en modell som bygger på den garanterade exportens svenska innehåll och branschvisa multiplikatorer från Statistiska Centralbyrån för förädlingsvärde och sysselsättning. Olika branscher bidrar olika mycket, beroende på andel importerade insatsvaror och arbetsintensitet.

För export till länder med EKN:s högsta landriskklasser 5, 6 och 7 har EKN särskilt stor betydelse. För perioden oktober 2021 till och med september 2022 uppgick den svenska varuexporten till dessa länder till 83,5 miljarder kronor (61 miljarder föregående år). Garantivolymen för dessa länder under perioden uppgick till 29 miljarder kronor (21 miljarder föregående år). Det motsvarar 35 procent (36) av den svenska varuexporten till dessa länder. EKN:s andel av den totala svenska exporten för denna period var 4 procent (4).

EKN:s garantier

Fordringsförlustgaranti för exportör / Leverantörskreditgaranti ger företaget skydd mot risken att inte få betalt i enlighet med köpeavtalet. En försäkrad kundfordran underlättar finansiering.

Fordringsförlustgaranti för långivare / Köparkreditgaranti ger långivaren skydd mot risken att inte få betalt av låntagaren. Garantin underlättar för köparen av svensk export att få finansiering.

Tillverkningsförlustgaranti, som ges i kombination med fordringsförlustgarantin, skyddar mot förlust när köparen bryter avtalet under tillverkningstiden och nedlagda kostnader inte kan faktureras.

Säkerhetsgaranti ger exportföretag skydd för risken att kunden orättmätigt tar en kontraktsgaranti i anspråk.

Motgaranti används när exportörens kund begär kontraktsgaranti. Banken ställer ut kontraktsgarantin och delar regressrisken på exportören med EKN, om kontraktsgarantin tas i anspråk.

Växelgaranti försäkrar banken mot betalningsrisken i diskonterade växlar. Garantin förbättrar företagets likviditet när banken tar över växlarna och betalar exportören.

Remburgsgaranti delar bankens risk i bekräftade remburser. Garantin gör det möjligt för företagen att få fler remburser bekräftade av banken.

Investeringsgaranti ger företag som investerat utomlands ersättning, om det på grund av myndighetsingripanden i landet inte går att förfoga över investeringen eller dess avkastning, eller att betalningen av investeringslånet uteblir.

Investerings- och rörelsekreditgaranti för SME delar bankens risk i rörelse- eller investeringskrediter till små och medelstora företag. Den finns också som **Exportsprånget – rörelsekreditgaranti för nya företag**, med högre täckningsgrad.

Grön investerings- och rörelsekreditgaranti har högre täckningsgrad och är till för både SME och stora företag, för gröna satsningar eller affärer, enligt EU:s taxonomi.

Råvarugaranti är en importgaranti som innebär att EKN försäkrar finansieringen av långa leveranskontrakt som gör att svenska företag kan få en långsiktigt säker tillgång på råvaror som är kritiska för produktionen.

Tvär vändning för små och medelstora företag

Små och medelstora företag hade ett utmanande år och avvaktade med nya investeringar. Det minskade efterfrågan på EKN:s garantier.

EKN lanserade en ny garanti för nya företags finansieringsbehov.

Sveriges exporterande små och medelstora företag, SME, återhämtade sig snabbt efter de effekter pandemin gav upphov till under år 2020 och 2021. I EKN:s återkommande SME-undersökning som gjordes i mitten av februari svarade 45 procent av företagen att de hade ökat sin export jämfört med året innan. Efter den 24 februari bromsade dock exporten in och SME:s efterfrågan på exportkreditgarantier med korta risktider minskade hastigt. Antalet nya SME-affärer som EKN garanterade under året var 441 jämfört med 498 under år 2021.

EKN har i samtal med företagen noterat en ökande oro för kostnadsökningar på grund av stigande inflation och räntor, ökade priser på insatsvaror, kärvande leverantörskedjor och kraftigt ökade energikostnader. Därutöver har flera företag under pandemin valt att skjuta upp skatteinbetalningar och har tvingats bygga upp sina lager för att säkerställa sin leveranskapacitet. Detta har lett till en ansträngd likviditet för många företag som därför valt att avvakta med nyinvesteringar.

Skadeutbetalningarna ökade under år 2022 och uppgick till 66 miljoner kronor (37).

Försiktighet och avvaktande hållning

Trots utmaningar verkar många företag ha haft en god finansieringsstruktur och en stabil grund att stå på. Företagskonkurserna ökade visserligen under året, men drabbade inte exporterande företag i så stor utsträckning. Men bankerna skärpte sin kreditgivning successivt efter krigsutbrottet i februari och är i nuläget mer restriktiva. Exporten från SME bromsar in och företagen intar en mer försiktig hållning.

Minskad efterfrågan på EKN-garantier under året

Antalet ansökningar från SME sjönk hastigt efter krigsutbrottet i februari och ökade inte igen förrän under det tredje kvartalet. Det var framför allt efterfrågan på exportkreditgarantier med kort kredittid samt rörelsekreditgarantier som minskade. Även antalet kunder sjönk. Vid årsskiftet var 275 SME kunder hos EKN, jämfört med 326 föregående årsskifte.

Garantivolymen har dock ökat med 30 procent, den uppgick till 2,6 miljoner kronor (2,0). Anledningen är att några kunder, särskilt handelshus, använder EKN-garantier i allt fler och allt större affärer.

Regional närvaro

I en utmanande tid är det än mer viktigt att nå ut med information om hur EKN kan hjälpa SME-företag att genomföra fler säkra exportaffärer och öka deras möjligheter till finansiering. EKN har kontor i Luleå, Sundsvall, Stockholm, Göteborg och Malmö. Dessutom har EKN finansieringsguider i Borlänge, Karlstad, Växjö och Malmö. EKN har ett nära samarbete med Business Sweden, Almi, regionala handelskamrar och kommersiella nätverk, för att nå ut till SME i hela landet.

EKN:s undersökning i december visar att 57 procent av Sveriges exporterande SME känner till EKN. Under åren 2020 och 2021, när företagen hade akut behov av finansiering, var kännedomen 61 procent.

Exportsprånget – ny garanti för unga företag

För att underlätta för unga tillväxtföretag utan tidigare historik att få tillgång till bankfinansiering har EKN under hösten lanserat den nya rörelsekreditgarantin Exportsprånget. Den gäller för krediter till företag i ett tidigt skede av sin utveckling, som exporterar eller har planer på export eller är underleverantör i exportaffärer. Genom att EKN täcker 75 procent av bankers och andra kreditgivares risk ökar det företagens möjlighet att få rörelsefinansiering och lån.

Företagets resultat måste inte vara positivt, men framtidsutsikterna och tillväxtpotentialen ska vara goda. EKN:s riskbedömning görs huvudsakligen på prognoser snarare än bokslut.

Grön rörelsekreditgaranti

Under året ställde EKN ut den första gröna rörelsekreditgarantin för ett SME, till ett rederi. Garantin möjliggör rederiets fortsatta satsningar i miljövänlig teknikutveckling. EKN delar bankens risk när banken ställer ut lån för gröna investeringar eller verksamheter. Vid eventuell förlust ersätter EKN upp till 80 procent av den utestående krediten.

SME-finansiering

En av de viktigaste frågorna för SME har alltid varit tillgången till företagsfinansiering. Tillgången till finansiering för SME-företag har nu återigen stramats åt. Trots lanseringen av Exportsprånget och Grön garanti med riskavtäckning på 75 respektive 80 procent så är bankerna restriktiva med sin kreditgivning.

Bedömningen är att SME-företagens behov av garantier kommer att öka, särskilt avseende rörelsefinansiering. EKN har kapacitet att möta denna efterfrågan. Dock är det i slutänden bankernas riskvilja som kommer att avgöra företagens tillgång på kapital.

Garanterad SME-exports bidrag till BNP

Årets garantigivning för SME:s export uppgick till 2,6 miljarder kronor (2,0 miljarder). Affärernas bidrag till svensk BNP beräknas till 1,4 miljarder kronor (1,1 miljarder) och 1 693 arbetstillfällen (1 352 arbetstillfällen).

Företagen träffar EKN på seminarier som anordnas i hela landet, i EKN:s regi, regional exportsamverkan och kommersiella samarbeten.

4.7 SME:S KÄNNEDOM OM EKN

	2022	2021	2020	2019	2018
Exporterande SME	57 %	61 %	61 %	48 %	48 %

Rörelsekreditgarantier för stora företag

Rörelsekreditgarantier för stora företag var en tillfällig krislösning för att möta effekter av pandemin. Den har separat resultaträkning men ingår i balansräkningen.

Från mars 2020 till halvårsskiftet 2021 erbjöd EKN rörelsekreditgarantier för stora företag som krisåtgärd. Under perioden då garantierna erbjöds ställdes 41 garantier om totalt 61 miljarder kronor ut, till förmån för 27 exportföretag.

Förtidsinlösta garantier

Under 2022 förtidsinlöstes fem garantier. Under hela perioden, sedan garantin började erbjudas i mars 2020 och fram till 31 december 2022 har 14 garantier förtidsinlösts. Utestående garantier 31 december 2022 uppgick till 28 miljarder kronor.

Separat resultaträkning

Till skillnad från EKN:s ordinarie verksamhet har rörelsekreditgarantier för stora företag ett planerat slutdatum. Om skador uppstår under garantiernas löptid, som är maximalt fem år, är avslutet när sista fordran är avslutad. Om inga skador uppstår är avslutet när sista utestående garanti löper ut. Det kommer att finnas ett ekonomiskt resultat när den sista garantin avslutats och/eller eventuella skador slutreglerats. Därför betraktas denna krislösning som en separat verksamhet.

Rörelsekreditgarantier för stora företag redovisas separat, om inte annat anges. En särskild resultaträkning finns på sidan 48.

Ingår i exponering och balansräkning

Rörelsekreditgarantierna för stora företag ställdes ut inom den av riksdagen beslutade ramen för exportkreditgarantier. När EKN beräknar riskexponeringen och ramutnyttjandet vid årets slut, ingår dessa garantier. De ingår också i EKN:s balansräkning.

Prissättning

För rörelsekreditgarantier ska EKN sätta ett marknadsmässigt pris. I rörelsekreditgarantier för små och medelstora företag, som ingår i ordinarie garantigivning, kan priset ibland överstiga förväntad förlust. När EKN tar ut garantiavgifter över förväntad förlust i ordinarie garantigivning, betalas överskottet in till staten. Men för denna tillfälliga krislösning kommer däremot allt eventuellt överskott att betalas in till staten. En analys av vad som är att betrakta som avgift över förväntad förlust behöver därför inte genomföras.

4.8 ÅRETS GARANTIER SOM AVSER DEN TILLFÄLLIGA RÖRELSEKREDITGARANTIN FÖR STORA FÖRETAG

	2022		2021		2020	
	Mkr	Antal	Mkr	Antal	Mkr	Antal
Garantiutfästelser	0	0	0	0	146 457	78
Garantier	0	0	6 838	7	54 385	34

Hållbarhet

Verksamheten ska bedrivas i enlighet med internationella riktlinjer inom mänskliga rättigheter, arbetsvillkor, miljö och antikorruption. I avsnittet rapporteras om granskning och krav i årets affärer och om det internationella samarbetet inom hållbarhet.

Utveckling och hållbarhetskrav, så här påverkar EKN

Inom uppdraget att främja svensk export, bidrar EKN även till utveckling och omställning. Det sker dels genom att EKN:s garantier underlättar finansiering av utvecklingsprojekt, dels genom hållbarhetskrav på den verksamhet exporten går till.

Varje år används EKN:s garantier i några affärer där svenska varor och tjänster exporteras till projekt med inriktning på samhällsutveckling och förnybar energi i låg- och medelinkomstländer. Möjligheten till lån är avgörande för att kunna genomföra sådana projekt och EKN:s garantier ökar lånemöjligheterna. På så sätt bidrar EKN till att projekten blir av.

EKN använder sin möjlighet att påverka till ansvarsfull hantering av hållbarhetsrisker och avstår från garantigivning om riskerna inte är acceptabla.

EKN garanterar inte affärer till verksamheter med risk för stor påverkan på människor och miljö, där det saknas planer för ansvarsfull riskhantering och där EKN:s krav inte får gehör.

Screening och granskning

Alla ansökningar om exportkreditgaranti screenas för att sålla fram de ansökningar som gäller export till verksamhet som har förhöjd hållbarhetsrisk. Det kan exempelvis gälla export till riskbranscher i högriskländer. När exporten ska gå till verksamhet med förhöjd hållbarhetsrisk granskas den av EKN:s team av hållbarhetsspecialister.

EKN gör en klassning av risker avseende miljö och mänskliga rättigheter, inför beslut om garantigivning. Ett C innebär små eller inga hållbarhetsrisker. De affärer där granskningen visar risk för viss negativ påverkan klassar EKN med ett B och för påtaglig negativ påverkan klassar EKN affären med ett A.

Det som inte klassas är rörelsekreditgarantier till SME eftersom garantin inte gäller en specifik exportaffär samt korta rembursgarantier, där riskobjektet är en bank. I export av militär utrustning följer EKN ISP:s (Inspektionen för strategiska produkter) bedömning och gör ingen klassning.

När exportföretaget är garantitagare

Exportföretagen erbjuder sina kunder kredit och försäkrar sig mot risken för utebliven betalning med en garanti från EKN. I ansökan om garanti ber EKN företagen om information om köparen och dess verksamhet. Om verksamheten medför risker för negativ påverkan på miljö och människor ska riskerna hanteras ansvarsfullt.

Exportföretaget och EKN saknar i regel möjlighet att påverka köparen att hantera risker enligt internationella regelverk. Om risken är hög och granskningen indikerar allvarliga brister i hanteringen så erbjuder EKN inte garanti då påverkansmöjligheter saknas.

När långivande bank är garantitagare

I större affärer kan en långivande bank vara garantitagare. Långivargarantier efterfrågas bland annat för export till projekt, det vill säga nyanläggningar eller kraftigt expanderad verksamhet. När exempelvis en ny järnväg ska dras, en vind- eller solkraftspark anläggas eller en fabrik byggas, finns alltid risker för negativ påverkan. EKN och den långivande banken ställer då krav på att riskerna hanteras ansvarsfullt och i enlighet med internationella regelverk. Ofta finns påverkansmöjligheter, eftersom projektet behöver finansiering och EKN behövs för att finansieringen ska bli tillgänglig. Kravställningen innefattar analys av oberoende konsult, gap-analys med åtgärdsplan samt överenskommelse om hur åtgärderna under åren ska följas upp och brister åtgärdas.

Hållbarhetsbedömning i nya affärer

Under året har EKN ställt ut garantier i 1 505 nya affärer. Några avser projekt inom samhällsutveckling och omställning, exempelvis vindkraft i Nordsjön. Garantigivningen i nya affärer under 2022 innefattar export till verksamheter med allt från omfattande hållbarhetsrisker till små eller inga risker.

Risker kan uppstå i alla typer av verksamheter och i alla länder. Även i projekt som syftar till samhällsutveckling och omställning finns hållbarhetsrisker som måste hanteras ansvarsfullt.

Riskområden i nya affärer

I tabellerna till höger redogörs för antalet nya garanterade affärer under året, som riskklassats avseende hållbarhetsrisker och där EKN bedömt att riskerna är acceptabla.

En del av affärerna avser leveranser och låneutbetalningar som kommer att pågå under flera år. Det är därför för tidigt att ange slutlig garantivolym för dessa affärer, som är nytillkomna under året. Den garantivolym som anges i tabellen är den som EKN har angett i sin utfästelse, det vill säga den garantivolym EKN har offererat. Den faktiska garantivolymen kan bli högre eller lägre under den period då leveranser görs och lån betalas ut.

Nya affärer till projekt

När EKN får in ansökningar om garantier för finansiering av export till A- och B-klassade projekt där garantibeloppet överstiger 100 miljoner kronor och kredittiden överstiger två år, finns ett OECD-gemensamt förhållningssätt som EKN följer. EKN publicerar information om miljö- och sociala risker minst 30 dagar före beslut. I syfte att öka möjligheterna för intressenter att bidra med ytterligare information före beslut informerar EKN om att nya A-projekt ligger ute via sociala medier. Efter utställande av garanti rapporterar EKN sin bedömning av miljö- och sociala risker till OECD.

> ”
> Risker kan uppstå i alla typer av verksamheter och i alla länder.

Under 2022 har EKN ställt ut garanti för finansiering av export till följande A- och B-klassade projekt:

A-projekt

Offererad garantivolym i nya garanterade affärer till stora A-projekt uppgick till totalt 21,2 miljarder kronor. Merparten avser havsbaserad vindkraftspark i Storbritannien. Garantivolymen avser också ett massabruk i Finland och ett i Brasilien.

B-projekt

Offererad garantivolym i nya garanterade affärer till stora B-projekt uppgick till totalt 4,4 miljarder kronor och avsåg ett transmissionsprojekt i USA, ett sjukhus i Ghana, ett mejeri i Estland, en mjukpappersanläggning i Turkiet samt en transformatorstation i Irak.

Oacceptabla hållbarhetsrisker

EKN garanterar inte affärer till verksamheter med risk för stor påverkan på människor och miljö, där det saknas planer för ansvarsfull riskhantering och där EKN:s krav inte får gehör. Oftast avslutas då ansökan under EKN:s granskningsprocess, mer sällan ger EKN ett formellt avslag.

EKN har löpande rådgivande samtal med många exportföretag om hållbarhetsrisker i de

affärer företagen överväger att offerera. I de fall EKN inte ställer ut garanti på grund av till exempel hög klimatpåverkan, försöker EKN påverka andra exportkreditinstitut och internationella regelverk att följa efter, för att skapa konkurrensneutralitet. Under 2022 avstod EKN bland annat från att garantera finansiering av export till ett gruvprojekt på grund av påverkan på känsliga naturområden, och där planer för hantering av påverkan på biodiversitet enligt internationell standard saknades. EKN avstod också från att återförsäkra garantier av export till ett vattenkraftsprojekt där EKN:s villkor inte kunde uppfyllas.

Uppföljning i tidigare garanterade affärer

Under året genomförde EKN uppföljning av 15 större projekt där EKN tidigare år ställt krav på ansvarsfull riskhantering, som särskilda villkor i garantigivningen. Villkor och uppföljning sker i samarbete med andra exportkreditinstitut och finansiärer i syfte att maximera möjligheter till påverkan.

5.1 ANTAL NYA AFFÄRER MED OFFERERAD GARANTIVOLYM I DESSA AFFÄRER

	2022		2021		2020	
	Antal	Mkr	Antal	Mkr	Antal	Mkr
A-klassade affärer	53	23 437	65	23 010	66	3 042
B-klassade affärer	748	16 556	1 013	29 340	952	28 461
C-klassade affärer	447	14 742	455	11 373	511	21 842
Ej klassade affärer	257	3 843	245	3 679	367	5 438

5.2 NYA A-AFFÄRER, FÖRDELADE PÅ RISKOMRÅDE

HUVUDSAKLIGA RISKOMRÅDEN	EKN:S BEDÖMNING	ANTAL AFFÄRER	OFFERERAD GARANTI-VOLYM (MKR)
Påverkan på biodiversitet.	Inga indikationer på oacceptabel negativ påverkan. Mitigerande åtgärder har vidtagits.	5	19 450
Omkringboendes hälsa och säkerhet samt påverkan på biodiversitet.	Inga indikationer på oacceptabel negativ påverkan. Mitigerande åtgärder har vidtagits.	2	1 877
Generella miljö- och sociala risker vid gruvdrift.	Inga indikationer på oacceptabel miljöpåverkan eller risk för kränkningar av mänskliga rättigheter. Mitigerande åtgärder har vidtagits.	28	1 111
Personlig integritet och yttrandefrihet. Övervakning av telefon och internet.	Bedömning av köparens närhet till staten och hur förfrågningar från staten hanteras. Mitigerande åtgärder har vidtagits.	7	909
Omkringboendes hälsa och säkerhet samt mindre folkomflyttningar. Arbetsmiljö- och arbetsvillkor.	Inga indikationer på oacceptabel miljöpåverkan eller risk för kränkningar av mänskliga rättigheter. Mitigerande åtgärder har vidtagits.	4	62
Risker kopplade till militär slutanvändare.	Inga indikationer på oacceptabel negativ påverkan eller risk för kränkningar av mänskliga rättigheter.	6	22
Utsläpp av växthusgaser vid förbränning av råvaran eller stålproduktionen.	Växthusgaserna bildas vid förbränning av råvaran eller stålproduktion. Klimatpåverkan kan inte mitigeras.	1	6

Klimatrelaterade finansiella risker och möjligheter

EKN har påbörjat analys och rapportering av verksamhetens klimatrelaterade finansiella risker och möjligheter. EKN analyserar både den egna verksamhetens klimatpåverkan och hur klimatrisker utgör finansiella risker för EKN.

”

EKN:s gröna garantier är ett sätt att stimulera klimatsmarta exportaffärer.

EKN har genom sina garantier till verksamheter utomlands och i Sverige en påverkan på klimatet. Det är en negativ klimatpåverkan när verksamheter innebär växthusgasutsläpp, och en positiv klimatpåverkan när verksamheter bidrar till klimatomställning.

Klimatförändringar innebär fysiska risker och behovet av klimatomställning medför risker för motparter med högt klimatavtryck. Det är kreditrisker som har en finansiell påverkan på EKN.

EKN har åtagit sig att analysera och rapportera dessa klimatrelaterade finansiella risker och möjligheter, i enlighet med Task Force on Climate Related Financial Disclosures (TCFD) rekommendationer. TCFD:s ramverk och rekommendationer är allmänt erkända som officiell vägledning avseende rapportering av finansiell klimatrelaterad information. Ramverket lanserades 2017 och är ett marknadsdrivet initiativ från Financial Stability Board. EKN gör detta i nära samarbete med SEK (Svensk Exportkredit).

Syftet med analys och rapportering

EKN:s syfte med rapporteringen är att öka förståelsen för EKN:s sårbarhet för finansiella klimatrisker och hur organisationen kan stärkas av att maximera möjligheter i den gröna omställningen. Syftet är också att säkerställa att klimatrelaterade finansiella risker och möjligheter tas med i kreditbedömningen av nya och pågående affärer.

EKN avser att mäta, och över tid minska, klimatpåverkan från EKN:s garantiportfölj för att vara i linje med Parisavtalets 1,5-gradersmål. EKN vill också bidra till en mer transparent finansmarknad och beskriva för intressenter hur EKN hanterar klimatrelaterade risker och möjligheter. En första pilotrapportering avseende år 2021 publicerades under året.

Minskande andel fossil utvinning

EKN har en restriktiv hållning i affärer med negativ klimatpåverkan, vilket utesluter garantier till nya fossila utvinningsprojekt. All ny garantigivning avseende utvinning och prospektering av fossila bränslen upphörde 2022. Affärer relaterade till fossil utvinning och kraftproduktion utgör en liten och minskande andel av portföljen.

Kreditriskmässigt är omkring en fjärdedel av EKN:s garantiportfölj exponerad mot motparter i sektorer med omställningsrisk, exempelvis transport- och byggsektorn. Exponeringen mot direkta fossila tillgångar utgör knappt ett par procent av portföljen, vilket begränsar de allra största omställningsriskerna. EKN analyserar de finansiella klimatrisker EKN är exponerad mot och motståndskraften mot dessa, till exempel vad gäller garantier till länder utsatta för omställningsrisker eller fysiska klimatrisker. Analys av utvalda projekt visar att enskilda garantiengagemang är sårbara för klimatrelaterade risker.

Ökande andel gröna affärer

Genom att stödja export till verksamheter som bidrar till klimatomställning, exempelvis inom förnybar energi, kan EKN både minska sin klimatpåverkan och sina finansiella klimatrisker. Andelen gröna affärer, som bedöms uppfylla klimatkraven i EU-taxonomin, utgjorde vid årsskiftet nio procent av EKN:s garantiportfölj och väntas öka över tid. Lanseringen av EKN:s gröna garantier är ett sätt att särskilt stimulera klimatsmarta exportaffärer.

Internationell samverkan

EKN arbetar i internationella sammanhang för att öka investeringar i klimatanpassad infrastruktur och få fler länder att upphöra med statliga exportkreditgarantier till investeringar i fossil kraftproduktion.

I internationella sammanhang lyfts ofta EKN:s garantigivning som exempel på hur statliga exportkreditgarantier kan finansiera utveckling i fattiga länder och också sätta gränser för finansiering av verksamheter med omfattande växthusgasutsläpp.

EKN på COP27 i Sharm el-Sheikh

Världen behöver massiva investeringar i klimatanpassad infrastruktur. Det kräver många finansieringskällor. Bistånd, utvecklingsbanker, kommersiella banker och exportkreditinstitut som EKN, behöver samverka. EKN medverkade i ett antal seminarier under COP27 i Sharm el-Sheikh för att marknadsföra svenska lösningar inom klimatomställning och öka kunskap om möjligheterna att använda exportfinansiering som ett verktyg för att underlätta investeringar.

Restriktivitet gällande växthusgaser

EKN:s hållbarhetspolicy anger restriktivitet för garantigivning avseende export till verksamheter med omfattande utsläpp av växthusgaser. När EKN bedömer om exportkreditgaranti kan ställas ut, utgår EKN från Parisavtalets 1,5-gradersmål och beaktar exempelvis inlåsningseffekter och omställningsplaner. EKN garanterar inte finansiering av utvinning av fossilt bränsle. För fossil kraftgenerering medverkar EKN endast om det finns en omställningsplan i projektet.

I syfte att uppnå konkurrensneutralitet har EKN och Sverige fortsatt vara pådrivande i klimatarbetet både inom EU och OECD. Sverige har, tillsammans med ett tiotal andra länder, inom E3F (Export Finance for Future) samarbetat kring hur nya garantier och lån till fossil energiproduktion ska upphöra senast sista december 2022, i enlighet med det upprop som 35 länder, inklusive Sverige, skrev under 2021.

Stärkt samarbete inom branschen

EKN deltog i branschorganisationen Bernunionens nystartade Climate Working Group, där utvalda representanter från exportkreditinstitut, multilaterala försäkringsinstitut, utvecklingsfinansiärer, kommersiella banker och privata försäkringsbolag deltar. Syftet är att sprida praktiska lösningar på utmaningar inom klimat och hållbar utveckling.

Incitament till finansiering av omställning

Inom OECD har de statliga exportkreditinstituten en överenskommelse avseende villkor, premier och regelverk, kallat Arrangemanget. Sverige har fortsatt driva på för att Arrangemanget ska moderniseras. Syftet är bland annat att underlätta investeringar som bidrar till klimatomställning. Flexibiliteten för långa kredittider behöver utvidgas, för att gynna gröna affärer. Tillämpningen behöver utvidgas till projekt som bidrar till klimatomställning. Målet är ett beslut i OECD under våren 2023.

Med anledning av att Sverige är ordförande i Europeiska rådet våren 2023 kommer Sverige även att vara ordförande i rådsarbetsgruppen för exportkrediter. Rådsarbetsgruppens huvudsakliga uppgift är att förbereda EU:s förhandlingsmandat i OECD. Under året har EKN, tillsammans med UD, planerat för ordförandeskapet. EKN:s ambition är att fortsätta verka för framsteg i moderniseringen av arrangemanget inklusive dess klimatsektoravtal.

Antikorruption

Under året har EKN deltagit i en workshop med erfarenhetsutbyte, som OECD:s arbetsgrupp för exportkrediter arrangerat. I syfte att förtydliga EKN:s krav på kunder har dialoger med några av de största företagskunderna genomförts. Fokus har varit hur företagens compliance- och antikorruptionsprogram fungerar på svåra marknader. EKN är sedan 2022 stödmedlem till Institutet mot Mutor (IMM) samt deltar i Näringslivets Internationella Råds (NIRs) nystartade Anti-corruption Network. EKN har erbjudit alla medarbetare digital antikorruptionsutbildning med IMM, utöver regelbundna, interna utbildningsinsatser.

Riskutveckling

Garantigivningen genererar en riskexponering i form av utestående garantier och fordringar. I avsnittet beskrivs exponeringen och hur den har förändrats jämfört med föregående år.

Ökad avsättning för förhöjd skaderisk

Risknivån i engagemanget ökade. EKN har de senaste åren gjort mer i svåra länder. Risken för förluster har ökat i bland annat utestående garantier för export till Ryssland, Ghana och Etiopien.

Vid utgången av 2022 hade EKN utestående garantier i 140 länder och territorier, sex färre än i slutet av 2021. Utestående garantier ökade till 249,0 miljarder kronor från 224,0 miljarder kronor. Ökningen förklaras huvudsakligen av stor garantigivning under året och till viss del av en svagare krona mot amerikansk dollar och euro.

I redovisade utestående garantier ingår inte den tillfälliga lösningen med rörelsekreditgarantier för stora företag. Denna lösning erbjöds från pandemins inledning fram till 30 juni 2021. Rörelsekreditgarantier för stora företag ligger inte heller till grund för redovisningen av avsättningar och koncentration på länder och branscher, utan beskrivs separat.

Ökad risknivå

För varje garanti beräknar EKN den förväntade förlusten och avsätter till reserv. Den riskanalys av utestående garantier som beräkningen baseras på görs en gång per tertial, vilket bidrar till en god beredskap att vidta åtgärder vid betydande riskökning i syfte att minska risken för förluster. I redovisningen summeras ”Avsättning för ej intjänade garantiavgifter och kvardröjande risker före återförsäkring” och ”Avsättning för skador före avgiven återförsäkring” till förväntad förlust.

Avsättningen i förhållande till engagemanget uppgick till 4,7 procent vid årsskiftet, 0,5 procentenheter mer än föregående årsskifte. De senaste fem åren sjönk avsättningen, men den trenden bröts under 2022. Förklaringen till trendbrottet är att risken för förluster ökade i bland annat Ryssland, Ghana och Etiopien, vilket innebär att en högre avsättning tillämpas i de aktuella garantierna.

> ”
> Avsättningar för skador uppgick vid årsskiftet till 7,0 miljarder kronor (1,2 miljarder kronor).

Stor exponering på länder i 6 och 7

Under de senaste åren har engagemanget ökat i länder som är placerade i landriskklass 6 och 7, de svåraste landriskklasserna. Exempelvis har EKN Ghana och Etiopien placerade i landriskklass 7.

När risken för förlust ökar så ökar EKN avsättningen för förlust i redan utfärdade garantier. Den ökade avsättningen påverkar resultatet negativt. Om skadereglering görs senare så påverkas inte resultatet, så länge bedömning om slutlig förlust är oförändrad. Om ingen skadeutbetalning sker så minskas avsättningen och upplöses i takt med att betalningar genomförs i enlighet med den garanterade betalplanen. Detta påverkar resultatet positivt. Det betyder att de ökade avsättningar som gjorts kan minskas om länder och låntagare vidtar åtgärder som stärker ekonomi och finansiell ställning.

Ökad andel avsättningar för skador

Avsättningar för skador görs för garantier i affärer där betalningar uteblivit eller där det finns hög risk för att betalningar kommer att utebli. I båda fallen görs en särskild värdering av risken. Avsättningar för skador uppgick vid årsskiftet till 7,0 miljarder kronor (1,2 miljarder kronor). Som andel av engagemanget motsvarar avsättningen för skador 2,1 procent (0,6 procent). Ökningen avsåg främst garantiengagemanget i Ryssland, Ghana och Etiopien. Sanktioner mot bland annat företag och banker har ökat risken för förluster i Ryssland medan en sedan flera år

växande skuldsättning har ökat riskerna i Ghana och i Etiopien.

Ökad koncentration till ett fåtal länder

EKN:s engagemang är koncentrerat till ett fåtal länder och branscher. USA utgjorde den största riskkoncentrationen bland länder, där merparten av garantiengagemanget avsåg telekom. Brasilien var det näst största landet där större delen av garantiengagemanget avsåg export av Gripenplan. De fem största länderna motsvarade 68 procent av garantiengagemanget och de 15 största länderna 86 procent. Engagemanget i de 15 största länderna ökade till 214,2 miljarder kronor från 191,4 miljarder kronor. Garantigivningen var hög i bland annat USA, Storbritannien och Turkiet, men den svagare kronan mot euro och amerikanska dollar har också bidragit till ett högre garantiengagemang i kronor. Kronan försvagades under 2022 med 13 procent mot dollarn och med 8 procent mot euron.

De största branschkoncentrationsriskerna var telekom och försvar. Till följd av långa löptider på garantier i dessa branscher kommer koncentrationsriskerna att vara fortsatt stora under kommande år. Telekomaffärernas andel av utestående utfästelser och garantier var 31 procent (28 procent). Försvar utgjorde 30 procent (33 procent). Motpartsengagemanget dominerades av utländska företag, som utgjorde 65 procent (62 procent).

Fler återförsäkringar

För att minska koncentrationsriskerna i EKN:s portfölj återförsäkras vissa garantier på den privata återförsäkringsmarknaden. Under 2022 tecknades återförsäkringar avseende fyra olika motparter. Det gällde två statsrisker, risk på ett telekombolag samt utökad kapacitet för återför-

Under senare år har engagemanget ökat i länder i de svåraste landriskklasserna.

säkringar på Brasilien, avseende Gripenplan. Vid årsskiftet omfattade återförsäkringarna på den privata marknaden 20,6 miljarder kronor, jämfört med 9,9 miljarder kronor förra årsskiftet. De största återförsäkrade beloppen avsåg försvar och telekom, EKN:s största branscher sett till exponering. Det återförsäkrade garantiåtagandet avsåg fordringsförlustgarantier. EKN återförsäkrade även hos andra exportkreditinstitut och tecknade nya ramavtal för återförsäkring hos andra exportkreditinstitut.

Måttet som används för att beräkna riskkoncentrationen är oförväntad förlust. Totalt bidrog återförsäkringarna till att den oförväntade förlusten minskade med 2,8 miljarder kronor, jämfört med en minskning på 1,8 miljarder kronor 2021.

Fordringar

Den totala utestående fordran uppgick vid årsskiftet till 15,1 miljarder kronor (14,0 miljarder kronor). Av detta var kommersiella fordringar 9,5 miljarder kronor och politiska fordringar 5,6 miljarder kronor. Ökningen beror huvudsakligen på skadeutbetalningar i garantier för affärer till Ecuador, Kuba, Armenien och Indien.

Skadeutbetalningar för kommersiella skadorna uppgick under 2022 till 875 miljoner kronor, vilket är 196 miljoner kronor mer än under 2021.

Återvinningar från kommersiella skador ökade och uppgick till 577 miljoner kronor jämfört med 168 miljoner kronor 2021. De största beloppen återvanns från gäldenärer i Chile, Saudiarabien, Qatar och Ecuador.

EKN hade vid utgången av 2022 utestående politiska fordringar i tolv länder. Sju länder återbetalade under avtal. Huvuddelen av det återvunna beloppet om 222 miljoner kronor kom från Pakistan, Irak, Zambia och Serbien.

Skadeutbetalningar om åtta miljoner kronor för politiska skador avsåg Kuba och Surinam.

De två i särklass största politiska fordringarna är på Nordkorea, 2 839 miljoner kronor och Kuba, 1 900 miljoner kronor.

6.1 AVSÄTTNING FÖR FÖRVÄNTAD FÖRLUST I PROCENT AV EKN:S ENGAGEMANG

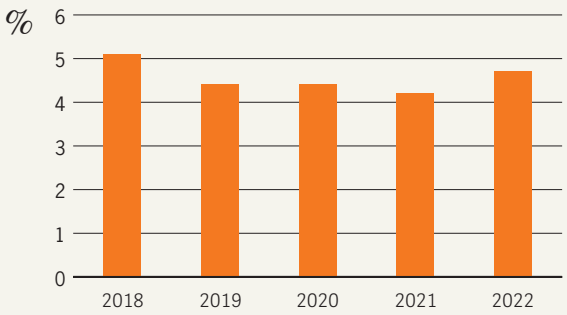

6.2 UTESTÅENDE GARANTIUTFÄSTELSER OCH GARANTIER FÖRDELADE PÅ BRANSCH

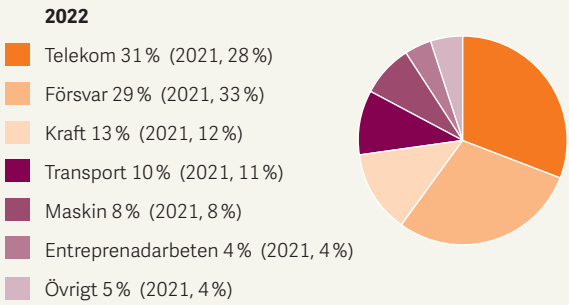

6.3 UTESTÅENDE GARANTIUTFÄSTELSER OCH GARANTIER FÖRDELADE PÅ MOTPART

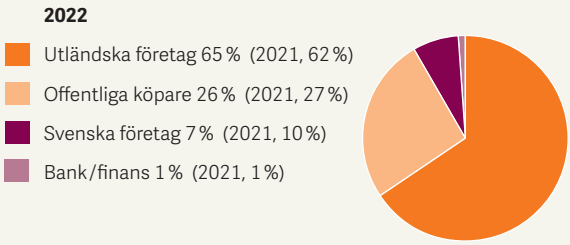

I siffersammanställningarna ovan ingår inte den garantigivning som avser de tillfälliga rörelsekreditgarantin för stora företag.

Utestående rörelsekreditgarantier stora företag

Under våren 2020 lanserade EKN rörelsekreditgarantier för stora företag som en tillfällig åtgärd för att motverka effekterna av pandemin. Normalt erbjuder EKN rörelsekreditgaranti enbart för små och medelstora företag. Denna tillfälliga åtgärd upphörde den 30 juni 2021, men garantier finns utestående. Vid utgången av 2022 uppgick garantiengagemanget till 27,7 miljarder kronor jämfört med 42,4 miljarder kronor 2021. Den förväntade förlusten i detta engagemang uppgick vid årsskiftet till 586 miljoner kronor och den oförväntade förlusten till följd av riskkoncentration uppgick till 209 miljoner kronor.

EKN gjorde avsättningar för eventuella kommande skador gällande utestående garantier för export till Ryssland, som gjordes före 24 februari.

6.4 DE 15 STÖRSTA LÄNDERNA – UTESTÅENDE GARANTIER (MKR)

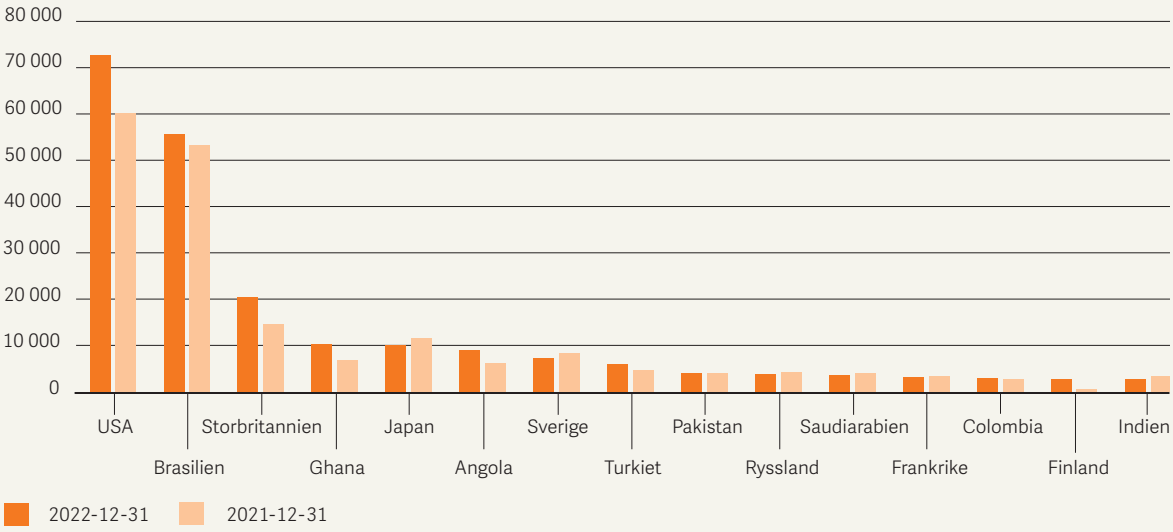

I sammanställningarna ovan ingår inte den garantigivning som avser den tillfälliga rörelsekreditgarantin för stora företag.

6.5 ÅTERVINNINGAR, SKADEUTBETALNINGAR OCH UTESTÅENDE FORDRINGAR (MKR)

	Återvinningar		Skadeutbetalningar		Utestående fordringar	
	2022	2021	2022	2021	2022-12-31	2021-12-31
Politiska	222	197	8	101	5 587	5 579
Kommersiella	577	168	875	679	9 535	8 435
Totalt	**799**	**365**	**883**	**779**	**15 122**	**14 014**

6.6 UTESTÅENDE GARANTIUTFÄSTELSER

	2022-12-31		2021-12-31		2020-12-31	
	Mkr	Antal	Mkr	Antal	Mkr	Antal
Fordringsförlustgaranti till exportör	25 359	1 784	29 800	2 149	28 043	2 286
Tillverknings- och fordringsförlustgaranti	5 264	32	4 664	21	3 856	19
Fordringsförlustgaranti till långivare	103 666	33	78 443	57	91 159	70
Säkerhetsgaranti	0	0	764	2	627	2
Motgaranti	20 061	56	26 815	56	11 828	58
Rembursgaranti	49	1	43	1	39	1
Växelgaranti	31	3	60	8	281	3
Investerings- och rörelsekreditgaranti för SME	628	65	365	63	375	69
Investeringsgaranti	0	0	0	0	136	1
Totalt	**155 058**	**1 974**	**140 954**	**2 357**	**136 344**	**2 509**

6.7 UTESTÅENDE GARANTIER

	2022-12-31		2021-12-31		2020-12-31	
	Mkr	Antal	Mkr	Antal	Mkr	Antal
Fordringsförlustgaranti till exportör	18 103	5 175	18 214	6 589	14 959	6 113
Tillverknings- och fordringsförlustgaranti	989	52	419	41	498	32
Fordringsförlustgaranti till långivare	209 190	269	186 024	295	151 946	292
Säkerhetsgaranti	154	4	491	4	562	5
Motgaranti	16 596	274	15 698	315	12 962	294
Rembursgaranti	2 639	138	1 735	113	1 801	119
Växelgaranti	37	9	2	3	3	3
Investerings- och rörelsekreditgaranti för SME	1 283	244	1 731	283	1 349	301
Investeringsgaranti	0	0	0	0	251	1
Totalt	**248 989**	**6 165**	**223 955**	**7 643**	**184 331**	**7 160**

6.8 UTESTÅENDE UTFÄSTELSER OCH GARANTIER SOM AVSER DEN TILLFÄLLIGA RÖRELSEKREDITGARANTIN FÖR STORA FÖRETAG

	2022-12-31		2021-12-31		2020-12-31	
	Mkr	Antal	Mkr	Antal	Mkr	Antal
Garantiutfästelser	0	0	0	0	89 544	45
Garantier	27 747	22	42 375	30	54 225	34

Kompetens

I avsnittet rapporteras om EKN:s kompetensförsörjning och det utvecklingsarbete som görs för kundnytta, effektivisering och kvalitetssäkring.

Viktigt uppdrag attraherar

EKN arbetar långsiktigt med förväntad generationsväxling och deltog på arbetsmarknadsmässor. För lärande och utveckling genomfördes utbildningar. Det värdefulla medarbetarengagemanget fortsatte att öka.

För att fortsatt kunna rekrytera och behålla nyckelkompetens på en arbetsmarknad med tilltagande kompetensbrist, utvecklar EKN kompetensförsörjningen. EKN behöver vara en arbetsgivare som attraherar relevanta sökanden och erbjuder en stimulerande och utvecklande arbetsmiljö. Inom en tioårsperiod kommer 25 procent av EKN:s medarbetare ha fyllt 65 år. För att klara generationsväxlingen arbetar EKN med föryngring för att säkerställa långsiktighet i åldersstrukturen.

Attrahera och rekrytera

Grunden i EKN:s arbetsgivarerbjudande är det samhällsviktiga uppdraget. Som medarbetare bidrar man både till svenska företags export och till hållbar omställning. Utöver meningsfulla och kundnära arbetsuppgifter strävar EKN efter att vara en arbetsplats med kontinuerlig utveckling och lärande, där chefer och medarbetare tillsammans driver utvecklings- och förändringsarbete.

För att nå ut till nya målgrupper och öka kännedom om EKN bland studenter har EKN under året deltagit i arbetsmarknadsmässor. Responsen har varit god. EKN fortsätter med det nästa år.

Möjlighet till flexibelt arbetssätt på kontoret och på distans är viktigt för att attrahera och behålla medarbetare. Övergången från pandemiårens distansarbete till att arbeta mer på kontoret har fungerat väl.

Utveckla och behålla

Medarbetarengagemanget i årets pulsmätning ökade till ett engagemangsindex på 78 (76) av 100.

EKN genomförde utbildningar inom bland annat kreditbedömning, offentlighet och sekretess, IT-verktyg och för att stärka underwriters ledarroll i komplicerade affärer. Alla medarbetare samlas dessutom regelbundet för att dela information och kunskap inom exempelvis regioners och länders utveckling, olika affärer samt återkopplingar från möten och konferenser. Syftet är att ge alla en bred förståelse för uppdraget, utveckla verksamheten och skapa en inkluderande kultur.

Utbildningsprogrammet Swedish Export Academy genomfördes tillsammans med Almi, Business Sweden, SEK, UD, Sida, Näringsdepartementet och Swedfund med syfte att stärka samarbetet. Från EKN deltog fyra medarbetare.

Arbetsmiljö och hälsa

Samtliga anställda erbjöds en livsstilskartläggning, för att motivera till förändrade vanor. EKN:s idrottsförening, som alla medarbetare är medlem i, genomförde gemensamma aktiviteter.

7.1 ÅLDERSFÖRDELNING

34 eller yngre	16 %	(15 %)
35–54	59 %	(63 %)
55 eller äldre	25 %	(22 %)

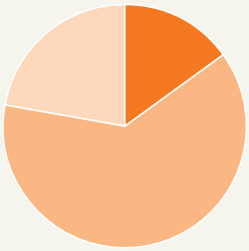

7.2 KÖNSFÖRDELNING

ANTAL ANSTÄLLDA:
162 (153)

KÖNSFÖRDELNING:
Kvinnor: 56 % Män: 44 %

7.3 SJUKFRÅNVARO SOM ANDEL AV ARBETSDAGAR

	2022	2021	2020
29 år eller yngre *	*		
30–49 år	1,59 %	0,66 %	2,94 %
50 år eller äldre	1,78 %	3,10 %	1,78 %
Kvinnor	2,04 %	2,29 %	2,71 %
Män	1,07 %	1,23 %	2,04 %
Total sjukfrånvaro	**1,60 %**	**1,82 %**	**2,41 %**
Andel långtidssjukfrånvaro** av total sjukfrånvaro	51,03 %	60,17%	68,56 %

* Sjukfrånvaro särredovisas inte då gruppen understiger 10 personer.
** Med långtidssjukfrånvaro avses 60 dagar eller mer.

Nya garantier och utveckling

EKN tog fram två nya garantier. En förstudie genomfördes för ny systemarkitektur.

Exportföretagens behov förändras och skapar tryck på produktutveckling. Stor garantivolym och komplexa affärer innebär också ett behov av effektivisering och förenklingar av interna processer. Processen för hur EKN arbetar med utveckling förändrades, med mer agila metoder och tydligare prioriteringar.

Tidigare års digitalisering har lett till att 80 procent av årets ansökningar kom via EKN:s kundportal, EKN Online.

Exportsprånget

Exportsprånget lanserades under hösten och är en anpassad version av rörelsekreditgarantin, för nya företag. Banken får en högre täckningsgrad, upp till 75 procent. Syftet är att stimulera banker att erbjuda lån till företag med goda framtidsutsikter. Med den här lösningen kan EKN acceptera företag med endast ett årsbokslut.

Råvarugaranti

För att säkra tillgången av råvaror till svenska företag lanserade EKN en kreditgaranti för import. Det innebar en utökning av EKN:s uppdrag. Tidigare har EKN:s uppdrag endast gällt svensk export. Många svenska företag är beroende av råvaruimport – inte minst de industriföretag som utvecklar klimatsmarta lösningar.

Ny systemplattform

EKN genomförde en förstudie kring behovet av framtida systemplattform och påbörjade arbetet med en ny systemarkitektur för EKN:s affärssystem. Olika funktioner prioriteras och flyttas över i moduler.

> ”
> Tidigare års digitalisering har lett till att 80 procent av årets ansökningar kom via EKN:s digitala kundportal.

Effektiviseringar

EKN genomför screening på inkomna ansökningar, för att sålla ut dem med förhöjd hållbarhetsrisk som behöver granskas. Screeningen är baserad på information som exportören eller bank anger i ansökan till EKN samt information i EKN:s egna system. Under 2022 automatiserades hela screeningsteget i processen, vilket tillsammans med centraliserad hantering av hållbarhetsriskerna ytterligare underlättar hantering av ansökningar på ett enhetligt och effektivt sätt.

Inom hanteringen av skador påbörjades ett arbete för att se över och optimera process och ansvarsfördelning och använda juristresurser mer effektivt. Implementering av ny process och fortsatt utveckling kommer att fortsätta under 2023. Detta är av vikt i och med risk för fler skador i det kärva ekonomiska läget.

Implementering av ett nytt kundhanteringssystem (CRM) är i stort sett genomfört. Det ger förutsättning för effektiv hantering av kundkommunikation och marknadsföring.

Säkerhet

Säkerhetsarbetet under året präglades av händelseutvecklingen i omvärlden och av den nya hotbilden som Sverige och statliga myndigheter ställdes inför.

Sedan februari har EKN haft en höjd beredskapsnivå och genomfört en rad förstärkningar i sitt skydd mot oönskade händelser.

Finansiell redovisning

40 Ramutnyttjande

41 Redovisningsprinciper

44 Resultatanalys

46 Resultaträkning

49 Balansräkning

51 Anslagsredovisning

51 Finansieringsanalys

52 Noter till resultat- och balansräkning

61 Sammanställning av garantiverksamhet

62 Sammanställning över väsentliga uppgifter

Ramutnyttjande

Avser garantibelopp i mkr

Exportkreditgarantier	2022-12-31	2021-12-31	2020-12-31	2019-12-31	2018-12-31
Av riksdagen medgivet högsta betalningsansvar	475 000	500 000	500 000	450 000	450 000
Av regeringen lämnat bemyndigande till EKN	475 000	500 000	500 000	450 000	450 000
Utestående garantiåtaganden (garantier och garantiutfästelser)	**369 392**	**351 911**	**373 145**	**272 014**	**254 001**
Fördelat enligt följande:					
Bundna garantiutfästelser, ord. garantigivning	30 254	30 208	43 928	37 795	30 358
Bundna garantiutfästelser, rörelsekreditgarantier stora företag	0	0	0		
Obundna garantiutfästelser, ord. garantigivning	124 805	110 746	92 280	79 379	62 999
Obundna garantiutfästelser, rörelsekreditgarantier stora företag	0	0	89 544		
Avräknas med 50 %	–62 403	–55 373	–90 912	–39 690	–31 500
Garantier, ord. garantigivning	248 989	223 955	184 080	194 529	192 143
Garantier, rörelsekreditgarantier stora företag	27 747	42 375	54 225		
Investeringsgarantier					
Av riksdagen medgivet högsta betalningsansvar	10 000	10 000	10 000	10 000	10 000
Av regeringen lämnat bemyndigande till EKN	10 000	10 000	10 000	10 000	10 000
Utestående garantiåtaganden (garantier och garantiutfästelser)	**0**	**0**	**387**	**3 007**	**2 563**
Fördelat enligt följande:					
Bundna garantiutfästelser	0	0	136	1673	1 411
Obundna garantiutfästelser	0	0	0	0	0
Avräknas med 50 %	0	0	0	0	0
Garantier	0	0	251	1 333	1 152
Råvarugarantier					
Av riksdagen medgivet högsta betalningsansvar	3 000				
Av regeringen lämnat bemyndigande till EKN	3 000				
Utestående garantiåtaganden (garantier och garantiutfästelser)	**0**				

Riksdagen beslutar om det högsta belopp till vilket EKN får binda svenska staten för garantier. Garantier och bundna utfästelser avräknas mot ramarna till hela beloppet, medan obundna garantiutfästelser avräknas med 50 procent. En utfästelse blir bunden för EKN då garantitagaren har träffat avtal med sina respektive motparter. EKN hade vid utgången av 2022 utnyttjat exportkreditgarantiramen med 369 miljarder kronor, inklusive rörelsekreditgarantin för stora företag. Garantiers och bundna utfästelsers andel av ramutnyttjandet var 307 miljarder kronor och de obundna utfästelserna var 125 miljarder kronor. För år 2022 uppgick exportkreditgarantiramen till 475 miljarder kronor.

För investeringsgarantier finns en av Riksdagen beviljad ram om 10 miljarder kronor. Ramen var vid utgången av 2022 inte utnyttjad alls.

Under år 2022 beslutades om en ram för råvarugarantier, för att säkra tillgången av råvaror, intill ett belopp av 3 miljarder kronor. Inga garantiåtaganden fanns under denna ram vid årsskiftet.

Redovisningsprinciper

EKN följer förordningen (2000:605) om årsredovisning och budgetunderlag (FÅB) samt förordningen (2000:606) om myndigheters bokföring. Uppställningsformen ansluter till Årsredovisningslagen för försäkringsbolag (1995:1560).

EKN har fått dispens från Ekonomistyrningsverket vad gäller uppställningsformen för resultat- och balansräkningar samt finansieringsanalys, som finns reglerade i FÅB.

Om inte annat särskilt anges, redovisas alla belopp i tusentals kronor (tkr).

Produkten rörelsekreditgarantier stora företag redovisas i en separat resultaträkning, balansposterna är inkluderade i balansräkningen, sidorna 49–50.

Garantiavgifter

Garantiavgifterna ska täcka den förväntade förlusten och driftskostnaden över tid. Inkomster från garantier bokas upp när en garanti utfärdats och ansvarighet inträtt. Ansvarighet inträder när försäkringsperioden börjar löpa eller garantiavgiften förfaller till betalning. Samtidigt med att inkomsten resultatförs görs en avsättning för ej intjänade garantiavgifter, vilket avser den del av garantiavgiften som belöper på tiden efter bokslutstidpunkten. Garantiavgiften tjänas sedan in under garantins löptid och justeringar görs för förändringar i den kvardröjande risken.

EKN:s garantiavgifter sätts så att de motsvarar den förväntade förlusten i varje garanti, i enlighet med Utlånings- och garantiförordningen. Vid kontroll mot internationella regler kan garantiavgiften avvika från den förväntansriktiga garantiavgiften. Det ena fallet uppstår då den av EKN fastställda garantiavgiften är lägre än minimiavgiften i internationella överenskommelser och EU:s statsstödsregler. Garantiavgiften justeras då för att ligga i nivå med minimiavgiften och överstiger den förväntansriktiga garantiavgiften. Intjänade överskjutande avgiftsandelar redovisas som årets intjäning över förväntansriktig garantiavgift. Det andra fallet är när EKN inom ramen för EU:s regelverk för exportkreditgarantier tar ut en lägre garantiavgift än den förväntansriktiga, för att matcha andra länders prissättning. Det redovisas som årets kostnad matchad garantiavgift. I enlighet med sin instruktion har EKN rätt att utnyttja varje års beräknade underskott på grund av matchning mot motsvarande överskott. Avdraget för underskott får endast användas de år ett överskott uppstår. EKN särredovisar de avgiftsandelar som är såväl högre som lägre än förväntad förlust. Då en garanti tjänas in under flera år, och under löptiden kan förtidslösas, beräknas varje års intjäning av de ej förväntansriktiga garantiavgifterna och årets kostnad matchad garantiavgift och nettot redovisas som skuld till staten. Nästföljande år regleras skuld mot staten i enlighet med EKN:s instruktion.

Utgifter för avgiven återförsäkring redovisas separat på motsvarande sätt som avgiftsinkomster. Återförsäkrares del av ej intjänade garantiavgifter och kvardröjande risker redovisas också separat.

I syfte av att ge en mer rättvisande bild av de administrativa intäkterna periodiseras, från 2022, 40 procent av den administrativa avgiften för produkten långivargarantier, under garantins löptid. Periodiseringen görs efter tidpunkten då garantin ställs ut. Löptiderna för långivargarantierna är ofta mycket långa, cirka 14–18 år och den administrativa avgiften periodiseras enligt samma intjäningsprofil som den riskrelaterade delen av garantiavgiften. För övriga produkter intäktsförs även fortsättningsvis hela den administrativa avgiften då garantin ställts ut. Dessa produkter har en kort löptid och en stor del av arbetet med en garanti läggs ner under offertarbetet, det vill säga innan någon garanti är utställd. För 2021 anges proforma. I resultaträkningen påverkas förändring i avsättning för ej intjänade administrativa intäkter, övriga ränteintäkter och orealiserade kursförluster. I balansräkningen påverkas periodens resultat, avsättning för ej intjänade administrativa avgifter och övriga fordringar.

	2022-12-31	2022-08-31	2022-04-30	2021-12-31	2020-12-31
USD	10,7645	10,1852	9,3903	8,7991	8,6834
EUR	10,8951	10,5418	10,4457	10,1372	10,3143
CHF	11,1359	10,5121	10,1136	9,5404	9,5699
JPY	0,0759	0,0762	0,0793	0,0780	0,0829

Kurserna bifogas till varje periods rapportering. I tabellen har kurserna avrundats till fyra decimaler.

Värdering av engagemanget

EKN:s utestående engagemang består av utestående garantier, nyligen förfallna belopp i problemaffärer och anmälda dröjsmål. Avsättningar för risken i det utestående engagemanget delas redovisningsmässigt upp i två delar på resultat- och balansräkningen. Den ena delen avser avsättningar för ej intjänade garantiavgifter och kvardröjande risker, den andra delen avser avsättningar för bedömda kommande skador.

EKN gör tertialvis en uppdaterad riskvärdering för utestående garantier. För garantier som inte klassas som problemaffärer sker detta vid olika tertial under året för olika branscher. För problemaffärer sker detta varje tertial. Avsättning för ej intjänade garantiavgifter och kvardröjande risker avser de löpande garantier som har kvar sin ursprungliga värdering, eller där en mindre värderingsjustering gjorts. Dessa är garantier som EKN skulle kunna ingå igen vid värderingstidpunkten. Affärer kan efter det att de ingåtts värderas till lägre risk än vad som var fallet vid utställandet av garantin. Det leder till att del av avsättningen, motsvarande riskminskningen, löses upp och definieras som intjänad garantiavgift, vilket ger en positiv effekt på periodens resultat. En eventuell förtidslösen innebär en motsvarande lägre återbetalning av kvarvarande garantiavgift, som återspeglar den nya lägre värderingen. Affärer kan efter det att de ingåtts värderas till högre risk än vad som var fallet vid utställandet av garantin. Det leder till att avsättningen ökas, motsvarande riskökningen, vilket ger en negativ effekt på periodens resultat.

Avsättning för skador avser garantier med sådan risk att EKN inte skulle acceptera att utfärda en ny garanti vid värderingstidpunkten. Eftersom tiden kan dröja, från en indikation på att skadeutbetalning med stor sannolikhet kommer ske till dess att en skadeutbetalning faktiskt sker, krävs denna avsättning. Avdrag från avsättningarna görs för den del av garantiavgiften som beräknas motsvara administrationskostnaderna. I de fall återförsäkring tecknats beräknas risken på återförsäkraren i likhet med hur risken beräknas på andra exponeringar.

Värdering av skadefordringar

Vid skadereglering övertar EKN fordran från garantitagaren. Fordringarna ökar med avtalade kapitaliserade räntor, förfallna obetalda räntor samt upplupna ej förfallna räntor under nya återbetalningsavtal. Fordringarna minskar då räntor och amorteringar betalas eller då avskrivningar sker. Avskrivningar beslutas då EKN bedömer att återvinningsmöjligheterna är uttömda, eller då gäldenären beviljas skuldlättnad.

Värdet på fordringarna speglar de förväntade återvinningsmöjligheterna. Alla fordringar som överstiger 10 miljoner kronor värderas inför varje tertialbokslut. Värderingen av fordringarna görs i stegvisa femprocentsnivåer. Vid bedömningen av statsrisker är utgångspunkten landets skuldsättning, dess inkomstnivå, samt hur väl landet skött sina skuldbetalningar. Bedömningen kompletteras med uppgifter om det allmänna riskläget i landet och hur lång återstående löptid det är på EKN:s fordran. Andra kompletterande uppgifter som används kan vara möjligheten att avyttra fordringar, infria säkerheter eller utsikterna för skuldnedskrivning.

Valutahantering

Valutaeffekter på tillgångs- och skuldsidan redovisas under de finansiella posterna. EKN balanserar tillgångar och skulder i samtliga garantivalutor tertialvis. Detta för att minska effekterna av valutakursförändringar på resultatet. Valutakonton som ingår i Riksgäldens valutakoncernkontostruktur värderas till Riksgäldens bokslutskurs. Övriga värderingar av tillgångar och skulder i främmande valutor sker till Riksbankens valutakurs.

Koncentrationsrisker

En stor del av EKN:s engagemang är koncentrerad till ett begränsat antal länder och motparter. Skadefall på just dessa risker kan ge ett avsevärt mer negativt utfall än det förväntade och resultera i så kallade oförväntade förluster. Även skadefordringarna är koncentrerade till ett begränsat antal länder. För att kunna analysera, bedöma och redovisa den samlade förlustrisken i portföljen beräknar EKN med hjälp av en egenutvecklad simuleringsmodell både den förväntade och oförväntade förlusten. Genom att simulera ett stort antal (600 000) möjliga framtida utfall erhålls en förlustfördelningskurva från vilken kan utläsas hur mycket avsättningar och buffertkapital som EKN behöver hålla för att verksamheten för en given säkerhetsnivå ska vara självbärande över tiden. Enligt fastlagd portföljriskpolicy ska EKN:s reserveringar och eget kapital lägst motsvara säkerhetsnivån 95 procent på tidshorisonten hela portföljens löptid, vilken definierats som 20 år. Det innebär att i 95 procent av alla simulerade utfall uppfylls kravet från uppdragsgivaren att garantiavgifterna ska täcka kostnaderna för verksamheten. Det har ansetts vara en tillfredsställande säkerhetsnivå.

Den oförväntade förlusten i engagemangs- och fordringsportföljen ingår i eget kapital och särredovisas i en not under posten Eget kapital i balansräkningen.

Övrigt

Värderingen av övriga tillgångar och skulder samt periodiseringen av intäkter och kostnader i övrigt har skett enligt reglerna i FÅB och god redovisningssed. Driftskostnader som överstiger 50 000 kronor, periodiseras över den period kostnaden avser. Som anläggningstillgångar räknas inköp överstigande 20 000 kronor. Datorer och annan datorutrustning skrivs av på tre år. Övriga kontorsinventarier skrivs av på fem år. EKN aktiverar utgifterna för immateriella anläggningstillgångar, dessa skrivs av på fem år. EKN:s finansiella tillgångar, i form av placeringar i Riksgälden avses att hållas till förfall.

Beräkning av ramutnyttjande

Vid beräkning av utnyttjande av de av riksdagen fastställda garantiramarna avräknas garantier och bundna garantiutfästelser med hela beloppet och obundna garantiutfästelser med halva beloppet. Bundna garantiutfästelser är utfästelser för vilka reservationslöst avtal anmälts mellan exportören och köparen, men där inget garantiavtal utfärdats mellan EKN och garantitagaren. Obundna garantiutfästelser uppstår när beslut om utfästelse fattats av EKN. Dock har för en obunden garantiutfästelse inget underliggande avtal anmälts mellan exportören och köparen och inget garantiavtal har heller utfärdats av EKN.

Rörelsekreditgarantier, stora företag

Rörelsekreditgarantier för stora företag avviker från EKN:s normala produktutbud och betraktas som en separat garantiportfölj och ingår ej i den löpande redovisningen. Produkten redovisas separat och inbetalning till staten sker när alla garantier är avslutade och slutredovisade. I samband med slutredovisning sker inbetalning av ackumulerat överskott (om sådant uppstått) till statskassan och påverkar ej EKN:s resultat. Skulle det ackumulerade resultatet någon period under garantiernas löptid vara negativt, avser EKN att resultatföra detta i den period underskottet uppkommer. Se även separat redovisning i avsnittet om Redovisning av rörelsekreditgarantier (sid 23).

Resultatanalys

EKN gjorde ett resultat om –912 miljoner kronor (1 603). Årets avsättning för eventuella framtida skador var betydligt högre än föregående år och påverkade resultatet negativt. Höga diskonteringsräntor dämpade avsättningsbehovet och påverkade resultatet positivt. Jämförelse med föregående år anges proforma.

I resultatanalysen exkluderas rörelsekreditgaranti stora företag, vilket kommenteras i den separata resultaträkningen, sid 48.

Garantiavgifter [1)]

Intäkter för garantiavgifterna uppgick till 2 020 miljoner kronor, vilket är något högre än förra årets 1 911 miljoner kronor.

Garantiinkomsterna uppgick till 1 688 miljoner kronor, vilket är betydligt lägre än föregående års 3 977 miljoner kronor. Skillnaden förklaras av några större affärer 2021 där garantierna löper under långa tidsperioder och avser länder i de högsta riskklasserna.

Intjäning av över förväntansriktiga garantiavgifter uppgick till 97 miljoner kronor och kostnad för de matchade garantiavgifterna uppgick till 5 miljoner kronor. Avseende 2022 kommer 92 miljoner kronor att redovisas som inbetalning på inkomsttitel, det vill säga inbetalning till statskassan, vilket sker 2023.

Avsättningsbehovet för ej intjänade garantiavgifter och kvardröjande risker minskade och upplöstes med 870 miljoner kronor, jämfört med 2021 års ökning på 1 413 miljoner kronor.

Övriga intäkter

Övriga intäkter uppgick till 2 miljoner kronor, i linje med föregående år. Av de övriga intäkterna stod Sida för mindre än en miljon kronor.

Försäkringsersättningar [2)]

Försäkringsersättningarna uppgick till 4 367 miljoner kronor. Året innan uppgick de till 419 miljoner kronor.

Avsättningar för eventuella kommande skador ökade till 5 643 miljoner kronor, från 121 miljoner kronor. Ökningen avsåg främst Ryssland, Ghana och Etiopien.

Skadeutbetalningar uppgick till 881 miljoner kronor, jämfört med 779 miljoner kronor 2021. Skadeutbetalningarna netto (inklusive karenstidsersättning och skadeförebyggande kostnader) uppgick till 898 miljoner kronor och ökade från 799 miljoner kronor 2021. Skadeutbetalningarna är i linje med tidigare avsättningar. Skadefordringarna uppgick nominellt till 15 056 miljoner kronor vid årets slut och värderades till 1 856 miljoner kronor.

Återvinningarna av fordringar netto uppgick till 776 miljoner kronor. Det är en ökning från 324 miljoner kronor under 2021 då möjligheter till återvinningar påverkades av pandemin. De största återvinningarna avsåg affärer i Chile, Pakistan, Saudiarabien och Irak.

Återförsäkring

Nya privata återförsäkringar tecknades och EKN återförsäkrade även hos andra exportkreditinstitut. Totalt sett bidrar återförsäkring att reducera det negativa resultatet från ökning av skadeavsättning med en tredjedel.

Återförsäkrarnas andel av förändringen i ej intjänade garantiavgifter och kvardröjande risker uppgick till –10 miljoner kronor, jämfört med –71 miljoner 2021. Återförsäkrarnas andel av förändringen i skadereservering uppgick till 1 723 miljoner kronor jämfört med 0 miljoner kronor 2021. Kostnaden för avgiven återförsäkring uppgick till 563 miljoner kronor, jämfört med 528 miljoner kronor 2021.

Högre driftskostnader

Driftskostnaderna uppgick till 283 miljoner kronor, vilket är 6 miljoner kronor över föregående års nivå. Den övervägande delen avser personalkostnader, knappt två tredjedelar av de totala driftskostnaderna. De uppgick till 185 miljoner kronor och ökade med 12 miljoner kronor. Ökningen av personalkostnaderna beror huvudsakligen på en ökning av årsarbetskrafter. Resekostnaderna uppgick till 6 miljoner kronor, jämfört med föregående års 1 miljon kronor. Under 2021 minimerades reskostnaderna på grund av Covid-19. Lokalkostnaderna uppgick till 20 miljoner kronor, vilket är lägre än föregående år. Lokalkontraktet omförhandlades under 2021 och den mindre kontorsytan fick effekt på lokalkostnaderna 2022. Driften av kontoren uppgick till 3 miljoner kronor vilket är något högre än föregående år. Kostnader för IT-driften minskade något från 18 miljoner kronor 2021 till 16 miljoner kronor 2022. Konsultkostnader uppgick till 42 miljoner kronor, vilket är 9 miljoner kronor lägre än föregående år. Konsultkostnaderna avser främst uppgradering av ärendehanteringssystem och IT-utvecklingsprojekt. I enlighet med Utlånings- och garantiförordningen (2011:211) redovisas interna skadeförebyggande kostnader mot riskreserven. Dessa kostnader uppgick till 14 miljoner kronor, som föregående år.

Administrativt resultat

EKN:s administrativa resultat var 53 miljoner kronor, jämfört med 319 miljoner kronor 2021 (se not 22). Under 2023 kommer 53 miljoner kronor att inbetalas till staten i administrativt överskott.

Finansförvaltning

EKN:s finansiella tillgångar uppgick vid årets slut till 33 202 miljoner kronor, vilket är en ökning från 31 034 miljoner kronor vid utgången av 2021. Av de finansiella tillgångarna var 24 015 miljoner kronor placerade i svenska kronor. EKN har inga placeringar i utländsk valuta. Intäkterna från finansförvaltningen uppgick till 241 miljoner kronor, (176 miljoner kronor föregående år).

Övriga ränteintäkter och övriga finansiella intäkter uppgick till 3 171 miljoner kr (556 miljoner kronor föregående år). Övriga räntekostnader och övriga finansiella kostnader uppgick till 1 735 miljoner kronor (351 miljoner kronor föregående år). Valutaresultatet för 2022 var positivt och uppgick till 39 miljoner kronor, en ökning från förra årets 6 miljoner kronor. Huvuddelen av valutaresultatet är orealiserade valutakursförändringar.

Resultat finansiella poster uppgick till 1 716 miljoner kronor, (387 miljoner kronor föregående år). Det positiva resultatet förklaras av minskning i avsättningsbehov för samtliga valutor till följd av högre diskonteringsräntor.

Vid en ränteökning kommer nuvärdet av avsättningen minska, vilket leder till lägre skuld och en positiv resultateffekt. Marknadsvärdet av räntebärande värdepapper kommer minska i proportion till den minskade skulden. EKN redovisar placeringar av värdepapper till anskaffningsvärde och inte till marknadsvärde. Det innebär att den positiva effekten av en minskad avsättning möts av värdeminskning i finansförvaltningen.

Ekonomisk ställning

EKN:s uppdrag är långsiktigt och EKN ska över tid vara självbärande. I uppdraget ligger således att efter många år med lägre skadekostnader än intäkter kunna bära år med högre skadekostnader. EKN har fortsatt en stark finansiell ställning efter många år med positivt resultat. EKN:s eget kapital minskade under året till 25 267 miljoner kronor, från 26 060 miljoner kronor.

[1)] Intäkter från garantiavgifter utgörs av avgiftsinkomster, förändringen i avsättningar för ej intjänade garantiavgifter och kvardröjande risker samt effekterna av återförsäkring.

[2)] Försäkringsersättningarna är den beräknade slutliga kostnaden för EKN efter att hänsyn tagits till reserveringar, utbetalningar och återvinningar.

Resultaträkning

exklusive rörelsekreditgarantier stora företag

Belopp i tkr

RÖRELSENS INTÄKTER OCH KOSTNADER		2022	2021
Intäkter garantiavgifter (efter avgiven återförsäkring)			
Inkomst garantiavgift	Not 1	1 688 244	3 976 588
Premier för avgiven återförsäkring		–562 922	–528 476
Förändring i avsättning för ej intjänade garantiavgifter och kvardröjande risker	Not 2	869 924	–1 412 907
Återförsäkrares andel av förändring ej intjänade garantiavgifter och kvardröjande risker	Not 2	–9 754	–71 344
Förändring i avsättning för ej intjänade administrativa intäkter*		-62 334	–172 761
Årets intjäning över förväntansriktig garantiavgift	Not 17	96 741	119 595
Summa intäkter garantiavgifter (efter avgiven återförsäkring)		**2 019 898**	**1 910 695**
Övriga intäkter			
Övriga intäkter	Not 3	2 239	2 055
Summa övriga intäkter		**2 239**	**2 055**
Försäkringsersättningar			
Försäkringsersättningar före avgiven återförsäkring	Not 4	–357 134	–420 481
Återförsäkrares andel av utbetalda försäkringsersättningar	Not 5	7 287	–717
Summa försäkringsersättningar		**–349 847**	**–421 199**
Förändring i avsättning för skador (efter avgiven återförsäkring)			
Förändring i avsättning för skador före avgiven återförsäkring	Not 2	–5 643 309	121 438
Återförsäkrares andel av förändring i avsättning för skador	Not 2	1 722 765	0
Summa förändring i avsättning för skador (efter avgiven återförsäkring)		**–3 920 544**	**121 438**
Årets kostnad matchad garantiavgift			
Årets kostnad matchad garantiavgift	Not 6	–4 902	–5 870
Summa årets kostnad matchad garantiavgift		**–4 902**	**–5 870**
Kostnad för inleverans, ej förväntansriktig garantiavgift			
Kostnad för inleverans, ej förväntansriktig garantiavgift	Not 17	–91 839	–113 726
Summa kostnad för inleverans, ej förväntansriktig garantiavgift		**–91 839**	**–113 726**
Summa försäkringsersättningar (efter avgiven återförsäkring)		**–4 367 133**	**–419 356**

Belopp i tkr

		2022	2021
Summa driftskostnader	Not 7	**–282 631**	**–276 748**
Rörelseresultat		**–2 627 627**	**1 216 646**
Ränteintäkter och övriga finansiella intäkter	Not 8		
Intäkter finansförvaltning		241 102	176 049
Övriga ränteintäkter*		3 171 094	555 542
Övriga finansiella intäkter		236	147
Summa ränteintäkter och övriga finansiella intäkter		**3 412 432**	**731 738**
Räntekostnader och övriga finansiella kostnader	Not 9		
Räntekostnader RGK		–3 371	–3 885
Kostnader finansförvaltning		–70	–78
Övriga räntekostnader		–1 732 087	–346 757
Summa räntekostnader och övriga finansiella kostnader		**–1 735 528**	**–350 721**
Valutakursdifferenser	Not 2, 10, 13		
Realiserade kursvinster		1 010 660	578 945
Orealiserade kursvinster		3 421 950	1 982 822
Realiserade kursförluster		–444 095	–312 049
Orealiserade kursförluster*		–3 949 687	–2 244 025
Summa valutakursdifferenser		**38 829**	**5 693**
Finansiella poster		**1 715 733**	**386 710**
Periodens resultat		**–911 894**	**1 603 357**

* Proforma 2021.

Resultaträkning

för rörelsekreditgarantier stora företag

Belopp i tkr

RÖRELSENS INTÄKTER OCH KOSTNADER	2022	2021
Intäkter garantiavgifter (efter avgiven återförsäkring)		
Inkomst garantiavgift	–255 801	48 277
Förändring i avsättning för ej intjänade garantiavgifter och kvardröjande risker	496 613	288 923
Summa intäkter garantiavgifter (efter avgiven återförsäkring)	**240 811**	**337 200**
Driftskostnader		
Löner	–237	–848
Övriga personalkostnader	–109	–389
Resor	0	0
Summa driftskostnader	**–346**	**–1 237**
Rörelseresultat	**240 465**	**335 963**
Ränteintäkter och övriga finansiella intäkter		
Övriga ränteintäkter	90 831	21 201
Summa ränteintäkter och övriga finansiella intäkter	**90 831**	**21 201**
Räntekostnader och övriga finansiella kostnader		
Övriga räntekostnader	–50 832	–16 415
Summa räntekostnader och övriga finansiella kostnader	**–50 832**	**–16 415**
Valutakursdifferenser		
Orealiserade kursvinster	22 490	9 877
Orealiserade kursförluster	–23 448	–10 043
Summa valutakursdifferenser	**–958**	**–167**
Finansiella poster	**39 041**	**4 620**
Periodens resultat	**279 506**	**340 582**

EKN:s tillfälliga rörelsekreditgaranti för stora och medelstora företag erbjöds under perioden mars 2020 till juni 2021. Löptiden på garantierna är som längst fem år. Redovisningen separeras från EKN:s övriga garantier och eventuellt överskott inbetalas till staten när garantierna är slutredovisade. Om ackumulerat underskott uppkommer under perioden avser EKN att resultatföra det under perioden.

Intäkter garantiavgifter uppgick till 241 miljoner kronor (337) och driftkostnader till mindre än en miljon kronor (1). Finansiella poster uppgick till 39 miljoner kronor (5) och resultatet till 280 miljoner kronor (341). Ackumulerat resultat uppgår till 778 miljoner kronor. Resultatet redovisas som skuld till staten (not 23).

Balansräkning

Belopp i tkr

TILLGÅNGAR		2022-12-31	2021-12-31
Immateriella och materiella anläggningstillgångar			
Immateriella anläggningstillgångar	Not 11	0	40
Materiella anläggningstillgångar	Not 12	8 790	3 818
Summa immateriella och materiella anläggningstillgångar		**8 790**	**3 857**
Finansiella anläggningstillgångar			
Andra långfristiga värdepappersinnehav	Not 15	24 015 000	23 075 000
Övriga anläggningstillgångar	Not 14	13 102	15 237
Fordringar garantiavgifter	Not 16	3 560 221	4 929 492
Försäkringstekniskt beräknat nettovärde på skadefordringar	Not 13	1 889 563	1 917 793
Återförsäkrares andel av skadefordringar	Not 13	–33 744	–44 874
Summa finansiella anläggningstillgångar		**29 444 142**	**29 892 648**
Återförsäkrares andel av försäkringstekniska avsättningar			
Återförsäkrares andel av ej intjänade garantiavgifter och kvardröjande risker	Not 2	751 960	335 055
Återförsäkrares andel av avsättning för skador		1 722 765	0
Summa återförsäkrares andel av försäkringstekniska avsättningar		**2 474 724**	**335 055**
Fordringar			
Övriga fordringar*		6 173	7 431
Fordran på staten, under förväntansriktig garantiavgift	Not 17	9 043	10 893
Kundfordringar		698	20
Summa fordringar		**15 913**	**18 345**
Periodavgränsningsposter	Not 18		
Förutbetalda kostnader		11 544	9 120
Upplupna intäkter		54 310	62 459
Summa periodavgränsningsposter		**65 854**	**71 579**
Kassa och bank			
Riksgälden	Not 19	9 186 042	7 956 122
Likvida medel	Not 20	896	2 509
Summa kassa och bank		**9 186 937**	**7 958 631**
Summa tillgångar		**41 196 360**	**38 280 116**

* Proforma 2021.

Belopp i tkr

KAPITAL OCH SKULDER		2022-12-31	2021-12-31
Eget kapital	Not 21		
Balanserat resultat	Not 22	26 179 226	24 456 611
Periodens resultat*		–911 894	1 603 357
Summa eget kapital		**25 267 332**	**26 059 967**
Skuld till staten	Not 23		
Skuld till staten		922 850	867 468
Summa skuld till staten		**922 850**	**867 468**
Avsättningar			
Avsättning för pensionsskuld	Not 14	12 959	14 210
Avsättning för ej intjänade administrativa avgifter*		56 660	172 761
Avsättning ej intjänade garantiavgifter och kvardröjande risker	Not 2	7 201 094	9 338 707
Avsättning för skador före avgiven återförsäkring	Not 2	6 995 418	1 242 507
Summa avsättningar		**14 266 131**	**10 768 185**
Skulder			
Lån till anläggningstillgångar, Riksgälden	Not 24	6 323	3 857
Skuld till garantitagare, över förväntansriktig andel garantiavgifter	Not 17	194 039	278 618
Leverantörsskulder		17 945	18 246
Skuld till garantitagare		10 376	14 312
Övriga kortfristiga skulder	Not 25	467 044	250 248
Summa skulder		**695 728**	**565 282**
Periodavgränsningsposter	Not 26		
Upplupna kostnader		17 995	19 214
Förutbetalda intäkter		26 325	0
Summa periodavgränsningsposter		**44 319**	**19 214**
Summa kapital och skulder		**41 196 360**	**38 280 116**

* Proforma 2021.

Anslagsredovisning

Belopp i tkr

INKOMSTTITEL	BERÄKNAT BELOPP	INKOMSTER
2127 001 Inlevererat överskott från Exportkreditnämnden	—	368 796
2811 Övriga inkomster	—	86

Finansieringsanalys

Belopp i tkr

ÅRETS VERKSAMHET		2022	2021
Årets resultat		–911 894	1 603 357
Rättelse/proforma 2021		0	172 146
Avskrivningar som belastat resultatet	Not 11,12	1 601	951
Utrangeringar	Not 12	0	–1 922
Förändring av kortfristiga fordringar		7 562	8 660
Förändring av kortfristiga skulder		153 086	–173 592
Inbetalning till staten		–368 882	–131 850
Förändring ej förväntansriktig garantiavgift	Not 23	91 839	113 726
Enskilda kreditgarantier	Not 23	279 506	340 582
Kassaflöde från årets verksamhet		**–747 183**	**1 932 058**
Investeringar			
Investeringar i anläggningstillgångar	Not 12	–6 533	–2 946
Utrangeringar	Not 12	0	1 981
Förändring av försäkringstekniskt beräknat nettovärde på skadefordringar	Not 13	17 100	–169 976
Förändring av fordringar garantiavgifter		1 369 251	499 718
Förändring av pensionsmedel	Not 14	2 136	270
Förändring av andra långfristiga värdepappersinnehav	Not 15	–940 000	–3 000 000
Summa investeringar		**441 953**	**–2 670 954**
Återstår efter nettoinvesteringar		**–305 230**	**–738 896**
Finansiering m m			
Förändring av avsättningar för försäkringstekniskt beräknad risk i engagemanget	Not 2	1 475 628	1 188 025
Förändring av avsättning för pensionsskuld	Not 14	–1 219	–1 298
Förändring avsättning för ej intjänad administrativ avgift		56 660	0
Förändring av lån till anläggningstillgångar, Riksgälden	Not 24	2 466	1 937
Summa finansiering m m		**1 533 536**	**1 188 664**
Förändring av likvida medel		**1 228 306**	**449 768**
Likvida medel vid årets början		**7 958 631**	**7 508 863**
Likvida medel vid årets slut		**9 186 937**	**7 958 631**

Likvida medel definieras som Kortfristiga placeringar samt kassa och bank.

Noter till resultat- och balansräkning

Belopp i tkr

NOT 1. INKOMST GARANTIAVGIFTER

	2022	2021
Garantiavgiftinkomst riskmässig andel	1 826 441	3 572 649
Garantiavgiftinkomst administrativ andel*	402 845	605 794
Återbetalningar garantiavgifter/restitutioner	–74 603	–36 830
Förändring efterskotts- och motgarantier	–478 302	–121 853
Över förväntansriktiga garantiavgiftandelar	–1 785	–63 145
Övriga återförsäkringsintäkter	13 647	19 974
Summa inkomst garantiavgifter	**1 688 244**	**3 976 588**

Inbetalningar garantiavgifter delas upp i riskmässig och administrativ andel. EKN:s garantitagare kan få tillbaka garantiavgift för den återstående risktiden om de avslutar försäkringen innan hela garantiavgiften har betalats.

Inkomsterna av den totala avgiften på efterskottsavgifterna bokas upp när garantin träder i kraft. Inbetalningar av efterskottsavgifter redovisas som avgiftsinbetalningar då de betalas löpande under garantins giltighetstid. Förändringen av efterskottsavgifter omfattar alla de nytillkommande efterskottsavgiftintäkterna (nuvärdes och riskjusterade) minskat med de efterskottsavgifter som förfallit till betalning under perioden och minskar avgiftsfordran.

Avgifter kan vara såväl under som över förväntansriktiga. En över förväntansriktig avgiftsandel minskar avgiftinkomsten, då EKN inte har rätt att behålla denna andel och det bokas upp en latent skuld. Varje år efter det att avgiftandelarna har tjänats in och ett överskott uppstått, betalas de in till statskassan under EKN:s inkomsttitel.

* Proforma 2021.

NOT 2. FÖRÄNDRING AV AVSÄTTNINGAR FÖR EJ INTJÄNADE GARANTIAVGIFTER OCH KVARDRÖJANDE RISKER

TILLGÅNGAR	UB 2021-12-31	Förändring	Rörelse-kreditgaranti stora företag	Valutakurs-förändring	UB 2022-12-31
Återförsäkrad andel av ej intjänade garantiavgifter och kvardröjande risker	335 055	260 939	0	155 966	751 960
Återförsäkrad andel av avsättning för förväntade skador	0	20 142	0	1 702 623	1 722 765
Summa återförsäkrad andel av avsättningar	**335 055**	**281 081**	**0**	**1 858 588**	**2 474 724**
Skulder					
Avsättning för ej intjänade garantiavgifter	–8 851 056	1 573 268	–598 020	1 066 822	–6 808 987
Avsättning för kvardröjande risker	–487 651	–116 890	–11 567	200 867	–392 107
Summa avsättning garantiavgifter och kvardröjande risker	**–9 338 707**	**1 456 378**	**–586 453**	**1 267 689**	**–7 201 094**
Avsättning för förväntade skador före avgiven återförsäkring	**–1 242 507**	**–5 643 309**	**0**	**–109 601**	**–6 995 418**
Summa förändring av avsättningar för ej intjänade garantiavgifter och kvardröjande risker	**–10 246 159**	**–3 905 850**	**–586 453**	**3 016 676**	**–11 721 787**

NOT 3. ÖVRIGA INTÄKTER

	2022	2021
Administrativa intäkter inomstatliga	348	349
Administrativa intäkter utomstatliga*	1 891	1 706
Summa övriga intäkter	**2 239**	**2 055**

* Avser rådgivning i exportkreditförsäkringsfrågor till EKN:s motsvarighet på Nya Zeeland och utgör EKN:s tjänsteexport samt vidarefakturering av kostnader.

NOT 4. FÖRSÄKRINGSERSÄTTNINGAR FÖRE AVGIVEN ÅTERFÖRSÄKRING

	2022	2021
Återvinningar netto*	776 329	323 686
Skadeutbetalningar netto*	–898 341	–799 013
Förändring i skadefordringar	139 511	395 923
Förändring avsättning förväntad förlust skadefordringar	–374 633	–341 077
Summa försäkringsersättningar (före avgiven återförsäkring)	**–357 134**	**–420 481**

* Kostnader för indrivning och skadeförebyggande åtgärder är inkluderade i beloppen.

NOT 5. ÅTERFÖRSÄKRARES ANDEL AV FÖRSÄKRINGSERSÄTTNINGAR

	2022	2021
Återvinningar	–10 390	–316
Förändring i skadefordringar	21 363	–619
Förändring avsättning förväntad förlust skadefordringar	–3 686	217
Summa återförsäkrares andel av försäkringsersättningar	**7 287**	**–717**

NOT 6. ÅRETS KOSTNAD MATCHAD GARANTIAVGIFT

	2022	2021
Förändring årets kostnad matchad garantiavgift	–4 902	–5 870
Summa årets kostnad matchad garantiavgift	**–4 902**	**–5 870**

EKN:s garantiavgifter sätts så att de motsvarar den förväntade förlusten i varje garanti, i enlighet med EKN:s uppdrag. Det finns avvikelser från huvudregeln. I de fall EKN inom ramen för EU:s regelverk tar ut lägre garantiavgift än den förväntansriktiga, så kallad matchning av garantiavgifter, reserveras för den förväntade förlusten och affären bokas på med förlust. Årets kostnad för matchade garantiavgifter, 4 902 (5 870), minskar inleverans till staten, ej förväntansriktig garantiandel, se även not 23.

NOT 7. DRIFTSKOSTNADER

	2022	2021
Lönekostnader (exkl arbetsgivaravgifter, pensionspremier och andra avgifter enligt lag och avtal)	–98 528	–92 645
Varav lönekostnader ej anställd personal	–2 986	–2 520
Sociala kostnader	–35 500	–33 384
Övriga kostnader för personal	–50 512	–46 872
Lokalkostnader	–20 413	–22 533
Övriga driftskostnader	–76 077	–80 363
Avskrivningar	–1 601	–951
Summa driftskostnader	**–282 631**	**–276 748**

Till styrelsens ordförande Sven-Eric Söder utgick ersättning om 143 800 kronor.

Till generaldirektör Anna-Karin Jatko, har lön utgått med 1 541 342 kronor inklusive förmånsvärde för rikskuponger. Ingen ersättning har utgått för uppdraget som styrelseledamot på EKN.

Peter Yngwe, vice ordförande, erhöll ersättning om 108 400 kronor.

Carina Lundberg Markow erhöll ersättning om 71 700 kronor, Åke Nordlander erhöll ersättning om 71 900 kronor, Dag Juhlin Dannefelt och Anna Lundmark Lundbergh erhöll ersättning om 72 000 kronor, Stefan Sjöquist och Jan Wäreby erhöll 72 200 kronor vardera.

Några andra förmåner eller framtida åtaganden har inte avtalats för EKN:s styrelse och generaldirektör.

Information om styrelsens andra uppdrag som styrelseledamot i andra statliga myndigheter eller styrelseuppdrag i aktiebolag lämnas, enligt FÅB 7 kap 2§, i årsredovisningens avsnitt om styrelse och ledning, sidorna 64–65.

NOT 8. RÄNTEINTÄKTER OCH ÖVRIGA FINANSIELLA INTÄKTER

	2022	2021
Intäkter finansförvaltning*	241 102	176 049
Övriga ränteintäkter**	3 171 094	555 542
Övriga finansiella intäkter	236	147
Summa ränteintäkter och övriga finansiella intäkter	**3 412 432**	**731 738**

* Ränteintäkter finansförvaltning uppgick till 241 031 tkr och ränteintäkter som härrör från räntekonto Riksgäldskontoret uppgick till 0 tkr.
** Övriga ränteintäkter är huvudsakligen relaterade till avsättning engagemang. Högre diskonteringsräntor under 2022 medför högre ränteintäkter. Proforma 2021.

NOT 9. RÄNTEKOSTNADER OCH ÖVRIGA FINANSIELLA KOSTNADER

	2022	2021
Kostnader finansförvaltning	–70	–78
Räntekostnader RGK	–3 371	–3 885
Övriga räntekostnader*	–1 732 087	–346 757
Summa räntekostnader och övriga finansiella kostnader	**–1 735 528**	**–350 721**

* Övriga räntekostnader är huvudsakligen relaterade till avsättning engagemang. Högre diskonteringsräntor under 2022 medför högre räntekostnader.

NOT 10. VALUTAKURSDIFFERENSER

	2022	2021
Realiserade kursvinster	1 010 660	578 945
Realiserade kursförluster	–444 095	–312 049
Orealiserade kursvinster	3 421 950	1 982 822
Orealiserade kursförluster*	–3 949 687	–2 244 025
Summa valutakursdifferenser	**38 829**	**5 693**

* Orealiserade valutakursvinster och valutakursförluster avser främst engagemang i utländsk valuta. Den svenska kronans försvagning mot främst USD och EUR påverkar valutakursförändringarna under 2022. Proforma 2021.

NOT 11. IMMATERIELLA ANLÄGGNINGSTILLGÅNGAR

	2022-12-31	2021-12-31
Ingående balans ackumulerat anskaffningsvärde	16 232	16 232
Utgående balans ackumulerat anskaffningsvärde	**16 232**	**16 232**
Ingående balans ackumulerade avskrivningar	–16 192	–15 800
Årets avskrivningar	–40	–392
Utgående balans ackumulerade avskrivningar	**–16 232**	**–16 192**
Summa immateriella anläggningstillgångar	**0**	**40**

NOT 12. MATERIELLA ANLÄGGNINGSTILLGÅNGAR

	2022-12-31	2021-12-31
Ingående balans ackumulerat anskaffningsvärde	12 612	11 647
Årets anskaffningar	6 533	2 946
Utrangerat	0	–1 981
Utgående balans ackumulerat anskaffningsvärde	**19 145**	**12 612**
Ingående balans ackumulerade avskrivningar	–8 794	–10 158
Årets avskrivningar	–1 561	–559
Utrangerat	0	1 922
Utgående balans ackumulerade avskrivningar	**–10 356**	**–8 794**
Summa materiella anläggningstillgångar	**8 790**	**3 818**

NOT 13. FÖRSÄKRINGSTEKNISKT BERÄKNAT NETTOVÄRDE PÅ SKADEFORDRINGAR

	UB 2021-12-31	Förändring	Valutakurs-förändring	UB 2022-12-31
Skadefordringar bruttovärde	13 969 671	139 511	1 049 045	15 158 227
Avsättning för förväntad förlust brutto	–12 051 878	–374 633	–842 153	–13 268 664
Försäkringstekniskt beräknat nettovärde på skadefordringarna	**1 917 793**	**–235 122**	**206 892**	**1 889 563**
Återförsäkrares andel av skadefordringarna	–114 442	21 363	–9 352	–102 431
Avsättning för förväntad förlust återförsäkringsandel	69 568	–3 686	2 806	68 687
Återförsäkrares andel av skadefordringarna	**–44 874**	**17 677**	**–6 547**	**–33 744**
Summa försäkringstekniskt beräknat nettovärde på skadefordringar	**1 872 919**	**–217 445**	**200 345**	**1 855 819**

NOT 14. PENSIONSMEDEL OCH AVSÄTTNING FÖR PENSIONSSKULD

Pensionsmedel om 13 102 tkr (15 237) har fonderats hos Riksgälden för framtida pensionsutbetalningar.
Pensionsskulden uppgår till 12 959 (14 210) tkr. Pensionsskulden avser de tidigare anställda som per 2003-12-31 uppbar tjänstepension.

NOT 15. ANDRA LÅNGFRISTIGA VÄRDEPAPPERSINNEHAV

Avsättningar och ackumulerat resultat från verksamheten placeras i Riksgälden för att balansera marknadsrisken i balansräkningen.
Totala placeringar i svenska kronor i Riksgälden uppgick till 24 015 (23 075) miljoner kronor vid årsskiftet 2022.

NOT 16. FORDRINGAR GARANTIAVGIFTER

	2022-12-31	2021-12-31
Fordringar avseende debiterade garantiavgifter	51 732	58 399
Summa fordringar avseende förskottsavgifter	**51 732**	**58 399**
Fordringar avseende efterskottsavgifter, nominellt	4 170 600	5 185 541
Fordringar avseende efterskottsavgifter, nuvärdesjusterat	–509 850	–82 424
Fordringar avseende efterskottsavgifter, riskjustering	–152 260	–232 023
Summa fordringar avseende efterskottsavgifter, netto	**3 508 490**	**4 871 094**
Summa fordringar garantiavgifter	**3 560 221**	**4 929 492**

Fordringarna avseende efterskottsavgifter avser till helt övervägande del garantier för export av Gripenplan till Brasilien.

NOT 17. EJ FÖRVÄNTANSRIKTIG GARANTIAVGIFTSANDEL

	UB 2021-12-31	Tillkommande affärer	Årets intjäning (ej förväntansriktig garantiavgift)	Valutakursförändring	UB 2022-12-31
Tillgång – Fordran staten under förväntansriktig avgiftandel	10 893	2 730	–4 902	322	9 043
Skuld — Över förväntansriktig avgiftandel	–257 191	–4 514	88 582	–8 457	–181 580
Skuld – Över förväntansriktig avgiftandel (matris)	–21 428	0	8 159	809	–12 459
Summa över förväntansriktig garantiavgiftsandel	**–278 618**	**–4 514**	**96 741**	**–7 648**	**–194 039**
Netto att redovisa mot inkomsttitel			**91 839**		

NOT 18. PERIODAVGRÄNSNINGSPOSTER

FÖRUTBETALDA KOSTNADER OCH UPPLUPNA INTÄKTER	2022-12-31	2021-12-31
Förutbetald hyra första kvartalet kommande år	5 026	4 439
Övriga förutbetalda kostnader, årsavgifter	6 518	4 681
Summa förutbetalda kostnader	**11 544**	**9 120**
Upplupna ränteintäkter	54 310	62 459
Summa upplupna intäkter	**54 310**	**62 459**
Summa periodavgränsningsposter	**65 854**	**71 579**

NOT 19. RIKSGÄLDEN

	2022-12-31		2021-12-31	
Valuta	Belopp i valuta	Motvärde SEK	Belopp i valuta	Motvärde SEK
SEK	2 443 540	2 443 540	3 019 261	3 019 261
USD	160 616	1 674 001	240 240	2 172 289
EUR	374 724	4 166 779	175 901	1 798 942
GBP	50 504	635 159	50 869	619 234
CHF	407	4 589	265	2 611
JPY	3 315 396	261 974	4 379 086	343 787
Summa riksgälden		**9 186 042**		**7 956 122**

Per 2022-12-31 bestod EKN:s likvida medel av banktillgodohavanden i SEK om 2 443 540 (3 019 261) tkr varav 904 071 (834 218) tkr var placerade på avista konto hos Riksgälden och 1 539 469 (2 185 043) tkr var placerade i svenska affärsbanker. Banktillgodohavanden i valuta uppgick till motvärdet 6 742 502 (4 936 861) tkr.

NOT 20. LIKVIDA MEDEL

	2022-12-31		2021-12-31	
Valuta	**Belopp i valuta**	**Motvärde SEK**	**Belopp i valuta**	**Motvärde SEK**
SEK	776	776	964	964
USD	2	22	110	995
EUR	9	98	54	550
Summa likvida medel		**896**		**2 509**

Likvida medel är placerade i svenska affärsbanker.

NOT 21. EGET KAPITAL

	Balanserad kapitalförändring, avgiftsbelagd verksamhet	Eget kapital administrativ reserv	Eget kapital för koncentrationsrisker i engagemanget	Eget kapital för koncentrationsrisker i skadefordringarna	Eget kapital för koncentrationsrisker i återförsäkringarna	Kapitalförändring enligt resultaträkningen*	**Summa**
Utgående balans 2021	**9 578 611**	**75 000**	**16 541 000**	**20 000**	**–1 758 000**	**1 775 503**	**26 232 113**
Rättelse/proforma 2021						–172 146	–172 146
A Ingående balans 2022	**9 578 611**	**75 000**	**16 541 000**	**20 000**	**–1 758 000**	**1 603 357**	**26 059 967**
Föregående års kapitalförändring	1 603 357					–1 603 357	0
Proforma 2021 avsättning periodisering adminsitrativ avgift	172 146						172 146
Årets förändring*	2 630 112	0	–1 681 000	13 000	–1 015 000	0	1 603 357
Årets kapitalförändring	0	0	0	0	0	–911 894	–911 894
B Summa årets förändring	**4 405 615**	**0**	**–1 681 000**	**13 000**	**–1 015 000**	**–2 515 251**	**–792 636**
C Utgående balans 2022	**13 984 226**	**75 000**	**14 860 000**	**33 000**	**–2 773 000**	**–911 894**	**25 267 332**

* Årets adminsitrativa resultat ingår ej i årets förändring, redovisas som skuld till staten, se not 23.

NOT 22. EKN:S ADMINISTRATIVA OCH RISKMÄSSIGA INTÄKTER OCH KOSTNADER

ADMINISTRATIVA INTÄKTER	2022	2021
Administrativ andel av garantiavgiften	402 594	605 794
Periodisering ej intjänad administrativ avgift*	–62 334	0
Administrativ ersättning Sida, övr statliga	348	349
Övrig administrativ intäkt	1 891	1 701
Summa	**342 498**	**607 844**
FÖRSÄKRINGSERSÄTTNINGAR		
Skadeförebyggande kostnader	–510	–3 919
Administrativ kostnad för återvinning skador	–7 940	–7 738
Summa	**–8 450**	**–11 657**
DRIFTSKOSTNADER		
Löner	–98 528	–92 646
Övriga personalkostnader	–86 013	–80 256
Lokalkostnader	–20 413	–22 533
Övriga driftskostnader	–76 077	–80 362
Avskrivningar	–1 601	–951
Summa	**–282 631**	**–276 748**
Administrativt över-/underskott av rörelseresultat	**51 417**	**319 439**
Ränta på ackumulerat administrativt överskott	1 416	0
Verksamhetsresultat, administrativt	**52 833**	**319 439**
Ackumulerat administrativt överskott	**127 833**	**330 070**
Redovisas mot inkomsttitel Eget kapital	**52 833**	**255 070**
Administrativ reserv, andel av Eget kapital	**75 000**	**75 000**
EKN:S RISKBASERADE VERKSAMHET		
Rörelseresultat riskbaserat	–2 576 211	1 069 968
Finansiella poster, riskbaserat	1 714 317	386 095
Verksamhetsresultat, riskbaserat	**–861 893**	**1 456 064**
Riskmässig andel av Eget kapital	**25 192 332**	**26 157 113**

* Proforma 2021 periodisering ej intjänad administrativ avgift ingår ej ovan, beräknas till 172 761 och ackumulerat administrativt överskott beräknas till 146 678.

NOT 23. SKULD TILL STATEN

	2022-12-31	2021-12-31
Ej förväntansriktig garantiavgift att redovisa mot inkomsttitel*	–91 839	–113 726
Administrativt överskott att redovisa mot inkomsttitel	–52 833	–255 070
Tillfällig lösning, rörelsekreditgarantier till stora företag	–778 178	–498 672
Summa inleverans till staten	**–922 850**	**–867 468**

* Ej förväntansriktig garantiavgift att redovisa mot inkomsttitel betalas påföljande år in till statskassan, avser över förväntansriktig garantiavgift och matchad garantiavgift.

NOT 24. LÅN TILL ANLÄGGNINGSTILLGÅNGAR, RIKSGÄLDEN

EKN:s låneram för anläggningstillgångar uppgick 2022-12-31 till 8 700 (11 000) tkr*.

	2022-12-31	2021-12-31
Ingående skuld	3 857	1 920
Lånebelopp	3 997	2 946
Amortering	–1 530	–1 009
Summa lån till anläggningstillgångar, riksgälden	**6 323**	**3 857**

* Se not 11–12 för specifikation av de olika tillgångarna.

NOT 25. ÖVRIGA KORTFRISTIGA SKULDER

	2022-12-31	2021-12-31
Skuld skatteverket	2 994	2 822
Personalens preliminärskatter	3 125	2 949
Skulder KÅPAN, intresseavdrag	5	52
Skulder till återförsäkrare*	500 136	241 704
Skulder till återförsäkrare (nuvärdesjust.)	–54 336	–1 884
Framtida premieåterbetalningar	10 196	502
Reserv för personalomsättning	1 873	1 742
Övriga kortfristiga skulder	3 051	2 362
Summa övriga kortfristiga skulder	**467 044**	**250 248**

* Skulder till återförsäkrare utgörs av premier för köpta återförsäkringar som ännu ej betalats då premierna förfaller årsvis. En utökning av återförsäkring hos både privata återförsäkringsbolag och hos andra exportkreditinstitut har skett under 2022.

NOT 26. PERIODAVGRÄNSNINGSPOSTER

Upplupna kostnader och förutbetalda intäkter bestod av:	2022-12-31	2021-12-31
Upplupna semester- och övertidslöner	13 314	13 494
Övriga upplupna kostnader	4 681	5 720
Summa upplupna kostnader	**17 995**	**19 214**
Förutbetald återvinning Irak	26 325	0
Summa förutbetalda intäkter	**26 325**	**0**
Summa periodavgränsningsposter	**44 319**	**19 214**

Sammanställning av garantiverksamhet

Belopp i tkr

1. GARANTIRAM

Utgiftsområde	Garantiram	Beslutad garantiram	Utfärdade garantier	Varav under året utfärdade garantier	Bundna garanti-utfästelser
024 Näringsliv	Exportkredit-garantiram	475 000 000	276 736 192	64 815 647	30 253 896
024 Näringsliv	Investerings-garantiram	10 000 000	0	0	0
024 Näringsliv	Råvaru-garantiram	3 000 000	0	0	0

2. FINANSIELLA REDOVISNINGEN

Tillgångar i garantiverksamhet	Ingående värde	Tillkommande	Avgående/ Infriande	Värde-förändring	Utgående värde
Medel på konton i Riksgäldskontoret	618 174	4 906 209	–4 995 852	172 606	701 137
Medel på valutakonton i Riksgäldskontoret	7 121 905	8 423 075	–7 820 396	557 387	8 281 971
Likvida medel	2 509	6 822	–8 463	28	896
Värdepapper och övriga likvida tillgångar	23 075 000	4 500 000	–3 560 000	0	24 015 000
Ännu inte fakturerade garantiavgifter*	4 929 492	3 114 669	–4 561 737	77 817	3 560 221
Regressfordringar**	1 917 793	297 913	–34 612	–291 532	1 889 563
Summa garantitillgångar	**37 664 872**	**21 248 644**	**–20 981 035**	**516 306**	**38 448 787**
Skuld till staten (inkomster som ska redovisas mot inkomsttitel)	**368 796**	**91 839**	**–368 796**	**0**	**91 839**
Skuld till staten (Rörelsekreditgarantier att redovisa mot inkomsttitel när garantiportfölj är slutredovisad)	**498 672**	**279 506**	**0**	**0**	**778 178**
Avsättningar för garantier* **	**11 187 578**	**7 790 827**	**–3 337 244**	**–1 444 649**	**14 196 512**
Saldo (tillgångar, skulder och avsättningar för garantier)	**25 609 826**	**13 086 472**	**–17 274 994**	**1 960 955**	**23 382 258**

Finansiella flöden i garantiverksamheten	Utfall
Fakturerade garantiavgifter under året	2 003 191
Skadeutbetalningar	884 224
Inbetalda återvinningar	779 178

3. REDOVISNING MOT ANSLAG OCH INKOMSTTITLAR

Inkomsttitlar	Utfall
Inkomsttitel 2127 001	–368 796
Summa	**–368 796**

I tabellen ovan ingår ej återförsäkrares andel.

* Inklusive administrativ andel av garantiavgift.
** Regressfordringar ursprungliga fordringar vid skadefall.
*** Återförsäkring via andra exportkreditinstitut ingår ej. Ingående värde proforma.

Sammanställning över väsentliga uppgifter

ENLIGT 2 KAP 4 § I FÖRORDNINGEN OM ÅRSREDOVISNING OCH BUDGETUNDERLAG

(MKR)	2022	2021	2020	2019	2018
Kredit i Riksgäldskontoret för skadeersättningar, beviljad	Obegränsad	Obegränsad	Obegränsad	Obegränsad	Obegränsad
Kredit i Riksgäldskontoret för skadeersättningar, utnyttjad	0	0	0	0	0
Låneram i Riksgäldskontoret för anläggningstillgångar, beviljad	8,7	11,0	11,0	12,0	13,0
Låneram i Riksgäldskontoret för anläggningstillgångar, utnyttjad	6,3	3,9	1,9	7,5	7,5
Intäkter från avgifter som disponeras*	1 925	1 966	943	1 558	1 223
Intäkter från avgifter som ej disponeras	92	114	132	160	135
Årets resultat**	**–912**	**1 603**	**194**	**1 067**	**1 004**
Balanserat resultat	**26 179**	**24 457**	**24 518**	**23 863**	**22 860**
Antal årsarbetskrafter***	148	146	141	131	133
Medelantal anställda	159	157	149	142	146
Driftskostnad per årsarbetskraft, i tkr***	1 910	1 779	1 779	1 964	1 803

* Proforma 2019.
** Proforma 2021.
*** Beräkning av årsarbetskrafter 2019 har förändrats på grund av systembyte, proforma 2018.

Stockholm den 14 februari 2023

Vi intygar att årsredovisningen ger en rättvisande bild av verksamhetens resultat samt av kostnader, intäkter och myndighetens ekonomiska ställning.

Sven-Eric Söder

Anna-Karin Jatko

Dag Juhlin-Dannfelt

Carina Lundberg Markow

Anna Lundmark Lundbergh

Åke Nordlander

Stefan Sjöquist

Jan Wäreby

Peter Yngwe

Styrelse

Sven-Eric Söder, ordförande
Tidigare generaldirektör för Folke Bernadotteakademin (FBA) samt statssekreterare i UD och Näringsdepartementet.
Ordförande sedan 2021.
Annat uppdrag: Ordförande i statens medicinsk-etiska råd.

Peter Yngwe, vice ordförande
Tidigare vd och koncernchef på AB Svensk Exportkredit (SEK).
Styrelseledamot sedan 2014.

Anna-Karin Jatko
Generaldirektör på EKN.
Styrelseledamot och generaldirektör sedan 2016.

Carina Lundberg Markow
Tidigare direktör och chefsstrateg inom ansvarsfull kapitalförvaltning, Folksam.
Styrelseledamot sedan 2021.
Andra styrelseuppdrag: ledamot i Stiftelsen Nordiska museets nämnd. Ledamot Förtroenderådet WWF Världsnaturfonden, Ledamot i Institutet Mot Mutors Etiknämnd.

Åke Nordlander
Budgetchef, finansdepartementet.
Styrelseledamot sedan 2015.

Stefan Sjöquist
Utredningschef, IF Metall.
Styrelseledamot sedan 2020.
Andra styrelseuppdrag: Styrelseledamot i Högskolan i Skövde.

Dag Juhlin-Dannfelt
Departementsråd och chef för enheten för främjande och hållbart företagande (FH), Utrikesdepartementet.
Styrelseledamot sedan 2021.

Anna Lundmark Lundbergh
VD, Almi Värmland AB.
Styrelseledamot sedan 2021.

Jan Wäreby
Tidigare Senior Vice President, Ericsson.
Ordförande och Senior Advisor, Obelixus AB.
Styrelseledamot sedan 2019.
Andra styrelseuppdrag: Ordförande RISE, Research Institutes of Sweden AB, ledamot i Tobii AB, Kebni AB, Defentry AB, Wineally AB och Agapi Boating AB.

Philip Bergling, personalrepresentant
Portfolio Manager. Anställd på EKN sedan 2016 och personalrepresentant i styrelsen sedan 2019.

Ledning

Främre raden: **Anna-Karin Jatko**, Generaldirektör, **Lovisa Onn**, Personalchef.
Bakre raden: **Peter Tuving,** Kreditchef, **Beatrice Arnesson**, Kommunikationschef, **Johan Damell**, Chefsjurist, **Carina Nordström,** Chef för Affärsutveckling och Affärsstöd, **Carl-Johan Karlsson,** Chef för affärsområdet SME och Midcorp, **Marie Aglert**, Chef för affärsområdet Stora företag.

Produktion: EKN och Newsroom AB.
Foto omslag: Adobe Stock.
Foto: Sidorna 7, 64, 65, 66, Jan Danielsson. Sidorna 12, 14, Adobe Stock. Sidan 22, Henrik Brunnsgård.
Sidan 24, DEME Group. Sidan 30, Nipah Dennis. Sidan 32, AutoSueco. Sidan 34, Shutterstock. Sidan 36, Dan Lepp.
Tryck: E-print.
Papper: Omslag: 300g Galerie art matt. Inlaga: 150g Galerie art matt.

Newsroom AB. 2023

EKN – Din säkerhet i exportaffärer

EKN är en myndighet med uppgift att främja svensk export och svenska företags internationalisering, genom att erbjuda garantier för betalning och finansiering, tillsammans med rådgivning om affärsstruktur och riskhantering. Tjänsterna ger dig en större säkerhet, ökad konkurrenskraft och fler möjligheter till lyckade exportaffärer.

Exportkreditnämnden
Kungsgatan 36, Box 3064, 103 61 Stockholm
Tel 08-788 00 00 | www.ekn.se