

ÅRSREDOVISNING

Svensk konkurrenskraft gav garantirekord .23



Innehåll

- 4 Året i korthet
 - 6 GD har ordet
 - 8 Uppdrag, leverans och kostnad
 - 10 Återrapportering av EKN:s verksamhet
 - 12 Omvärlden
 - 14 Garantigivning
 - 24 Hållbarhet
 - 30 Riskutveckling
 - 36 Kompetens och utveckling
-
- 39 **Finansiell redovisning**
 - 40 Ramutnyttjande
 - 41 Redovisningsprinciper
 - 44 Resultatanalys
 - 46 Resultaträkning
 - 50 Balansräkning
 - 52 Anslagsredovisning
 - 52 Finansieringsanalys
 - 53 Noter till resultat- och balansräkning
 - 62 Sammanställning av garantiverksamhet
 - 63 Sammanställning över väsentliga uppgifter
-
- 65 Styrelse
 - 66 Ledning

12





14



36



24

TABELLFÖRTECKNING

1.1	Garantiutfästelser och garantier.....	5	5.3	Nya Gröna affärer, enligt EU:s taxonomi.....	28
1.2	Antal nya affärer.....	5	5.4	Nya affärer där utsläpp av växthusgaser är huvudsakligt riskområde.....	28
1.3	Antal kunder.....	5	5.5	Utestående garantier för gröna affärer enligt EU:s taxonomi.....	28
1.4	Garantiutfästelser, garantier och resultat.....	5	6.1	Avsättning för förväntad förlust efter återförsäkring i procent av EKN:s engagemang.....	32
1.5	Utestående exponering och ackumulerat resultat.....	5	6.2	Utestående garantiutfästelser och garantier fördelade på bransch.....	32
2.1	Skadeutbetalningar i förhållande till utestående garantier.....	9	6.3	Utestående garantiutfästelser och garantier fördelade på motpart.....	32
2.2	Driftkostnader i förhållande till inkomst garantiavgifter, nya affärer och engagemang.....	9	6.4	De 15 största länderna – utestående garantier.....	33
2.3	Avgiftsbelagd verksamhet där intäkterna disponeras.....	9	6.5	Återvinningar, skadeutbetalningar och utestående fordringar.....	34
4.1	Årets garantiutfästelser, fördelade på garantityp.....	15	6.6	Utestående garantiutfästelser.....	34
4.2	Årets garantier, fördelade på garantityp.....	15	6.7	Utestående garantier.....	34
4.3	Årets garantier, fördelade på bransch.....	15	6.8	Utestående garantier som avser den tillfälliga rörelsekreditgarantin för stora företag.....	35
4.4	Antal nya affärer, fördelade på bransch.....	15	7.1	Åldersfördelning.....	37
4.5	Årets garantier och antal nya affärer per region.....	17	7.2	Könsfördelning.....	37
4.6	Garantigivning de senaste tio åren.....	18	7.3	Sjukfrånvaro som andel av arbetsdagar.....	37
4.7	Exporterande SME:s kännedom om EKN.....	22			
5.1	Nya affärer med offererad garantivolyn, fördelade på riskklassning avseende hållbarhet.....	27			
5.2	Nya A-affärer, fördelade på riskområde.....	27			

Året i korthet

1 472

Under året garanterade EKN 1 472 nya affärer, varav 378 stycken för små och medelstora företag (1 505 nya affärer, SME 441).

123

Den export som EKN garanterade gick till 123 länder (137). Vid årets slut hade EKN utestående garantier i 138 länder (140).

399

Antalet kunder var 399, varav 264 SME-företag. (419, varav 275 SME).

680

Under året återvann EKN 680 miljoner kronor (799).

4,4

Avsättningar för eventuella kommande skador, inklusive återförsäkring, minskade till 4,4 miljarder kronor (5,3).

95,7

Garantivolymen uppgick till 95,7 miljarder kronor, varav 2,4 miljarder till SME (64,8, SME 2,6).

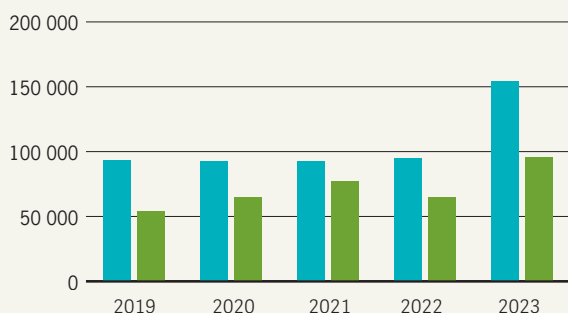
911

Skadeutbetalningarna uppgick till 911 miljoner kronor (881).

2 212

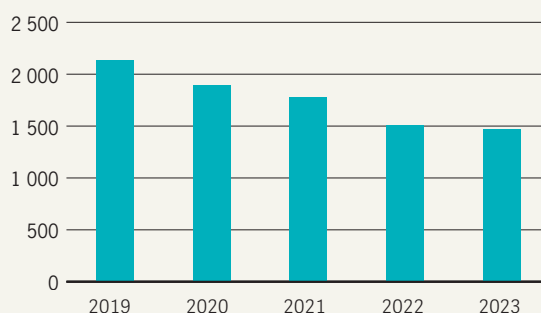
Resultatet uppgick till 2 212 miljoner kronor (-912). EKN har fortsatt en stabil finansiell ställning.

1.1 GARANTIUTFÄSTELSER OCH GARANTIER (MKR)



■ Garantiutfästelser
■ Garantier

1.2 ANTAL NYA AFFÄRER



1.3 ANTAL KUNDER

	2023-12-31	2022-12-31	2021-12-31	2020-12-31	2019-12-31
Antal kunder	399	419	480	494	445

1.4 GARANTIUTFÄSTELSER, GARANTIER OCH RESULTAT (MKR)

	2023	2022	2021	2020	2019
Garantiutfästelser	154 525	95 078	92 589	92 781	93 116
Garantier	95 682	64 816	77 125	64 691	54 231
Intäkter garantiavgifter	1 645	1 923 **	1 911 **	1 080	1 729
Skadeutbetalningar netto	-941	-898	-799	-1 637	-1 861
Resultat	2 212	-912	1 603 **	194	1 067

1.5 UTESTÅENDE EXPONERING OCH ACKUMULERAT RESULTAT (MKR)

	2023-12-31	2022-12-31	2021-12-31	2020-12-31	2019-12-31
Utestående garantiutfästelser	191 060	155 058	140 954	136 344	118 848
Utestående garantier	259 189	248 989	223 955	184 330	195 862
Avsättning*	12 150	11 721	10 246	9 058	8 137
Utestående skadefordringar nominellt*	15 019	15 056	13 855	13 012	12 595
Utestående skadefordringar beräknat nettovärde*	1 667	1 856	1 873	1 703	1 814
Eget kapital*	27 417	25 267	26 060 **	24 712	24 930

Garantigivning som avser den tillfälliga rörelsekreditgarantin för stora företag ingår inte i sammanställningarna ovan, om inte annat anges.

* I dessa balansposter ingår den tillfälliga rörelsekreditgarantin för stora företag. Inkl återförsäkrares andel.

** Proforma.

Rekordår

Årets volym av exportkreditgarantier var den största i EKN:s 90-åriga historia. De svenska företagens innovativa lösningar efterfrågas för omställning och samhällsutveckling.

När EKN grundades 1933 var utgångspunkten att den svenska konkurrenskraften behövde stärkas. Uppdraget är lika aktuellt 90 år senare. Exportkreditgarantier är avgörande för att möta dagens utmaningar och årets exportkreditgarantier uppgick till rekordhöga 95,7 miljarder kronor.

Svenska företag är i den absoluta framkanten avseende hållbarhet och klimatomställning och är globalt välrenommerade för kvalitet, innovation och konkurrenskraft. Deras framgångar, i en tid av klimatomställning och geopolitisk osäkerhet, kan avläsas i den rekordhöga garantigivningen. Sol- och vindkraft ökar år efter år i EKN:s portfölj av utestående garantier och exportfinansiering kommer fortsatt att vara betydelsefullt för omställningen.

EKN:s kunder vittnar om betydelsen av EKN för att stärka konkurrenskraften. Det framgår också av en vetenskaplig studie från Örebro universitet om effekterna av exportkreditgarantier, som publicerades i Journal of International Economics.

Flexibla regler gynnar omställning

EKN har i många år drivit frågan att modernisera det gemensamma OECD-regelverket. Ett nytt, moderniserat och mer flexibelt regelverk med ett utvidgat klimatsektoravtal trädde i kraft i juli. Investeringar som bidrar till klimatomställningar kan nu få fördelaktiga villkor. Det gynnar många svenska företag som ligger i framkant inom omställning och hållbarhet. Gensvaret från exportörer, banker och andra intressenter blev mycket positivt.

Under Cop28, var EKN med och etablerade ett internationellt samarbete för klimatet – The Net Zero Export Credit Alliance, stödd av FN:s miljöprogramms finansieringsinitiativ.

Även den internationella branschorganisationen för statliga och kommersiella exportkreditförsäkrare, Bernunionen, arbetar för exportkrediter som redskap för omställning. EKN tog över ordförandeskapet för Climate Working Group.

”

Exportföretagens framgångar syns i den höga garantigivningen.

Tillväxt och möjligheter i Sydostasien

I Sydostasien är tillväxten fortsatt hög och affärs-möjligheterna goda för svenska företag. Jag träffade representanter för ett femtiotal företag på Sweden Indo-Pacific Business Summit i Singapore, som deltog i möten med beslutsfattare och samarbetspartners från regionen. Företagen ser potential för växande export och exportkreditgarantier skulle kunna öka.

I Sydostasiens expanderande, men också välkapitaliserade länder, används exportkreditfinansiering främst i stora infrastrukturprojekt. Exportkreditfinansiering ger fördelaktiga återbetalningsvillkor, särskilt avseende klimatrelaterade investeringar. I stora projekt ingår leveranser från många länder. Med återförsäkringsavtalen med exempelvis Japan och Sydkorea kan EKN erbjuda gemensamma finansieringslösningar.

Nytt återförsäkringsavtal med USA

Ett nära samarbete med andra länders exportkreditinstitut är betydelsefullt för att till fullo nå exportkreditgarantiernas potential att vara ett incitament för global omställning. Under året slöt US Exim och EKN ett återförsäkringsavtal som möjliggör att samarbeta för ett mer heltäckande stöd till amerikanska och svenska företag. Förnybar energi och 5G-investeringar är två områden där jag ser stora fördelar med att arbeta tillsammans.

Svensk export till länders utvecklingsvisioner

Tanzanias finansminister, tillsammans med en delegation, besökte EKN för att samtala om landets visioner och planer inom hållbara transporter och elektrifierad järnväg. Det är områden där svenska företag står starka i konkurrensen.

Indien har en uttalad vision om digital inkludering, där utrullningen av 5G ingår som viktig del för att nå målen. Utrullningen i Indien och i andra länder med ambitioner inom digitalisering och 5G innebär mycket stora affärer, där finansieringen behöver diversifieras med exportkreditgarantier.

Export till Ukraina

EKN har i liten omfattning kunnat garantera export till Ukraina, för ett företag med mångårig närvaro i landet. Företaget erbjuder fordon och utrustning som Ukraina behöver för att hålla i gång sin ekonomi. Jag ser fram emot att EKN under 2024 ska kunna göra mer, inom en ny förordning.

Export viktigt vägval för SME

Sverige har många innovativa små och medelstora exporterande företag, SME, som står för cirka 40 procent av den svenska varuexporten och därmed är betydande för svensk ekonomi.

EKN:s nya gröna investerings- och rörelsekreditgaranti kom till nytta för företag som expanderar och ställer om på hemmaplan. Ett exempel är ett greentech-företag som använde den gröna garantin som del av finansieringslösningen för att bygga nya fabriker. Där kommer det att tillverkas fossilfritt mineralgödsel av restprodukter från batterifabriker.

Den nya garantin för innovativa scale-ups, lanserad som ”exportsprånget”, underlättar för bankerna att ställa upp med lån till företag i tidiga skeden som exempelvis saknar säkerheter. Exempelvis kunde ett företag i Västsverige, som utvecklar kommunikationsplattformar för vård i hemmet med EKN:s garanti ta lån för inköp av nödvändig hårdvara.

90-årig exportfrämjare

Sedan 1933 har EKN främjat export av bilar, entreprenadmaskiner, gruvborrar, industriutrustning, papper och massa, försvarsmateriel, transmissionsstationer, telekom, medtech och mycket annat. Under åren har varorna och tjänsterna förändrats, exporten har ökat och det har även antalet exportmarknader. EKN garanterade export till 21 länder 1933 och till 123 länder 2023. Våra garantier har också förändrats, nu senast med gröna versioner av alla exportkreditgarantier.

Mängden problem och skador varierar också över tid. Under året låg skadeutbetalningarna fortsatt på en låg nivå men omfattande arbete krävdes med problemaffärer, både avseende kommersiella risker och risker på stater.



– EKN har funnits i 90 år. Exporten har ökat, exportmarknader har expanderat och EKN:s garantier har förändrats, sa Anna-Karin Jatko vid jubileumssammankomsten inledning.

Geopolitisk osäkerhet var incitamentet till att EKN bildades för 90 år sedan. Samma oro under nya omständigheter har vi i dag. EKN behövs mer än någonsin och garantivolymen slog rekord.

Vi skapar framgång tillsammans genom ett nära samarbete. Mina kollegor och jag har haft ett fantastiskt år tillsammans med exportföretag och banker.

Tack till exportföretag och banker för det förtroende ni ger oss i era affärer. Tack till alla aktörer inom Team Sweden för det värdefulla samarbetet. Tillsammans med Sida kommer vi att utveckla det gemensamma arbetet för synergier mellan handel och bistånd. Slutligen tack också till alla medarbetare på EKN för det stora engagemanget för EKN:s uppdrag och alla goda resultat.

Jag ser fram emot att fortsätta tillsammans under 2024.

Anna-Karin Jatko,
Generaldirektör EKN

Uppdrag, leverans och kostnad

EKN främjar svensk export och det svenska näringslivets internationalisering och konkurrenskraft, genom att försäkra företags och bankers betalningsrisker. Verksamheten finansieras i sin helhet med garantitagarnas avgifter.

EKN:s verksamhet utgörs av att ställa ut garantiutfästelser och garantier, förvalta det utestående engagemanget, skadereglera när garantitagaren inte får betalt och återvinna de fordringar som uppstår. För en del kunder ingår även rådgivning.

Garantiutfästelser

För varje ansökan gör EKN en bedömning av risken för utebliven betalning och möjligheten till återvinning, om betalning skulle utebli. EKN bedömer också hållbarhetsfrågor i affären. Vid beslut att garantera affären följer beslut om garantiavgift och utfärdande av garantiutfästelse. En del av årets utfästelser har inte använts. De kan komma att användas nästa år, men en del affärer genomförs utan EKN:s garanti eller blir inte av. Se mer på sidan 15.

Affärer

När ett företag genomför en affär eller en bank ställer ut ett lån, ställer EKN ut garanti. En del av årets garanterade affärer offererades under året, andra offererades tidigare år.

För en del affärer ställs en enda garanti ut. Andra affärer är uppdelade på flera garantier avseende flera leveranser eller låneutbetalningar, ibland över många år.

Med begreppet ”ny affär” avses att en första garanti har ställts ut. Den offererade garantivolymen för en ny affär kan förändras på grund av valutakursförändringar eller förändringar i affären. Garantitagaren kan välja att inte utnyttja hela det offererade garantibeloppet eller att utöka, genom att ansöka om tillägg. Se mer på sidan 15.

Skadeutbetalningar

Skadeutbetalningar görs både i tidigare kända problemaffärer, där betalningar enligt amorteringsplanen fallerat och i affärer där problemen uppstod under året. I en del affärer förväntar sig EKN återkommande uteblivna betalningar och för dem görs skadeavsättningar. Se mer på sidan 9.

Utestående garantier

Bland de utestående garantierna finns huvudsakligen affärer som följer sin amorteringsplan, men också affärer som kräver skadeförebyggande arbete. Se mer på sidan 31.

Utestående fordringar och återvinningar

När EKN skadereglerar tar EKN över garantitagarens fordran och återvinner om möjligt hela, eller delar av, den uteblivna betalningen. Fordringarna avslutas med återbetalning eller avskrivning. Se mer på sidan 33.

Kostnaden för skador

Merparten av garantiavgiften för varje garanterad affär sätts av för försäkringstekniskt beräknad risk för skador. När affären löper utan problem löser EKN vartefter upp avsättningen. Avgifterna för affärer som går som planerat finansierar skadeutbetalningar till de garantitagare som inte har fått betalt av sin kund.

Kostnaden för driften

Driftskostnaden ingår i garantiavgiften. EKN:s administration av en ny affär kan skilja sig väsentligt, beroende på hur arbetskrävande det är att bedöma kreditrisk och hållbarhetsrisk. EKN:s administration för att förvalta engagemanget påverkas av risk och storlek. Den påverkas också av antalet affärer som ska följas upp avseende hållbarhetskrav och antalet affärer med behov av skadeförebyggande arbete.

Det administrativa resultatet redovisas i not 22 på sidan 59.

2.1 SKADEUTBETALNINGAR I FÖRHÅLLANDE TILL UTESTÅENDE GARANTIER (MKR)

	2023	2022	2021	2020	2019
Skadeutbetalningar netto	941	898	799	1 637	1 861
Utestående garantier	259 189	248 989	223 955	184 330	195 862
Skadeutbetalningar/Utestående garantier	0,36 %	0,36 %	0,36 %	0,89 %	0,95 %

2.2 DRIFTKOSTNADER I FÖRHÅLLANDE TILL INKOMST GARANTIAVGIFTER, NYA AFFÄRER OCH ENGAGEMANG

	2023	2022	2021	2020	2019
Driftskostnad (mkr)	304	283	277	251	257
Inkomst garantiavgifter riskmässig andel (mkr)	2 200	1 800	3 975	1 226	1 132
Driftskostnad som andel av inbetalda garantiavgifter	14 %	16 %	7 %	13 %	20 %
Antal nya affärer	1 472	1 505	1 781	1 896	2 135
Driftskostnad per ny affär (kr)	206 662	187 795	156 084	132 312	120 539
Engagemang (obundet + bundet) (mkr)	450 249	404 047	364 909	320 675	314 709
Driftskostnad per engagemangsmiljon (kr)	714	700	758	783	817

2.3 AVGIFTSBELAGD VERKSAMHET DÄR INTÄKTERNA DISPONERAS (TKR)

Verksamhet (exkl rörelsekreditgaranti stora företag)	Utfall	Intäkter	Kostnader	Utfall	Akkumulerat	
Garantier	+/- tom 2021	2022	2023	2023	2023-12-31	
Garantiverksamhet, administration	75 000	52 834	376 390	-313 846	62 544	137 544
Garantiverksamhet, riskmässig	26 157 059	-964 727	8 515 775	-6 366 285	2 149 490	27 341 894
Summa	26 232 060	-911 894	8 892 165	-6 680 131	2 212 034	27 479 438

Garantivolymen är högre än föregående år och medför högre administrativa intäkter. Höga diskonteringsräntor medför höga ränteintäkter och därmed höga riskmässiga intäkter 2023. Avsättningar för eventuella skador påverkar avsättning för riskmässiga skador. Administrativt överskott för 2023 uppgår till 63 Mkr och kommer att inbetalas till staten under 2024.

Verksamhet rörelsekreditgaranti stora företag	Utfall	Intäkter	Kostnader	Utfall	Akkumulerat	
Garantier	+/- tom 2021	2022	2023	2023	2023-12-31	
Garantiverksamhet, administration	72 843	44 924	40 484	-2 728	37 757	0
Garantiverksamhet, riskmässig	425 827	234 582	259 484	-1 075 419	-815 935	0
Summa	498 670	279 506	299 968	-1 078 146	-778 176	0

Akkumulerat resultat för Rörelsekreditgarantier stora företag redovisas i balansräkningen som skuld till staten, ackumulerat resultat kommer att inbetalas till staten när garantierna är slutredovisade.

Återrapportering av EKN:s verksamhet

I EKN:s förordning med instruktion (2007:1217) anges myndighetens huvudsakliga uppgifter och i det årliga regleringsbrevet anger regeringen mål och återrapporteringskrav för verksamheten, samt särskilda uppdrag för året. I tabellen nedan redovisas resultaten för detta.

Förordningen

I förordningen anges att EKN ska främja svensk export genom att utfärda garantier. Garanti-verksamheten ska vara självbärande över tiden. Riskdelning ska eftersträvas och skadearbete vara effektivt med syfte att begränsa förlusterna. EKN ska informera om de garantiformer som erbjuds och vilka förutsättningar som gäller. Vikten av samarbetet med andra exportfrämjande aktörer anges också i förordningen.

Ett jämställdhets- och ett hållbarhetsperspektiv ska vara integrerat i hela verksamheten, baserat på FN:s Agenda 2030. OECD:s rekommendationer om antikorruption ska följas, samt OECD:s riktlinjer om hållbar långivning. Verksamheten ska bedrivas i enlighet med FN:s principer för företag och mänskliga rättigheter, OECD:s riktlinjer för multinationella företag samt principerna om hållbart företagande i FN:s Global Compact. EKN ska verka för att generationsmålet för miljöarbetet och de svenska miljökvalitetsmålen nås.

Regleringsbrevet

Mål	Måluppfyllelse 2023
Verksamheten ska bidra till att främja svenskt näringslivs konkurrenskraft internationellt, med fokus på såväl etablerade som på nya branscher och företag.	På sidorna 16–22 beskrivs hur EKN:s garantiverksamhet, genom sin bredd, främjar konkurrenskraft inom olika branscher och företag, och bidrar till svensk tillväxt.
Verksamheten ska bedrivas så att samarbetsmöjligheter med relevanta myndigheter och organisationer med uppgift att stödja företagsutveckling och internationalisering tas tillvara. I detta arbete ska ingå ett förstärkt samarbete med Sida samt en målsättning att bidra till ökade synergier mellan exportkreditgarantier och det internationella utvecklingssamarbetet.	På sidan 19 beskrivs samarbetet inom team Sweden. Det innebär också ökade synergier mellan exportkreditgarantier och utvecklingssamarbetet.
Möjligheterna att öppna för garantigivning för affärer med koppling till Ukraina ska kontinuerligt ses över i ljuset av utvecklingen i landet, där även innovativa lösningar bör övervägas.	På sidorna 16 och 18 beskrivs hur EKN, trots den höga risken, kunnat erbjuda garantier för ett antal affärer till Ukraina.
Verksamheten ska anpassas för att vara i linje med Parisavtalets 1,5-gradersmål och inte skapa inlåsningar i fossilberoende. För garantier till projekt med höga växthusgasutsläpp ska det finnas en redovisad potential för omställning i projektet till år 2030 och förenlighet med globala netto-nollutsläpp 2050.	På sidan 28 beskrivs EKN:s klimatåtaganden och -påverkan. EKN har en restriktiv hållning för garantigivning avseende export till verksamheter med stora utsläpp av växthusgaser. Under 2023 utfärdades inga nya affärer där utsläpp av växthusgaser utgör det huvudsakliga riskområdet. EKN har under året, tillsammans med SEK, utvecklat en metod för att bedöma om projekt är i linje med Parisavtalets 1,5-gradersmål.

Återrapporteringskrav	Redovis. sid
Totalt antal av garanterade affärer och garantivolym som ingås under 2023, fördelat efter region och bransch.	15
Antalet nya kunder bland små och medelstora företag vid utgången av 2023, inklusive insatser för att nå ut till små- och medelstora företag och samverkan med andra aktörer i detta syfte.	21
Myndighetens återförsäkringar på den privata marknaden. Av redovisningen ska framgå omfattning, motiv, typ av garanti-åtaganden, samt hur detta bedöms ha påverkat den samlade risken i EKN:s garantiverksamhet	33
Den verksamhet som myndigheten har bedrivit för att säkerställa förenlighet med målen i Parisavtalet.	28–29
Den verksamhet som myndigheten har bedrivit för att bidra till ökade synergier mellan exportkreditgarantier och det internationella utvecklingssamarbetet.	19
Åtgärder vidtagna för att säkerställa transparensen i verksamheten, inklusive informationstillgängligheten för allmänheten.	26

Uppdrag	Redovis. sid
Internationella aktiviteter: EKN ska föra Sveriges talan i de arbetsgrupper i EU och OECD och andra forum där regelfrågor avseende exportkrediter behandlas, samt bidra till genomförandet av det svenska ordförandeskapet i EU:s rådsarbetsgrupp för exportkrediter första halvåret 2023. Arbetet ska ske i nära dialog med Regeringskansliet (Utrikesdepartementet) genom avstämning av svenska ståndpunkter inför möten samt återrapportering.	29
Pågående uppdrag: Uppdrag till statliga myndigheter att ta emot nyanlända arbetssökande och personer med funktionsnedsättning för praktik. Redovisas separat till Statskontoret 1 april 2023 och 15 februari 2024.	Sep. redov.
Uppdrag till statliga myndigheter att vidta energibesparingsåtgärder: EKN har i uppdrag att vidta energibesparingsåtgärder inom den statliga förvaltningen. Redovisas månatligen till Statens energimyndighet till och med april 2023.	38



Omvärlden

I avsnittet beskrivs förutsättningarna för svensk export, utifrån världshandeln och den globala ekonomin.

Ljusnande utsikter i krigens skugga

Inflationen pressades ner och räntehöjningarna kunde avta. Nu kan det vända till ljusare tider. Men oron för krigen skapar osäkerhet.

Centralbankernas kamp mot inflationen har gett resultat och prisökningstakten fortsatte att falla mot det målvärde om två procent som gäller för de flesta höginkomstländerna. Men inflationskampen har krävt styrräntehöjningar om mellan fyra och fem procentenheter under närmare två års tid. Med facit i hand kan konstateras att den expansiva penningpolitiken under andra halvan av 2010-talet och stödåtgärderna i samband med pandemin, pressade inflationen till högre nivåer. Den hastigt åtstramade penningpolitiken därefter har haft en kraftigt dämpande effekt på den ekonomiska aktiviteten i framför allt höginkomstländerna. Men året som gått var troligen en vändpunkt och ett avstamp mot högre ekonomisk aktivitet, utan dämpande styrräntehöjningar.

Förstärkt tudelning

Världsekonomin tudelning mellan ett växande Asien och en stillastående västvärld, som blev tydlig under 2022 förstärktes under 2023. I eurozonen blev den svaga tillväxten mest märkbar, med en prognostiserad tillväxt om 0,7 procent 2023 jämfört med 3,3 procent 2022, enligt Internationella valutafonden (IMF). Den amerikanska konjunkturen uppvisade däremot bättre tillväxtkraft om 2,1 procent, vilket var i nivå med utfallet under 2022. Inflationsbekämpningen i USA har legat några månader före den europeiska, vilket har bidragit till den högre tillväxten. En fortsatt expansiv finanspolitik är också en förklaringsfaktor, inte minst president Bidens stora satsningar på infrastruktur och stöd till klimatomställningen.

I tillväxt- och utvecklingsländerna växte ekonomierna däremot i betydligt högre takt. Årets tillväxt väntas bli 4 procent för denna grupp av länder. Asien är som så ofta i topp och prognosen är 5,2 procent.

Ökad världshandel trots hinder

Ökningen av tullar och användandet av regler som försvårar världshandeln har tilltagit, men IMF prognostiserar att handeln i varor och tjänster ändå växte med 0,9 procent 2023, efter att ha vuxit med 5,1 procent 2022. Ökningen 2022 förklaras delvis av återhämtningen efter fallet under pandemin. Avseende enbart varuhandeln visar Världshandelsorganisationens (WTO) prognos att varuhandeln växte med 0,8 procent under 2023.

Under tre decennier har de globala värdekedjorna för insatsvaror och komponenter expanderat kraftig och blivit alltmer komplexa. De involverar många företag i olika länder. Närmare hälften av den totala varuhandeln utgörs av insatsvaror. Att bryta upp eller väsentligen förändra dem är komplicerat. Den kostnad det skulle medföra för producenterna och ytterst konsumenterna kommer att motverka en radikal protektionism. IMF-studier visar att den ökade protektionismen leder till att produktion av insatsvaror förläggs till länder med likartade förutsättningar för produktion, som de länder som utsätts för de protektionistiska åtgärderna. Från Kina flyttas produktion till andra länder i Asien. Förändrade handelsmönster snarare än minskad handel förefaller vara konsekvensen av protektionistiska åtgärder.

Krigen skapar långsiktig oro

Om en ljusning kan konstateras på det ekonomiska området så gäller det inte för kriget i Ukraina. Dessutom tillkom ett krig under året, mellan Israel och Hamas. Hamas attack mot Israel och de påföljande israeliska militära operationerna i Gaza ser ut att bli utdragna i tid. EU:s, USA:s och flera andra länders stöd till Ukraina har varit starkt sedan Rysslands invasion inleddes, men i slutet av 2023 tilltog svårigheterna i såväl USA som i EU att nå enighet kring finansiellt stöd till Ukrainas statsbudget och inte minst det militära stödet. Politisk oenighet i det amerikanska representanthuset, bland de republikanska ledamöterna, i slutet av året har skapat osäkerhet kring det framtida stödet. Krigens konsekvenser för ekonomin är osäkerhet och oro.



Garantigivning

I avsnittet rapporteras om garantigivningen, fördelad på marknader och regioner samt på bransch.

EKN har ett särskilt uppdrag gällande små och medelstora företags export och regionala närvaro. Detta avrapporteras också i avsnittet.

4.1 ÅRETS GARANTIUTFÄSTELSER, FÖRDELADE PÅ GARANTITYP

	2023		2022		2021	
	Mkr	Antal	Mkr	Antal	Mkr	Antal
Fordringsförlustgaranti till exportör	38 479	1 329	25 041	1 232	32 727	1 912
Tillverknings- och fordringsförlustgaranti	153	14	6 001	37	899	20
Köparkreditgaranti	88 292	22	54 900	10	43 239	21
Säkerhetsgaranti	6 843	2	0	0	212	1
Motgaranti	15 864	196	4 438	179	11 426	223
Rebursgaranti	3 983	310	3 976	189	3 361	166
Växelgaranti	36	2	32	4	31	7
Investeringsgaranti	0	0	0	0	0	0
Rörelsekreditgaranti och garanti för investeringskrediter	875	86	690	101	694	113
Totalt	154 525	1 961	95 078	1 752	92 589	2 463

4.2 ÅRETS GARANTIER, FÖRDELADE PÅ GARANTITYP

	2023		2022		2021	
	Mkr	Antal	Mkr	Antal	Mkr	Antal
Fordringsförlustgaranti till exportör	29 595	8 351	27 047	9 880	27 116	12 657
Tillverknings- och fordringsförlustgaranti	164	15	1 811	16	69	15
Köparkreditgaranti	50 423	24	29 366	26	45 311	41
Säkerhetsgaranti	6 839	1	0	0	0	0
Motgaranti	3 670	222	1 679	194	493	238
Rebursgaranti	3 990	310	4 028	189	3 388	166
Växelgaranti	9	1	37	8	2	1
Investeringsgaranti	0	0	0	0	0	0
Rörelsekreditgaranti och garanti för investeringskrediter	990	134	848	157	747	129
Totalt	95 682	9 058	64 816	10 470	77 125	13 247
Antal affärer som de utfärdade garantierna avser		1 472		1 505		1 781

4.3 ÅRETS GARANTIER MKR, FÖRDELADE PÅ BRANSCH

BRANSCH	2023		2022		2021	
	Mkr	%	Mkr	%	Mkr	%
Telekom	32 908	34%	14 208	22%	21 963	28%
Transport	22 411	24%	10 452	16%	17 237	22%
Försvar	16 331	17%	257	0%	350	0%
Maskin	9 524	10%	13 850	21%	8 960	12%
Papper och massa	5 169	6%	8 164	13%	5 905	8%
Kraft	4 102	4%	9 910	15%	15 891	21%
Gruvdrift och stål	2 909	3%	3 792	6%	3 249	4%
Övrigt	2 328	2%	4 183	7%	3 569	5%

4.4 ANTAL NYA AFFÄRER, FÖRDELADE PÅ BRANSCH

BRANSCH	2023	2022	2021
	Telekom	103	69
Transport	83	67	136
Försvar	5	1	0
Maskin	404	406	539
Papper och massa	577	629	587
Kraft	10	6	11
Gruvdrift och stål	124	132	142
Övrigt	166	195	291

Med ny affär avses att minst första garanti är utfärdad under året.

Högsta garantivolymen någonsin

En fortsatt förhöjd global risknivå och växande svensk export bidrog till rekord i garantigivningen.

Den svenska varuexporten ökade med sex procent i värde.

Kriget i Ukraina och konflikten mellan Israel och Hamas förstärkte osäkerheten kring den geopolitiska utvecklingen.

Asiens betydelse ökar varje år

Bland världens regioner är Asien ohotad etta vad gäller att upprätthålla en hög ekonomisk tillväxt, med en tillväxt om 5,2 procent. Den snabba ekonomiska utvecklingen i regionen medför att världsekonomin tyngdpunkt förskjuts gradvis i riktning mot Asien.

Den svenska varuexporten dit ökade med sju procent, en procentenhet mer än den totala exportökningen. Den utgjorde 9,2 procent av den totala exporten. Även EKN:s garantigivning till Asien ökade under året. Ökningen var 19 procent, till 4,3 miljarder kronor. De tre största länderna var Indonesien, Pakistan och Filippinerna. Indien och Kina intog platserna fyra och fem. De branscher som dominerade garantigivningen var telekom, maskin och transportutrustning. Många länder i Asien har utvecklade inhemska kapitalmarknader och upparbetade relationer finns mellan exportörer och köpare. Det är faktorer som normalt reducerar behovet av exportkreditgarantier.

Låg tillväxt i Latinamerika

Den ekonomiska tillväxten mattades av i Latinamerika, 2,3 procent jämfört med 4,1 procent 2022. Många länder i regionen är beroende av råvaruexport och råvarupriserna var något lägre.

Av Sveriges export gick 2,1 procent till Latinamerika. Den relativt låga ekonomiska tillväxten i regionen har bidragit till en svagare exportökning jämfört med den svenska exportökningen totalt. Garantigivningen till Latinamerika minskade med 34 procent till 7,2 miljarder kronor. Garantigivningen 2022 var ovanligt hög. De tre största

länderna 2023 var Mexiko, Chile och Colombia. Bland de största branscherna märks fordon och maskiner.

Garantier för infrastruktur i Turkiet

Ryssland har blivit alltmer avskärmat från EU, USA, Japan med flera länder genom de olika sanktionspaketen. Men eftersom större delen av den övriga världen har ett fortsatt handelsutbyte med Ryssland stod den ryska ekonomin delvis emot krigets effekter och det gav en tillväxt på 2,2 procent. Den ukrainska ekonomins fall bromsades under 2023 och vändes till en tillväxt på två procent.

Trots pågående krig har svenska företag ökat sin export till Ukraina med närmare 140 procent.

Garantigivningen till Balkanregionen, ökade med 145 procent till 16,0 miljarder kronor, varav nästan allt avsåg export till Turkiet. Satsningar där på infrastruktur bidrog till att transportutrustning och telekom blev de största branscherna.

Svensk export ökade till Afrika söder om Sahara

Många länder i Afrika fortsatte att tyngas av omfattande skuldsättning, som byggts upp under en följd av år då låga råvarupriser ökade de offentliga budgetunderskotten. De mest skuldsatta länderna har omförhandlat sin utlandsskuld eller kommer att tvingas göra det. De afrikanska ekonomierna söder om Sahara växte med 3,3 procent. Mot bakgrund av en låg utvecklingsnivå och en hög befolkningstillväxt, är den att betrakta som svag.

De ekonomiska svårigheterna till trots så ökade den svenska exporten till Afrika söder om Sahara med 16 procent och till hela Afrika med tio procent.

Garantigivningen till Afrika sjönk med 34 procent till 7,8 miljarder kronor under 2023. Som ett resultat av infrastrukturprojekt i flera länder under 2021 och 2022 var garantigivningen dessa år på en historiskt hög nivå. Länderna med högst garantigivning 2023 var Mauritius, Elfbenskusten och Angola. Bland de största branscherna märks telekom, kraft och maskin.

Ökad garantigivning till Mellanöstern

Utvecklingen i Mellanöstern under hösten präglades av Hamas attack mot Israel och Israels invasion av Gaza. De ekonomiska konsekvenserna av terrorattacken och kriget är hittills begränsade till Israel, de palestinska områdena och i viss mån närliggande länder. Tillväxttakten i regionens ekonomi sjönk till 2 procent från 5,6 procent 2022, då höga oljepriser gynnade de oljeproducerande länderna. Priserna föll tillbaka under 2023, vilket direkt fick en effekt på tillväxten i flera länder i regionen så som Saudiarabien. Men stora investeringsprogram fortsatte i Gulfländerna, vilket gynnade svenska exportörer med en upparbetad närvaro i regionen. Exporten till Mellanöstern ökade 12 procent.

Behovet av exportkreditgarantier ökade, med 36 procent till 4,9 miljarder kronor. De största länderna var Förenade Arabemiraten, Libanon och Jordanien. Dominerande branscher var maskin, transport och telekom.

Rekord i garantigivning till höginkomstländerna

Garantier till ett värde av 50,4 miljarder kronor utfärdades för export till OECD:s höginkomstländer, vilket var rekordhögt och en ökning med

91 procent. Det utgör mer än hälften av EKN:s totala garantigivning. USA, Polen och Japan var de största länderna. De största branscherna var telekom, försvar och fordon.

Utbyggnad av infrastruktur, satsningar på klimatomställning och utbyggt försvar betyder att varje transaktion omfattar stora belopp. Finansiering på flera olika sätt, där exportkreditgarantier är ett alternativ, är ofta nödvändigt i dessa större projekt.

Hög osäkerhet har rått de senaste två åren kring utvecklingen av marknadsräntorna, framför allt på grund av den höga inflationen i många höginkomstländer. I tider av osäkerhet erbjuder exportkreditgarantier en högre grad av trygghet och stabilitet.

FAKTA

Uppgifterna om svensk export avser varuexport perioden januari – oktober. Uppgifterna om världens och regioners tillväxt 2023 är prognoser från Internationella valutafonden (IMF).

4.5 ÅRETS GARANTIER (MKR) OCH ANTAL NYA AFFÄRER PER REGION

	2023		2022		2021		2020		2019	
	Antal	Mkr	Antal	Mkr	Antal	Mkr	Antal	Mkr	Antal	Mkr
Asien	286	4 324	157	3 641	204	4 921	293	6 834	252	6 858
Latinamerika	352	7 275	413	10 991	379	6 876	395	8 203	521	8 030
OSS m. fl.	15	432	26	657	100	2 060	85	1 576	134	2 638
Balkan	99	15 982	117	6 513	111	3 482	93	3 924	101	3 957
Afrika	311	7 780	374	11 730	374	20 791	431	6 512	421	5 012
Mellanöstern	96	4 873	104	3 580	104	4 299	100	2 239	158	6 258
OECD höginkomstländer	39	50 363	45	26 381	166	33 414	132	33 999	54	19 727
Sverige	274	4 652	268	1 322	334	1 241	363	1 397	488	1 667
Övriga länder	0	1	1	1	9	42	3	6	6	84
Totalt	1 472	95 682	1 505	64 816	1 781	77 125	1 896	64 691	2 135	54 231

Israel, Japan och Sydkorea ingår i OECD:s höginkomstländer (ej i Asien eller Mellanöstern). Ukraina, Georgien, Kazakstan och Uzbekistan ingår i OSS m. fl.. Turkiet ingår i Balkan (ej i Asien). Sverige redovisas separat (ingår ej i OECD:s höginkomstländer). Med ny affär avses att minst första garantin har utfärdats under året.

Många stora affärer

Telekom, transport och försvar dominerade årets garantigivning. Trenden med mycket stora affärer och hög garantivolym fortsatte.

EKN:s garantigivning slog rekord och uppgick till 95,7 miljarder kronor, jämfört med 64,8 miljarder kronor föregående år.

Stor efterfrågan inom telekom

EKN hade under året stor efterfrågan på ny garantigivning för telekomaffärer. Sverige har en stark position inom telekomutvecklingen. Utbyggnaden av 5G pågår numera även utanför de mer mogna telekommarknaderna inom OECD.

Under året ställde EKN ut flera stora köpar-kreditgarantier i USA, Asien och Europa. EKN offererade den enskilt största garantin någonsin för en icke-offentlig verksamhet. Den avsåg ett indiskt telekomföretag och första garanti förväntas att ställas ut i början av 2024. Även leverantörs-kreditgarantier och rembursgarantier användes i telekomaffärer, företrädesvis på marknader med en något högre landrisk.

”

Det råder stor efterfrågan på svenska fordon och entreprenadmaskiner.

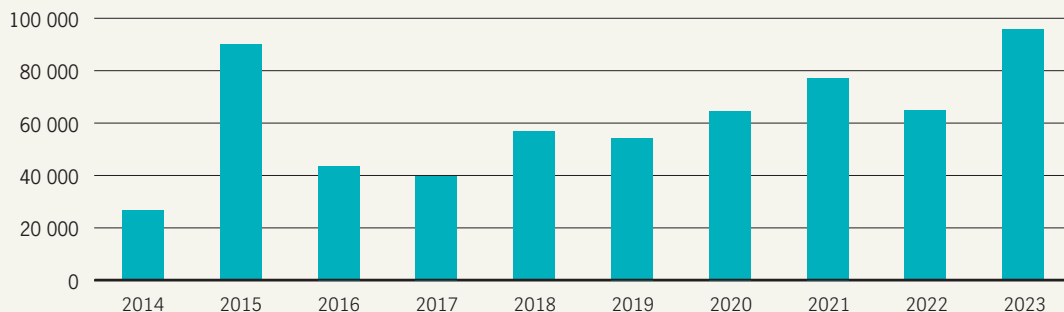
Orostider ökar efterfrågan från försvarsindustrin

Efterfrågan från försvarsindustrin har ökat, mot bakgrund av den osäkra omvärlden. Efterfrågan har ökat i så gott som alla regioner, inte minst Europa. Samtidigt har ledtiderna blivit kortare, mellan offererad och utställd garanti.

Fordon till Ukraina

EKN kunde, trots den höga risken på grund av Rysslands anfallskrig, erbjuda ett företag garantier för export av lastbilar till Ukraina. När transport på Svarta havet inte längre är möjligt blir lastbilstransporter än viktigare för landet. För företaget var det viktigt att kunna bistå landet och fortsätta sin än mer efterfrågade verksamhet, med hjälp av EKN.

4.6 GARANTIGIVNING (MKR), DE SENASTE TIO ÅREN



Fordon till infrastrukturprojekt i Mellanöstern

Garantigivningen för försäljning av fordon och entreprenadutrustning till återförsäljare i Mellanöstern ökade kraftigt. Marknaden drivs främst av regionens stabila tillväxt och många infrastrukturprojekt. Det råder stor efterfrågan på svenska fordon och entreprenadmaskiner, som har stark konkurrenskraft avseende bland annat bränsleeffektivitet. Under året kom tillverkarna i kapp med sina orderböcker efter ett par år av utmaningar i sina produktions- och logistikled, som följd av pandemin.

Projekt tillsammans med Team Sweden

Team Sweden med EKN, SEK, Business Sweden, Swedfund och Sveriges ambassader fortsatte samarbetet som syftar till att främja svensk export till hållbara infrastrukturprojekt som förnybar energi, vattenförsörjning och transportlösningar. EKN medverkar i ett arbete som bygger på att använda kunskap och påverkansmöjligheter inom Team Sweden i specifika infrastrukturprojekt med tydlig hållbarhetskoppling. Gemensamma seminarier och företagsbesök genomfördes, med medverkan från svenska exportföretag och internationella banker.

Årets garantigivning avseende export till elektrifierad höghastighetsjärnväg i Turkiet, vattenförsörjning till landsbygden i Elfenbenskusten och ytterligare två solkraftsparker i Angola, härrör från det samarbetet.

Inom Team Sweden tog EKN fram ett förslag på hur samarbetet kan utformas för att öka synergier mellan handel och bistånd.

Vindkraften ökar i EKN:s engagemang

EKN fortsatte att bidra till utvecklingen inom förnyelsebar energi och ställde ut motgarantilimiten för att hjälpa banker och svenska företag i stora projekt inom havsbaserad vindkraft i Nordsjön. Bankernas behov av EKN uppstår då deras åtaganden blir mycket stora i dessa affärer.

EKN garanterade även export avseende en ny transmissionskabel mellan Storbritannien och Danmark. Projektet har inkluderats i EU:s lista över samhällsviktiga projekt och kommer förbättra nätstabiliteten i de båda länderna och förväntas ha positiva miljöeffekter genom att Storbritannien kan dra fördel av Danmarks höga andel förnyelsebar energi.

Globala trender bakom medtech

Den höga efterfrågan från medtech-branschen består. Efterfrågan på EKN:s garantier härrör sig främst från Latinamerika och Mellanöstern och Nordafrika. En växande befolkning, ökande medellivslängd och livsstilsförändringar är globala trender som driver behovet av hälso- och sjukvård.

Skogens varor

Papper, massa och trävaror kanaliseras i handelshusens nätverk till köpare över hela världen, ofta på svåra marknader. Många av handelshusen, både stora, midcorp och SME, använder EKN:s garantier. Garantivolymen för handelshusen varierar kraftigt mellan åren, beroende på världsmarknadspriset på papper. Garantigivningen minskade med nära 40 procent på grund av årets låga priser.

Problem, skador och återvinning

Skadeutbetalningarna låg på en relativt låg nivå. De avseende politiska händelser uppgick till 448 miljoner kronor och gällde huvudsakligen Kuba och Ghana. I december 2022 ställde staten Ghana in betalningarna på sin utlandsskuld. Även andra stater i Afrika söder om Sahara har drabbats av statsfinansiella problem vilket har gjort att EKN har ökat reserveringarna på berörda affärer.

Efter Rysslands invasion av Ukraina och därpå följande sanktioner gjorde EKN under 2022 betydande avsättningar för förväntade skadefall på dessa affärer. Än så länge har skadeutbetalningar för dessa affärer varit mycket begränsade.

De politiska återvinningarna avsåg Paris-klubbsavtal som löper med återbetalningsplaner sedan många år.

Skadeutbetalningar för kommersiella skador uppgick till 475 miljoner kronor, jämfört med 875 miljoner kronor under 2022.

Återvinningarna från kommersiella fordringar minskade och uppgick till 311 miljoner kronor jämfört med 577 miljoner kronor 2022. De största beloppen återvanns från gäldenärer i Kuba, Ecuador, Saudiarabien och Qatar.

EKN:s bidrag till svensk tillväxt

De affärer som EKN garanterade under året beräknas bidra till cirka 50 000 arbetstillfällen i Sverige (39 000 föregående år) och cirka 53 miljarder kronor av svenskt BNP (37 miljarder föregående

ende år). Beräkningen utgår från EKN:s garanti-volym och sker enligt en modell som bygger på den garanterade exportens svenska innehåll och branschvisa multiplikatorer för förädlingsvärde och sysselsättning, från Statistiska Centralbyrån. Olika branscher bidrar olika mycket, beroende på andelen importerade insatsvaror och arbetsinsats.

För export till länder med EKN:s högsta landriskklasser 5, 6 och 7 har EKN särskilt stor betydelse. För perioden oktober 2022 till och med september 2023 uppgick den svenska varuexporten till dessa länder till 90,1 miljarder kronor (83,5 miljarder föregående år). Garantivolymen för dessa länder under perioden uppgick till 24,5 miljarder kronor (29 miljarder föregående år). Det motsvarar 27 procent (35 procent) av den svenska varuexporten till dessa länder.



EKN:s medarbetare gör platsbesök inför en ny fas i ett projekt i Tanzania.

Färre små och medelstora företag tror på ökad export

Allt färre små och medelstora företag tror på en ökad export under det närmaste året. Samtidigt är det företag med störst exportvolym som har bäst förutsättningar under rådande marknadsläge. EKN ökade därför sin regionala närvaro för att nå ut till fler SME-företag.

År 2023 var ett utmanande år för många mindre företag, med en svagare efterfrågan såväl i Sverige som på exportmarknaden, inte minst i Europa dit huvuddelen av deras export går. Små och medelstora företag står för hela 40 procent av Sveriges totala export och är dessutom viktiga underleverantörer till andra svenska exportföretag.

Lägre förväntningar

En undersökning om de exporterande SME-företagens utveckling och framtidsutsikter, som EKN lät genomföra i november 2023, visar att förväntningarna för det närmaste året är betydligt lägre jämfört med den undersökning som EKN lät göra i februari 2023. Allt färre SME tror att deras export ska öka under det närmaste året, och fler tror att den ska minska.

36 procent av företagen uppgav att de har ökat sin export under de senaste 12 månaderna. Det är färre jämfört med de 44 procent som ökade sin export under motsvarande period förra året. 28 procent angav att de hade minskat sin export under de senaste 12 månaderna, jämfört med 13 procent för ett år sedan.

De positiva effekterna av den svaga kronan avtog för små och medelstora företag. Över hälften av de tillfrågade företagen angav att kronans växelkurs mot Euro och US dollar inte alls påverkar exportaffärerna. För alla de exportföretag som köper insatsvaror från utlandet driver en svagare krona upp importkostnaderna och tar ut de positiva effekterna.

Sjunkande efterfrågan på EKN-garantier

Antalet ansökningar från SME sjönk under året som följd av den svaga exportutvecklingen och den ökade restriktiviteten hos banker som EKN har noterat. Även antalet kunder sjönk. Vid årsskiftet var 264 SME-kunder hos EKN, jämfört med 275 vid föregående årsskifte. Garantivolymen minskade till 2,4 miljarder kronor (2,6). Antalet nya affärer minskade till 378 (441).

Ökad regional bearbetning

Undersökningen som EKN lät genomföra visar att det är företag med störst exportandel som har bäst förutsättningar under rådande marknadsläge. De har bättre möjligheter att hålla upp försäljningsvolymen och har en mer positiv syn framåt.

För att främja exportsatsningar bland SME-företag arbetar EKN sedan lång tid med att nå ut med information till företagen, såväl regionalt som lokalt. I svårare tider är det särskilt viktigt att SME-företagen får information om hur EKN kan hjälpa dem att genomföra fler säkra exportaffärer och förbättra sina möjligheter till finansiering.

EKN mäter årligen exporterande SME:s kännetecken om EKN. Den har ökat under året, 62 procent känner till EKN.

EKN har kontor i Luleå, Sundsvall, Stockholm, Göteborg och Malmö och ökade bemanningen ytterligare på Göteborgskontoret. EKN har också ett nära samarbete med Business Sweden, Almi, regionala handelskamrar och kommersiella nätverk i syfte att nå ut till SME i hela landet. Dessutom har EKN finansieringsguider i Luleå, Karlstad, Växjö och Malmö.

Exportsprånget

Tillgången till finansiering är en viktig fråga för SME-företag. Trots att många företag har en god lönsamhet och att konkurserna var begränsade i exportsektorn så noterade EKN att bankerna är alltmer restriktiva i sin kreditgivning och

att hanteringstiderna för kreditprövningarna blir allt längre. Ökade kostnader till följd av den höga inflationen, ett högt ränteläge och begränsad tillgång till finansiering ledde också till att många företag avvaktade med nya satsningar och investeringar.

Särskilt problematiskt är det för de unga företagen som har ett stort behov av rörelsefinansiering i sin tillväxtfas. För att underlätta för dessa företag lanserade EKN för ett år sedan Exportsprånget, där EKN erbjuder bankerna ett större riskavlyft. Efterfrågan på dessa garantier har varit relativt låg hittills, under året ställde EKN ut sju garantier till ett värde om 31 miljoner kronor. Även om EKN har kapacitet att möta dessa unga företags behov så är det i slutändan bankernas riskvilja som avgör tillgången till kapital.

Gröna rörelse- och investeringskreditgarantier

Avseende grön omställning till en mer hållbar produktion samt export av gröna produkter så märkte EKN av ett ökande intresse från före-

tagen för sådana investeringar och det kommer sannolikt att leda till ett ökat behov av finansiering. Det kom allt fler förfrågningar till EKN men då många av dem avser så kallade projektrisker så är leddiderna längre än i vanliga exportaffärer. Under året ställde EKN ut tre gröna kreditgarantier till ett värde om 258 miljoner kronor.

Skador

Trots att konkurserna ökade bland svenska företag under 2023 så har det inte påverkat exportsektorn i någon större utsträckning. EKN:s skadeutbetalningar uppgick till 91 miljoner kronor, vilket är en ökning jämfört med året innan (66 miljoner).

Garanterad SME-exports bidrag till BNP

Årets garantigivning för SME:s export uppgick till 2,4 miljarder kronor (2,6). Affärernas bidrag till svensk BNP beräknas till 1,3 miljarder kronor (1,4) och 1 633 arbetstillfällen (1 693).



EKN:s medarbetare berättar om hur EKN:s garantier kan bidra till finansiering och konkurrenskraft.

EKN:s garantier

Fordringsförlustgaranti för exportör / Leverantörskreditgaranti ger företaget skydd mot risken att inte få betalt i enlighet med köpeavtalet. En försäkrad kundfordran underlättar finansiering.



Köparkreditgaranti ger långivaren skydd mot risken att inte få betalt av låntagaren. Garantin underlättar för köparen av svensk export att få finansiering.

Gröna fordringsförlust- och köparkreditgarantier ges med mer fördelaktiga villkor när exporten och / eller den köpande verksamheten följer EU:s taxonomi.

Tillverkningsförlustgaranti, som ges i kombination med fordringsförlustgarantin, skyddar mot förlust när köparen bryter avtalet under tillverkningsstiden och nedlagda kostnader inte kan faktureras.

Rörelse- och investeringskreditgaranti för SME delar bankens risk i rörelse- eller investeringskrediter till små och medelstora företag. Den finns också som **Exportsprånget – rörelsekreditgaranti för nya företag**, med högre täckningsgrad.

Grön rörelse- och investeringskreditgaranti har högre täckningsgrad och är till för både SME och stora företag, för gröna satsningar eller affärer, enligt EU:s taxonomi.

Motgaranti används när exportörens kund begär kontraktsgaranti. Banken ställer ut kontraktsgarantin och delar regressrisken på exportören med EKN, om kontraktsgarantin tas i anspråk.

Säkerhetsgaranti ger exportföretag skydd för risken att kunden orättmätigt tar en kontraktsgaranti i anspråk.

Växelgaranti försäkrar banken mot betalningsrisken i diskonterade växlar. Garantin förbättrar företagets likviditet när banken tar över växlarna och betalar exportören.

Rembursgaranti delar bankens risk i bekräftade remburs. Garantin gör det möjligt för företagen att få fler remburs bekräftade av banken.

Investeringsgaranti ger företag som investerat utomlands ersättning, om det på grund av myndighetsingripanden i landet inte går att förfoga över investeringen eller dess avkastning, eller att betalningen av investeringslånet uteblir.

Råvarugaranti är en kreditgaranti (till förmån för bank) för ett lån till råvaruleverantör som gör att svenska företag kan få en långsiktigt säker tillgång på råvaror som är kritiska för produktionen.

4.7 EXPORTERANDE SME:S KÄNNEDOM OM EKN

	2023	2022	2021	2020	2019
Andel som känner till EKN	62 %	57 %	61 %	61 %	48 %

Under COP28 lanserades Net-Zero Export Credit Agencies Alliance (NZECA), med EKN och SEK bland medgrundarna.



Hållbarhet

I avsnittet beskrivs hur EKN bidrar till hållbar utveckling, bland annat genom granskning av hållbarhet i affärer och vad detta resulterat i under 2023. Dessutom beskrivs EKN:s arbete kring klimatrelaterade finansiella risker och möjligheter samt det internationella samarbetet som bedrivits inom hållbarhetsområdet.

Samhällsutveckling och hållbarhet

Inom uppdraget att främja svensk export, bidrar EKN även till hållbar utveckling och omställning. Det sker bland annat genom att EKN underlättar finansiering av samhällsutvecklingsprojekt och hållbara lösningar men även genom de hållbarhetskrav EKN ställer på exportföretag och de verksamheter som exporten går till.

Varje år används en del av EKN:s garantier i affärer där svenska varor och tjänster exporteras till projekt med inriktning på samhällsutveckling och förnybar energi i låg- och medelinkomstländer. Köparens möjlighet till lån är avgörande för att kunna genomföra sådana projekt och EKN:s garantier ökar lånemöjligheterna. På så sätt bidrar EKN till att projekten blir av.

För att möjliggöra och uppmuntra till exportaffärer som bidrar till klimatomställningen erbjuder EKN särskilt förmånliga villkor för exportaffärer och exportrelaterade investeringar och verksamheter i Sverige, som bidrar till detta. EKN har en restriktiv hållning för garantigivning avseende export till verksamheter med omfattande utsläpp av växthusgaser.

Risikanalyser avseende hållbarhet

Utifrån tillgänglig information analyserar EKN risker och påverkan på miljö, klimat, människor och samhälle – inklusive risker för korruption, skatteflykt och sanktionsbrott – inför beslut om nya affärer.

Att kunna påverka genom att ställa krav och följa upp är ett viktigt verktyg för att bidra till hållbar utveckling.

Inför beslut om exportkreditgaranti

Alla ansökningar¹⁾ om exportkreditgaranti screenas för att identifiera export till verksamheter med förhöjd risk för negativ påverkan på miljö, människor och samhälle och affärer med förhöjd risk för korruption. Affärer till exempelvis

högriskbranscher och högriskländer granskas för att säkerställa att de är i linje med EKN:s hållbarhetspolicy. EKN och SEK (Svensk Exportkredit) ställer samma villkor och krav och under 2023 har ett gemensamt arbete genomförts för att förtydliga förutsättningarna för lån och garantier.

I granskningen ligger fokus på den verksamhet eller det projekt som är slutanvändare av de exporterade varorna. Granskningen är riskbaserad vilket innebär att den utgår från de risker som miljö och människor utsätts för, oavsett affärens eller exportföretagets storlek. Det kan vara utmanande att få tillgång till relevant information. Uppgifter granskas från bland annat exportör, köpare och slutanvändare samt även medierapportering och extern data. När det finns behov gör EKN platsbesök och tar även hjälp av konsulter och experter.

Förhållanden som gör att EKN inte garanterar en affär kan exempelvis vara risk för negativ påverkan på skyddade områden, biologisk mångfald och ekosystem, omfattande folkflyttningar eller omfattande negativ påverkan på liv och hälsa utan information om tillräcklig riskhantering eller där EKN saknar möjlighet att påverka.

Visar granskningen på förekomst av korruption i affären medverkar inte EKN.

Möjligheten att påverka ser olika ut

EKN:s möjlighet att påverka i affärer och ställa krav beror på affärens struktur. När exportföretag är garantitagaren, som försäkrar sig mot risken för uteblivna framtida betalningar från köparen, saknar i regel företaget och EKN möjlighet att påverka köparen. I större affärer, kan en bank som lånar ut pengar till köparen i en exportaffär vara garantitagare. Detta är vanligt för export till stora projekt. EKN och den långivande banken ställer då krav på att riskerna hanteras ansvarsfullt och vid behov tas en åtgärdsplan fram och följs upp.

¹⁾ Med undantag för korta rembursgarantier och export av produkter som omfattas av Inspektionens för strategiska produkter (ISP) granskning (som endast granskas vid förhöjd korruptionsrisk).

Hållbarhetsbedömning i årets nya affärer

Under året ställde EKN ut exportkreditgarantier i 1 472 nya affärer. Några av dessa avser projekt inom samhällsutveckling och omställning, exempelvis järnvägsprojekt i Turkiet och vindkraft i Nordsjön. Garantigivningen i nya affärer under 2023 innefattade export till verksamheter med allt från omfattande hållbarhetsrisker till små eller inga risker.

Risker kan uppstå i alla typer av verksamheter och i alla länder. Även i projekt som syftar till samhällsutveckling och klimatomställning finns hållbarhetsrisker som måste hanteras ansvarsfullt.

Riskområden i nya affärer

I tabellerna till höger redogörs för nya garanterade affärer under året och hur de riskklassats avseende miljö och mänskliga rättigheter.

En del av affärerna avser leveranser och låneutbetalningar som kommer att pågå under flera år. Det är därför för tidigt att ange slutlig garantivolyms för dessa affärer. Den garantivolyms som anges i tabellen är den som EKN har angett i sin utfästelse, det vill säga den garantivolyms EKN har offererat. Den faktiska garantivolyms kan bli högre eller lägre under den period då leveranser görs och lån betalas ut.

För de A-klassade affärerna redogörs i tabellform för riskområde och bedömning.

Nya affärer till A-klassade projekt

Av årets nya A-klassade affärer avser några export till projekt. Som projekt definieras nya industrier, gruvor och infrastruktur. Även större expansion av befintlig verksamhet, som kan innebära en ökad eller förändrad påverkan på människor och/eller miljö, definieras som projekt.

Offererad garantivolyms i nya garanterade affärer till A-klassade projekt uppgick till totalt

”

Uppföljning sker i samarbete med andra exportkreditinstitut och finansiärer för att maximera möjligheten till påverkan.

9,9 miljarder kronor. Merparten avser export till ett järnvägsprojekt i Turkiet. Garantivolyms avser också export till havsbaserad vindkraft i Storbritannien och två gruvor i Kanada.

När EKN får in ansökningar om garantier för export till A- och B-klassade projekt där garantibeloppet överstiger 100 miljoner kronor och kredittiden överstiger två år, finns ett OECD-gemensamt förhållningssätt som EKN följer. EKN publicerar information om miljö- och sociala risker minst 30 dagar före beslut. I syfte att öka möjligheterna för intressenter att bidra med ytterligare information före beslut informerar EKN också i sociala medier.

Ingen medverkan på grund av hållbarhetsskäl

EKN garanterar inte affärer till verksamheter med risk för stor påverkan på människor och miljö, där det saknas planer för ansvarsfull riskhantering och där EKN inte kan påverka. Oftast avslutas då ansökan under EKN:s granskningsprocess, mer sällan ger EKN ett formellt avslag. EKN har löpande diskussioner med många exportföretag om hållbarhetsrisker i de affärer företagen överväger att offerera. I de fall EKN inte ställer ut garanti på grund av till exempel hög klimatpåverkan, försöker EKN påverka andra exportkreditinstitut och internationella regelverk att följa efter, för att skapa konkurrensneutralitet.

Hållbarhetsskäl som gjorde att EKN under året inte garanterade affärer var bristande hantering

av mänskliga rättigheter i ett sjukhusprojekt samt gruvors bristande hantering av risker gällande mänskliga rättigheter och skyddade naturområden. Några ansökningar inkom som avsåg affärer som inte var förenliga med EKN:s restriktiva hållning avseende fossila bränslen. Ytterligare en affär kunde inte garanteras på grund av bristande information avseende hantering av antikorrupcion.

Uppföljning i tidigare garanterade affärer

Under året genomförde EKN uppföljning av 14 större projekt där EKN tidigare år ställt krav på ansvarsfull riskhantering som villkor i garantigivningen. Villkor och uppföljning sker i samarbete med andra exportkreditinstitut och finansärer i syfte att maximera möjligheter till påverkan.

5.1 NYA AFFÄRER MED OFFERERAD GARANTIVOLYM, FÖRDELADE PÅ RISKKLASSNING AVSEENDE HÅLLBARHET

	2023		2022		2021	
	Antal	Mkr	Antal	Mkr	Antal	Mkr
A-klassade affärer	60	11 030	50	10 730	67	22 112
B-klassade affärer	523	21 942	742	16 534	1 001	29 582
C-klassade affärer	500	36 570	450	14 870	459	12 011
Ej klassade affärer	389	20 152	263	3 843	261	3 884

EKN gör en riskklassning av affärer avseende miljö och mänskliga rättigheter enligt följande:

A – risk för påtaglig negativ påverkan

B – risk för viss negativ påverkan

C – små eller inga hållbarhetsrisker

Ej klassade affärer – avser rörelsekreditgarantier (ej specifik exportaffär), korta rembursgarantier och export av militär utrustning.

Med ny affär avses att minst första garanti är utfärdad under året.

5.2 NYA A-AFFÄRER, FÖRDELADE PÅ RISKOMRÅDE

HUVUDSAKLIGA RISKOMRÅDEN	EKN:S BEDÖMNING	ANTAL AFFÄRER	OFFERERAD GARANTIVOLYM (MKR)
Omkringboendes hälsa och säkerhet samt mindre folkomflyttningar. Arbetsmiljö- och arbetsvillkor.	Inga indikationer på oacceptabel miljöpåverkan eller risk för kränkningar av mänskliga rättigheter. Mitigerande åtgärder har vidtagits.	5	6 570
Påverkan på biodiversitet.	Inga indikationer på oacceptabel negativ påverkan. Mitigerande åtgärder har vidtagits.	11	2 665
Generella miljö- och sociala risker vid gruvdrift.	Inga indikationer på oacceptabel miljöpåverkan eller risk för kränkningar av mänskliga rättigheter. Mitigerande åtgärder har vidtagits.	33	1 720
Personlig integritet och yttrandefrihet. Övervakning av telefon och internet.	Bedömning av köparens närhet till staten och hur förfrågningar från staten hanteras. Mitigerande åtgärder har vidtagits.	6	74
Risker kopplade till militär slutanvändare.	Inga indikationer på oacceptabel negativ påverkan eller risk för kränkningar av mänskliga rättigheter.	5	1
Utsläpp av växthusgaser vid förbränning av råvaran eller stålproduktionen.	Växthusgaserna bildas vid förbränning av råvaran eller stålproduktion. Klimatpåverkan kan inte mitigeras.	0	0

Med ny affär avses att minst första garanti är utfärdad under året.

Klimatrelaterade risker och möjligheter

EKN analyserar och rapporterar klimatrelaterade finansiella risker och möjligheter, i enlighet med Task Force on Climate Related Financial Disclosures (TCFD) rekommendationer.

EKN har genom sin garantigivning till verksamheter med växthusgasutsläpp en negativ påverkan på det globala klimatet. Klimatomställningen och klimatförändringarna innebär också en finansiell risk för EKN i form av ökade kreditrisker. Positiv klimatpåverkan och finansiella möjligheter sker genom garantier till klimatomställning.

EKN:s åtaganden och klimatpåverkan

EKN har i uppdrag att anpassa verksamheten för att vara i linje med Parisavtalets 1,5-gradersmål. Garantiportföljen ska, i linje med Sveriges klimatmål, nå nettonollutsläpp senast 2045. Tillsammans med SEK har EKN utvecklat en metod för att bedöma om projekt är i linje med Parisavtalet. Metoden kommer att tillämpas i en pilotfas under 2024. I nästa steg kommer EKN att ta fram kort- och medelfristiga klimatmålsättningar, som ska styra mot ett ökat bidrag till klimatomställningen.

Hållbarhetsgranskning är del av EKN:s affärsbedömning. För projekt med höga växthusgasutsläpp fokuserar granskningen på hur höga utsläppen väntas bli under projektets livscykel,

i enlighet med OECD:s riktlinjer. EKN beaktar inläsnings effekter och omställningsplaner.

EKN garanterar inte finansiering av utvinning av fossila bränslen. För fossil kraftgenerering medverkar EKN endast om det finns en trovärdig omställningsplan i projektet. Affärer relaterade till fossil utvinning och kraftproduktion utgör en minskande andel av portföljen.

Scenarioanalys för att mäta finansiell sårbarhet

EKN:s garantiportfölj riskvärderas utifrån framtida klimatscenarier för att förstå EKN:s finansiella sårbarhet för klimatomställningen och klimatförändringar. Analysen visar på en begränsad påverkan, relaterat till EKN:s totala reserveringar och egna kapital. Sårbarheten hade varit större om inte ett antal exponeringar redan har en hög riskreservering. EKN:s motståndskraft mot klimatrelaterade finansiella risker bedöms vara god. Svårbedömda fysiska klimatrisker och exponering mot sårbara länder ökar emellertid osäkerheten.

Gröna garantier som skapar möjligheter

EKN erbjuder förmånliga villkor för garantier till klimatomställningsprojekt i Sverige och för export som går till projekt utomlands som bidrar till omställning. Dessa gröna garantier utgår från EU-taxonomin och har en högre täckningsgrad. Målet med de gröna garantierna är att öka andelen och antalet gröna transaktioner över tid.

5.3 NYA GRÖNA AFFÄRER, ENLIGT EU:S TAXONOMI

	2023	2022	2021	2020	2019
Antal affärer	6	4	5	0	1
Offererad garantivoly m (mkr)	1 328	7 293	16 600	0	2 899

5.4 NYA A-AFFÄRER DÄR UTSLÄPP AV VÄXTHUSGASER ÄR HUVUDSAKLIGT RISKOMRÅDE

	2023	2022	2021	2020	2019
Antal affärer	0	1	3	22	19
Offererad garantivoly m (mkr)	0	6	129	876	3 139

5.5 UTESTÅENDE GARANTIER FÖR GRÖNA AFFÄRER ENLIGT EU:S TAXONOMI

	2023-12-31	2022-12-31	2021-12-31	2020-12-31	2019-12-31
Andel av total garantivoly m	10%	9%	7%	1%	2%

Internationell samverkan

Internationellt samarbete och kunskapsutbyte är avgörande inom hållbarhet. Åtgärder inom klimatområdet, vidtagna av EKN och andra likasinnade exportkreditinstitut, kan fungera som en katalysator och påverka andra exportkreditinstitut.

EKN medverkade i seminarier och diskussioner på COP28 i Dubai, för att marknadsföra svenska lösningar och öka kunskap om de möjligheter exportfinansiering ger. För första gången på ett klimatområde tilldelades handelsfrågor en dedikerad dag. Under "Trade Day" lyftes handelns potential fram som en katalysator för klimatomställning.

Netto noll-allians för offentlig finansiering

Under COP28 lanserades Net-Zero Export Credit Agencies Alliance (NZECA), med EKN och SEK (Svensk Exportkredit) bland de åtta medgrundande exportkreditinstituten. NZECA är den första netto noll-alliansen som omfattar offentlig finansiering. Genom medlemmarnas åtagande att ställa om verksamhet och garantigivning i linje med Parisavtalets 1,5-gradersmål vill alliansen bidra till klimatomställningen av den globala handeln. Alliansen samarbetar med organisationerna Glasgow Finance Alliance for Net Zero (GFANZ) och Race to Zero samt leds av ett sekretariat från FN:s Miljöprogramns Finansinitiativ (UNEP FI).

EKN tog över ordförandeskapet i branschorganisationen Bernunionens klimatarbetsgrupp. I arbetsgruppen deltar representanter från exportkreditinstitut, utvecklingsfinansiärer och privata försäkringsbolag. Syftet är att sprida lösningar på utmaningar inom klimat och hållbar utveckling.

Moderniserad överenskommelse för omställning

För att nå klimatåtagandena krävs åtgärder för att aktivt uppmuntra och underlätta exportaffärer som främjar omställning. Inom OECD har de statliga exportkreditinstituten en överenskommelse avseende villkor, premier och regelverk, kallat Arrangemanget. En prioriterad fråga under Sveriges EU-ordförandeskap var att modernisera

Arrangemanget och utvidga riktlinjerna till projekt som bidrar till klimatomställning. Efter flera års förhandlingar beslutade OECD om ett nytt moderniserat Arrangemang och utvidgat klimatsektoravtal, vilket trädde i kraft i juli 2023.

Arbete för gemensamt förhållningssätt

För hållbarhetsgranskning av exportkreditgarantier finns ett OECD-regelverk kallat Common Approaches. Denna överenskommelse har under året setts över avseende områdena riskbaserat synsätt, mänskliga rättigheter, biologisk mångfald och klimat. EKN har, tillsammans med likasinnade exportkreditinstitut, verkat för att utöka omfattningen av transaktioner som faller under Common Approaches. Vilka affärer som granskas bör avgöras av hållbarhetsrisker snarare än storlek och kredittid.

EKN tillämpar ett riskbaserat arbetssätt redan idag, med vägledning från FN:s vägledande principer för företag och mänskliga rättigheter samt OECD:s riktlinjer för multinationella företag. En överenskommelse med andra exportkreditinstitut skulle främja konkurrensneutraliteten. Ett moderniserat regelverk kan förhoppningsvis antas under 2024.

Erfarenhetsutbyte om antikorrupktion

Antikorrupktionsdialoger med flera av de största företagskunderna genomfördes under året. EKN har arrangerat ett antikorrupktionsmöte med Riksenheten mot korrupktion och andra Team Sweden-medlemmar med genomlysning av relevanta rättsfall och genomgång av Team Sweden-deltagarnas arbetssätt. EKN deltar även i Näringslivets Internationella Råds Anti-Corruption Network.

Vetenskapligt klimatråd som kunskapsstöd

EKN:s och SEK:s vetenskapliga klimatråd består av fyra forskare och är ett rådgivande stöd i arbetet med att anpassa exportfinansieringssystemet för att ligga i linje med Parisavtalets 1,5-gradersmål. Under 2023 träffades klimatrådet två gånger för att diskutera betydelsen av koldioxidavskiljning och -lagring (CCS) i klimatomställningen samt ge synpunkter på EKN:s och SEK:s metod att bedöma om projekt är i linje med Parisavtalet.



Riskutveckling

Garantigivningen genererar en riskexponering i form av utestående garantier och fordringar. I avsnittet beskrivs exponeringen och hur den har förändrats jämfört med föregående år.

Större engagemang och minskade avsättningar

Årets rekordstora garantigivning ökade det utestående garantiengagemanget. Risken i engagemanget minskade något, då nya affärer främst avsåg motparter med god kreditvärdighet.

Vid utgången av 2023 hade EKN utestående garantier i 138 länder och territorier, två länder färre än i slutet av 2022. Utestående garantier ökade till 259,2 miljarder kronor från 249,0 miljarder kronor föregående årsskifte. Ökningen förklaras huvudsakligen av stor garantigivning under året.

Föregående år bidrog försvagningen av svenska kronan till att engagemanget omräknat till kronor ökade. Under 2023 har kronan stärkts något och därmed haft motsatt effekt på engagemanget i kronor.

I redovisade utestående garantier ingår inte den tillfälliga lösningen med rörelsekreditgarantier för stora företag. Denna lösning erbjöds från pandemins inledning fram till 30 juni 2021. De ligger inte heller till grund för redovisningen av avsättningar och koncentration på länder och branscher, utan beskrivs separat.

Nya affärer med lägre risk

För varje garanti beräknar EKN den förväntade förlusten och avsätter till reserv. Den riskanalys av utestående garantier som beräkningen baseras på görs en gång per tertial, vilket bidrar till en god beredskap att vidta åtgärder vid betydande riskökning i syfte att minska risken för förluster.

I redovisningen återfinns ”Avsättning för ej intjänade garantiavgifter och kvardröjande risker före återförsäkring” och ”Avsättning för skador före avgiven återförsäkring”. I detta kapitel redovisas och kommenteras avsättningar efter återförsäkring för att åskådliggöra återförsäkringarnas effekt på avsättningarna.

”

Utestående garantier ökade till 259,2 miljarder kronor jämfört med föregående årsskifte.

Avsättningarna för ej intjänade garantiavgifter och kvardröjande risker efter återförsäkring uppgick till 10,8 miljarder kronor (11,7 miljarder kronor), vilket utgjorde 4,2 procent (4,7 procent) av garantiengagemanget. Förklaringen till den lägre avsättningen är huvudsakligen att garantigivningen under 2023 i stor utsträckning omfattade exportaffärer med motparter som haft en jämförelsevis god kreditvärdighet. Avsättningarna är tillbaka på den nivå som rådde under 2021.

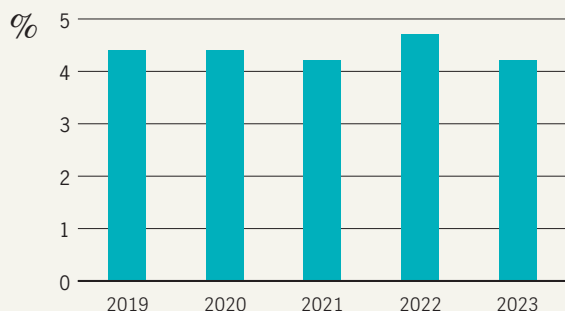
Höginkomstländer gav lägre avsättningsbehov

När risken för förlust bedöms ha förändrats så beslutas om ändrad avsättning i redan utfärdade garantier. Ändringen ger en negativ eller positiv effekt på resultatet genom ökad avsättning eller att del av avsättningen löses upp. Om skadereglering görs senare så påverkas inte resultatet, så länge bedömning om slutlig förlust är oförändrad. Om ingen skadeutbetalning sker så minskar avsättningen och upplöses i takt med att den garanterade betalplanen förfaller.

Om länder och låntagare vidtar åtgärder som stärker ekonomi och finansiell ställning kan EKN minska avsättningarna.

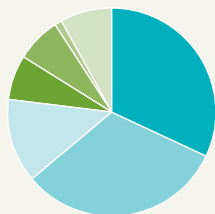
Under 2021 och 2022 ökade engagemanget i länder som är placerade i landriskklass 6 och 7, de högsta av landriskklasserna. Exempelvis utfärdades garantier med stora belopp för exportaffärer till länder i Afrika. Under 2023 dominerade

6.1 AVSÄTTNING FÖR FÖRVÄNTAD FÖRLUST EFTER ÅTERFÖRSÄKRING, I PROCENT AV EKN:S ENGAGEMANG



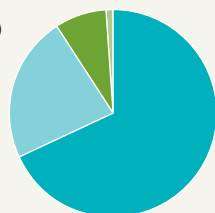
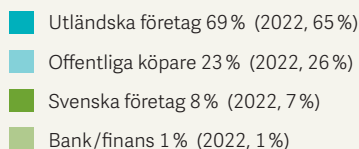
6.2 UTESTÅENDE GARANTIUTFÄSTELSER OCH GARANTIER FÖRDELADE PÅ BRANSCH

2023



6.3 UTESTÅENDE GARANTIUTFÄSTELSER OCH GARANTIER FÖRDELADE PÅ MOTPART

2023



I siffrsammanställningarna ovan ingår inte den garantigivning som avser de tillfälliga rörelsekreditgarantin för stora företag.

garantigivningen till OECD:s höginkomstländer. Galdenärerna i dessa garantier var i många fall företag med god kreditvärdighet och därmed avsätts ett relativt sett lägre belopp till riskreserven jämfört med garantier i de högsta landriskklasserna.

Minskad avsättning för skador

Avsättningar för skador görs för garantier i affärer där betalningar uteblivit eller där det finns hög risk för att betalningar kommer att utebli. I båda fallen görs en särskild värdering av risken. Avsättningar för skador efter återförsäkring uppgick vid årsskiftet till 3,9 miljarder kronor (5,3 miljarder kronor), vilket utgör 1,5 procent (2,1 procent) av engagemang- et. Minskningen förklaras till större delen av lägre avsättningar för skador för Ghana på grund av att pågående projekt avbröts i samband med att landet fick betalningssvårigheter. Därmed utnyttjades inte garantierna till de belopp som ursprungligen hade offererats.

Länder och branscher som dominerar

USA utgjorde den största riskkoncentrationen bland länder, där merparten av garantiengagemanget avser telekom. Engagemanget har minskat på USA, trots hög garantigivning under 2023. Detta förklaras av att stora belopp har förfallit i befintliga garantier under året och betalats enligt plan. Brasilien var det näst största landet där större delen av garantiengagemanget avser export av Gripenplan.

De fem största länderna motsvarade 63 procent av garantiengagemanget och de 15 största länderna 85 procent. Engagemanget i de 15 största länderna ökade under 2023 till 220,3 miljarder kronor från 214,2 miljarder kronor. Garantigivningen har varit hög i bland annat Japan, Turkiet, Polen och Tjeckien.

De största branschkoncentrationsriskerna är telekom och försvar. Till följd av långa löptider på garantier i dessa branscher kommer koncentrationsriskerna att vara fortsatt stora under kommande år. Motpartsengagemanget domineras av utländska företag.

Ny återförsäkring

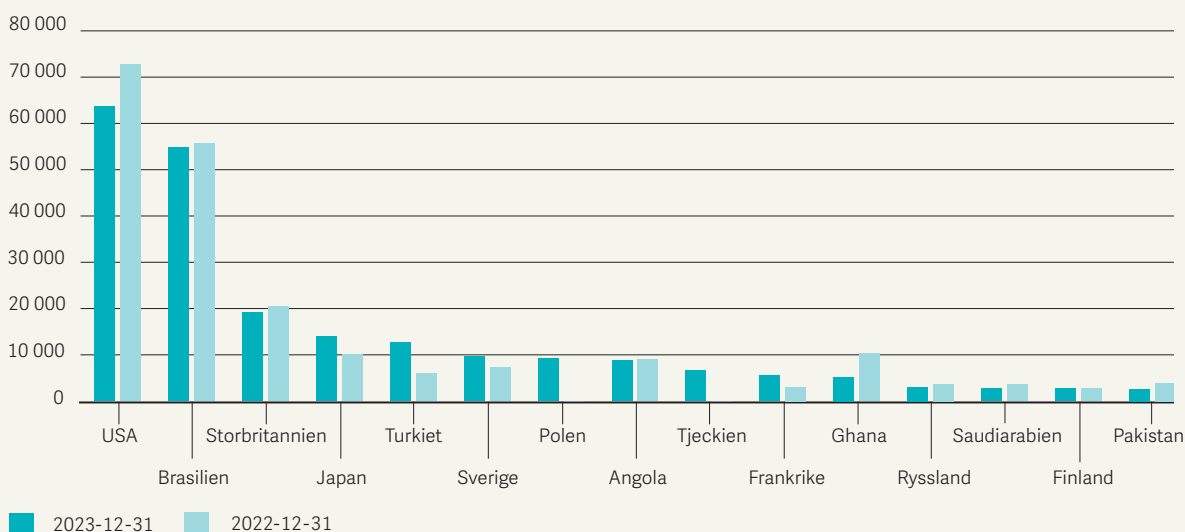
För att minska koncentrationsriskerna i EKN:s portfölj återförsäkras vissa garantier på den privata återförsäkringsmarknaden. Under 2023 tecknades återförsäkring avseende en motpart. Vid årsskiftet omfattade återförsäkringarna på den privata marknaden 21,1 miljarder kronor, jämfört med 20,6 miljarder kronor ett år tidigare. De största återförsäkrade beloppen avser försvar och telekom, EKN:s största branscher sett till exponering. Det återförsäkrade garantiåtagandet avser fordringsförlustgarantier. Måttet som används för att beräkna riskkoncentrationen är "oförväntad förlust". Totalt bidrog återförsäkringarna till att den oförväntade förlusten minskade med 2,7 miljarder kronor, jämfört med 2,8 miljarder kronor 2022.

Oförändrad utestående fordran

Den totala utestående fordran uppgick till 15,0 miljarder kronor (15,1 miljarder kronor). Av detta belopp avsåg de kommersiella fordringarna 9,4 miljarder kronor och de politiska fordringarna 5,7 miljarder kronor. Vid utgången av 2023 hade EKN fordringar i 12 länder.

Fordringsstocken för kommersiella fordringar minskade under 2023 med 178 mkr, vilket bland annat förklaras av en viss förstärkning av kronans växelkurs mot USD och avskrivningar i garantier där återvinningsmöjligheterna var uttömda.

6.4 DE 15 STÖRSTA LÄNDERNA – UTESTÅENDE GARANTIER (MKR)



I sammanställningarna ovan ingår inte den garantigivning som avser den tillfälliga rörelsekreditgarantin för stora företag.

6.5 ÅTERVINNINGAR, SKADEUTBETALNINGAR OCH UTESTÅENDE FORDRINGAR (MKR)

	Återvinningar		Skadeutbetalningar		Utestående fordringar	
	2023	2022	2023	2022	2023-12-31	2022-12-31
Politiska	369	222	448	8	5 663	5 587
Kommersiella	311	577	475	875	9 357	9 535
Totalt	680	799	923	883	15 019	15 122

6.6 UTESTÅENDE GARANTIUTFÄSTELSER

	2023-12-31		2022-12-31		2021-12-31	
	Mkr	Antal	Mkr	Antal	Mkr	Antal
Fordringsförlustgaranti till exportör	36 310	1 557	25 359	1 784	29 800	2 149
Tillverknings- och fordringsförlustgaranti	1 629	13	5 264	32	4 664	21
Fordringsförlustgaranti till långgivare	128 553	31	103 666	33	78 443	57
Säkerhetsgaranti	56	1	0	0	764	2
Motgaranti	24 386	20	20 061	56	26 815	56
Rekursgaranti	47	1	49	1	43	1
Växelgaranti	35	2	31	3	60	8
Investerings- och rörelsekreditgaranti för SME	41	7	628	65	365	63
Investeringsgaranti	0	0	0	0	0	0
Totalt	191 060	1 632	155 058	1 974	140 954	2 357

6.7 UTESTÅENDE GARANTIER

	2023-12-31		2022-12-31		2021-12-31	
	Mkr	Antal	Mkr	Antal	Mkr	Antal
Fordringsförlustgaranti till exportör	17 618	4 474	18 103	5 175	18 214	6 589
Tillverknings- och fordringsförlustgaranti	658	60	989	52	419	41
Fordringsförlustgaranti till långgivare	220 659	265	209 190	269	186 024	295
Säkerhetsgaranti	6 822	5	154	4	491	4
Motgaranti	9 542	265	16 596	274	15 698	315
Rekursgaranti	2 455	217	2 639	138	1 735	113
Växelgaranti	35	10	37	9	2	3
Investerings- och rörelsekreditgaranti för SME	1 400	246	1 283	244	1 371	283
Investeringsgaranti	0	0	0	0	0	0
Totalt	259 189	5 542	248 989	6 165	223 955	7 643

Rörelsekreditgarantier för stora företag

Rörelsekreditgarantier för stora företag var en tillfällig krislösning för att möta effekterna av pandemin och säkerställa medelfristig finansiering till svenska företag. Av utfärdade garantier på drygt 61 miljarder kronor återstod vid årsskiftet utestående 21,9 miljarder kronor.

Garantierna ställdes ut från mars 2020 till halvårsskiftet 2021. Till skillnad från EKN:s ordinarie verksamhet är detta en tillfällig tidsbestämd verksamhet och hanteras separat, med egen resultaträkning. Utestående garantier betraktas som en separat garantiportfölj.

Om verksamheten ger ett ackumulerat positivt resultat när hela engagemanget är avslutat, betalas det in till staten. Om verksamheten vid något tillfälle ger ett ackumulerat negativt resultat så resultatför EKN det under den period som underskottet uppkommit och det belastar den ordinarie verksamhetens resultat.

Verksamheten har separat resultaträkning men ingår i balansräkningen, riskexponeringen och ramutnyttjandet.

Avslutade garantier

Under året avslutades fem garanterade lån och därmed avslutades garantierna. Under hela denna separata verksamhet har 25 garantier avslutats. Utestående garantier vid årsskiftet uppgick till 21,9 miljarder kronor för 16 garantier.

Skadereservering

Under året uppstod betalningsproblem i några av de lån som EKN garanterat och EKN gjorde avsättningar för eventuella skador. Förändringen i avsättning för skador uppgick till 1,5 miljarder kronor.

Negativt resultat

Avsättningarna innebar ett ackumulerat negativt resultat, uppgående till 778 miljoner kronor, som belastar resultatet för årets ordinarie verksamhet.

6.8 UTESTÅENDE GARANTIER SOM AVSER DEN TILLFÄLLIGA RÖRELSEKREDITGARANTIN FÖR STORA FÖRETAG

	2023-12-31		2022-12-31		2021-12-31	
	Mkr	Antal	Mkr	Antal	Mkr	Antal
Garantier	21 932	16	27 747	22	42 375	30



Kompetens och utveckling

I avsnittet rapporteras om EKN:s kompetensförsörjning och det utvecklingsarbete som görs för kundnytta, effektivisering och kvalitetssäkring.

Fler medarbetare

Nyrekryteringar har stärkt EKN:s kompetens och kapacitet för nya affärer och utveckling. Medarbetarengagemanget i årets pulsmätning ökade. För lärande och utveckling genomfördes utbildningar.

EKN utökade antalet anställda för att både möta det växande behovet av EKN:s garantier och skapa förutsättningar för EKN:s fortsatta utvecklingsarbete. Ökningen var en förutsättning för att hantera en historiskt hög garantivolymer, flera mycket stora affärer, komplexa affärsstrukturer och svåra hållbarhetsfrågor. Riskbedömning och skadeförebyggande arbete kräver också mer insatser i geopolitisk osäkerhet.

Inklusive ordinarie personalomsättning rekryterade EKN 30 nya medarbetare. EKN fick positiv återkoppling från de nyrekryterade på det gedigna introduktionsprogram som EKN har utvecklat för att nyanställda snabbt ska komma in i arbetet och få helhetsperspektiv.

Viktigt uppdrag attraherar

Grunden i EKN:s erbjudande som arbetsgivare är det samhällsviktiga uppdraget, där man som medarbetare bidrar både till svensk export och till hållbar omställning.

Utöver meningsfulla och kundnära arbetsuppgifter strävar EKN efter att vara en arbets-

plats med kontinuerlig utveckling och lärande, där chefer och medarbetare tillsammans driver utvecklings- och förändringsarbete. Medarbetarengagemanget i årets mätning låg på en fortsatt hög nivå.

Utveckling och lärande

Under året genomfördes en intern heldagsutbildning inom hållbarhet med fokus på regelverk inom hållbarhetsområdet, som ett sjuttiofemtal underwriters, affärsjurister och garantihandläggare deltog i. EKN påbörjade även en satsning i att stärka den digitala kompetensen samt genomförde utbildning inom hjärt- och lungräddning.

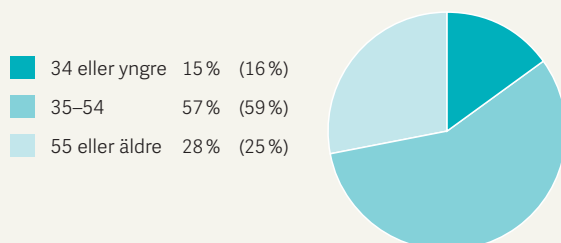
Hela EKN samlas veckovis för att dela information och kunskap i aktuella frågor som breddar förståelsen för uppdraget, och skapa en inkluderande kultur.

Tredje omgången av Swedish Export Academy, ett utbildningsprogram inom Team Sweden, genomfördes tillsammans med Almi, Business Sweden, SEK, Sida, Swedfund, utrikesdepartementet och klimat- och näringsdepartementet. Från EKN deltog tre medarbetare.

Arbetsmiljö och hälsa

Samtliga chefer genomförde en e-utbildning i arbetsmiljöfrågor. EKN arbetar löpande med arbetsmiljöförbättringar och friskvård, bland annat med en aktiv idrottsförening.

7.1 ÅLDERSFÖRDELNING



7.2 KÖNSFÖRDELNING

ANTAL ANSTÄLLDA:

175 (162)

KÖNSFÖRDELNING:

Kvinnor: 55% Män: 45%

7.3 SJUKFRÅNVARO SOM ANDEL AV ARBETSDAGAR

	2023	2022	2021
29 år eller yngre*			
30–49 år	0,65%	1,59%	0,66%
50 år eller äldre	0,64%	1,78%	3,10%
Kvinnor	0,66%	2,04%	2,29%
Män	0,55%	1,07%	1,23%
Total sjukfrånvaro	0,61%	1,60%	1,82%
Andel långtidssjukfrånvaro** av total sjukfrånvaro	14,75%	51,03%	60,17%

* Sjukfrånvaro särredovisas inte då gruppen understiger 10 personer.

** Med långtidssjukfrånvaro avses 60 dagar eller mer.

Utveckling och effektivisering

En ny arkitektur för affärssystemet lade grunden för framtida utveckling. Några områden centraliserades, för enhetlighet och effektivitet. Kravet på säkerhet ökade.

Ett nytt utvecklingsteam etablerades under året. Teamets huvudsakliga uppdrag var att utifrån den förstudie som gjordes föregående år utveckla en ny arkitektur för EKN:s affärssystem.

Ny plattform

Grunden lades till en ny modern plattform med skalbar arkitektur. Den kommer successivt att ersätta nuvarande affärssystem. Behovet av förändringar och anpassningar i systemet förväntas öka och i den nya plattformen kan det göras snabbt, effektivt och med ny teknik. Under året började olika funktioner, främst riskrelaterade beräkningar, flyttas över till den nya systemplattformen. Merparten av garantierna finns tillgängliga i EKN Online. Med den nya plattformen kunde arbetet påbörjas med att inkludera resterande garantier i Online.

Gröna exportkreditgarantier

EKN lanserade gröna versioner av alla exportkreditgarantier. Syftet är att med fördelaktiga villkor stimulera export av klimatsmarta lösningar och /eller export till klimatomställning.

Centralt och enhetligt

Ansvar för EKN:s produkter centraliserades, med ökad kompetens. Ett av de första uppdragen var att utreda EKN:s avtalsstruktur för garantierna. EKN kommer nu att successivt gå över till en enhetlig struktur.

Juristtjänsterna omfördelades och en delvis ny, centraliserad juristfunktion inrättades, till stöd för alla kundteam.



Behovet av förändringar och anpassningar förväntas öka och i den nya plattformen kan det göras effektivt med ny teknik.

Ständiga förbättringar

EKN arbetar löpande med utveckling och förbättringar. Exempelvis effektiviserades skadearbetet, vilket bland annat lett till effektivare användning av EKN:s juristresurser.

Andra exempel på arbetet med löpande utveckling och förbättringar är införandet av ett nytt kundhanteringssystem, en ny underskriftsportal och ett nytt verktyg för analys och visualisering av data.

Säkerhet

Under året har säkerhetsläget blivit alltmer utmanande, både internationellt och på hemmaplan. Cyberhot ökade mot svenska myndigheter och företag, det gällde även EKN. Sammantaget ställer det högre krav på säkerhetsarbete och på det tekniska skyddet. EKN arbetar också kontinuerligt med att bygga en starkare säkerhetskultur i organisationen genom utbildning, information och tester.

Uppdrag energibesparingsåtgärder

Som en del av ett regeringsuppdrag har EKN fram till april 2023 rapporterat in energiförbrukning samt åtgärder för att spara energi till Energimyndigheten. Åtgärder i samarbete med fastighetsägaren vidtogs.

Finansiell redovisning

- 40 Ramutnyttjande
- 41 Redovisningsprinciper
- 44 Resultatanalys
- 46 Resultaträkning
- 50 Balansräkning
- 52 Anslagsredovisning
- 52 Finansieringsanalys
- 53 Noter till resultat- och balansräkning
- 62 Sammanställning av garantiverksamhet
- 63 Sammanställning över väsentliga uppgifter

Ramutnyttjande

Avser garantibelopp i mkr

Exportkreditgarantier	2023-12-31	2022-12-31	2021-12-31	2020-12-31	2019-12-31
Av riksdagen medgivet högsta betalningsansvar	475 000	475 000	500 000	500 000	450 000
Av regeringen lämnat bemyndigande till EKN	475 000	475 000	500 000	500 000	450 000
Utestående garantiåtaganden (garantier och garantiutfästelser)	393 791	369 392	351 911	373 145	272 014
Fördelat enligt följande:					
Bundna garantiutfästelser, ord. garantigivning	34 282	30 254	30 208	43 928	37 795
Bundna garantiutfästelser, rörelsekreditgarantier stora företag	0	0	0	0	
Obundna garantiutfästelser, ord. garantigivning	156 778	124 805	110 746	92 280	79 379
Obundna garantiutfästelser, rörelsekreditgarantier stora företag	0	0	0	89 544	
Avräknas med 50 %	-78 389	-62 403	-55 373	-90 912	-39 690
Garantier, ord. garantigivning	259 189	248 989	223 955	184 080	194 529
Garantier, rörelsekreditgarantier stora företag	21 932	27 747	42 375	54 225	
Investeringsgarantier					
Av riksdagen medgivet högsta betalningsansvar	10 000	10 000	10 000	10 000	10 000
Av regeringen lämnat bemyndigande till EKN	10 000	10 000	10 000	10 000	10 000
Utestående garantiåtaganden (garantier och garantiutfästelser)		0	0	387	3 007
Fördelat enligt följande:					
Bundna garantiutfästelser	0	0	0	136	1 673
Obundna garantiutfästelser	0	0	0	0	0
Avräknas med 50 %	0	0	0	0	0
Garantier	0	0	0	251	1 333
Råvarugarantier					
Av riksdagen medgivet högsta betalningsansvar	12 000	3 000			
Av regeringen lämnat bemyndigande till EKN	12 000	3 000			
Utestående garantiåtaganden (garantier och garantiutfästelser)	0	0			

Riksdagen beslutar om det högsta belopp till vilket EKN får binda svenska staten för garantier. Garantier och bundna utfästelser avräknas mot ramarna till hela beloppet, medan obundna garantiutfästelser avräknas med 50 procent. En utfästelse blir bunden för EKN då garantiåtagaren har träffat avtal med sina respektive motparter.

EKN hade vid utgången av 2023 utnyttjat exportkreditgarantiramen med 394 miljarder kronor, inklusive rörelsekreditgarantin för stora företag. Garantiers och bundna utfästelsers andel

av ramutnyttjandet var 315 miljarder kronor och de obundna utfästelserna var 157 miljarder kronor. Exportkreditgarantiramen uppgick till 475 miljarder kronor.

För investeringsgarantier finns en beviljad ram på 10 miljarder kronor. Ramen var vid utgången av 2023 inte utnyttjad alls.

Under år 2023 utökades ramen för råvarugarantier till 12 miljarder kronor. Inga garantiåtaganden fanns under denna ram vid årsskiftet.

Redovisningsprinciper

EKN följer förordningen (2000:605) om årsredovisning och budgetunderlag (FÅB) samt förordningen (2000:606) om myndigheters bokföring. Uppställningsformen ansluter till Årsredovisningslagen för försäkringsbolag (1995:1560).

EKN har fått dispens från Ekonomistyrningsverket vad gäller uppställningsformen för resultat- och balansräkningar samt finansieringsanalys, som finns reglerade i FÅB.

Om inte annat anges, redovisas alla belopp i tusentals kronor (tkr).

Produkten rörelsekreditgarantier stora företag redovisas i en separat resultaträkning, balansposterna är inkluderade i balansräkningen, sidorna 48–49.

Garantiavgifter

Garantiavgifterna ska täcka den förväntade förlusten och driftkostnaden över tid. Inkomster från garantier bokas upp när en garanti utfärdats och ansvarighet inträtt. Ansvarighet inträder när försäkringsperioden börjar löpa eller garantiavgiften förfaller till betalning. Samtidigt med att inkomsten resultatförs görs en avsättning för ej intjänade garantiavgifter, för den del av garantiavgiften som avser tiden efter bokslutstidpunkten. Garantiavgiften tjänas sedan in under garantins löptid och justeringar görs för förändringar i den kvardröjande risken.

EKN:s garantiavgifter sätts så att de motsvarar den risk i varje garanti som försäkringstekniskt kallas förväntad förlust, i enlighet med Utlånings- och garantiförordningen. Vid kontroll mot internationella regler kan garantiavgiften avvika från den förväntansriktiga garantiavgiften. Det ena fallet uppstår då den av EKN fastställda garantiavgiften är lägre än minimiavgiften i internationella överenskommelser och EU:s statsstödsregler. Garantiavgiften justeras då för att ligga i nivå med minimiavgiften och överstiger den förväntansriktiga garantiavgiften. Intjänade

överskjutande avgiftsandelar redovisas som årets intjäning över förväntansriktig garantiavgift. Det andra fallet är när EKN inom ramen för EU:s regelverk för exportkreditgarantier tar ut en lägre garantiavgift än den förväntansriktiga, för att matcha andra länders prissättning. Det redovisas som årets kostnad matchad garantiavgift. I enlighet med sin instruktion har EKN rätt att utnyttja varje års beräknade underskott på grund av matchning mot motsvarande överskott. Avdraget för underskott får endast användas de år ett överskott uppstår. EKN särredovisar de avgiftsandelar som är såväl högre som lägre än förväntad förlust. Då en garanti tjänas in under flera år, och under löptiden kan förtidslösas, beräknas varje års intjäning av de ej förväntansriktiga garantiavgifterna och årets kostnad matchad garantiavgift och nettot redovisas som skuld till staten. Nästföljande år regleras skuld mot staten i enlighet med EKN:s instruktion.

Utgifter för avgiven återförsäkring redovisas separat på motsvarande sätt som avgiftsinkomster. Återförsäkrars del av ej intjänade garantiavgifter och kvardröjande risker redovisas också separat.

I syfte av att ge en mer rättvisande bild av de administrativa intäkterna periodiseras, från 2022, 40 procent av den administrativa avgiften för produkten köparkreditgarantier, under garantins löptid. Periodiseringen görs efter tidpunkten då garantin ställs ut. Löptiderna för köparkreditgarantierna är ofta mycket långa, cirka 14–18 år och den administrativa avgiften periodiseras enligt samma intjäningsprofil som den riskrelaterade delen av garantiavgiften. För övriga produkter intäktsförs även fortsättningsvis hela den administrativa avgiften då garantin ställts ut. Dessa produkter har en kortare löptid och en stor del av arbetet med en garanti läggs ner under offertarbetet, det vill säga innan någon garanti är utställd.

Värdering av engagemanget

EKN:s utestående engagemang består av utestående garantier, nyligen förfallna belopp i problemaffärer och anmälda dröjsmål. Avsättningar för risken i det utestående engagemanget delas

	2023-12-31	2023-08-31	2023-04-30	2022-12-31	2021-12-31
USD	10,7851	10,6405	10,4077	10,7645	8,7991
EUR	11,5705	11,6241	11,2273	10,8951	10,1372
CHF	12,1059	12,0021	11,3302	11,1359	9,5404
JPY	0,0729	0,0754	0,0785	0,0759	0,0780
GBP	13,3668	13,4943	12,7174	12,5112	11,9169

Kurserna bifogas till varje periods rapportering. I tabellen har kurserna avrundats till fyra decimaler.

redovisningsmässigt upp i två delar på resultat- och balansräkningen. Den ena delen avser avsättningar för ej intjänade garantiavgifter och kvardröjande risker, den andra delen avser avsättningar för bedömda kommande skador.

EKN gör tertialvis en uppdaterad riskvärdering för utestående garantier. För garantier som inte klassas som problemaffärer sker detta vid olika tertial under året för olika branscher. För problemaffärer sker detta varje tertial. Avsättning för ej intjänade garantiavgifter och kvardröjande risker avser de löpande garantier som har kvar sin ursprungliga värdering, eller där en mindre värderingsjustering gjorts. Dessa är garantier som EKN skulle kunna ingå igen vid värderingstidpunkten. Affärer kan efter det att de ingåtts värderas till lägre risk än vad som var fallet vid utställandet av garantin. Det leder till att del av avsättningen, motsvarande riskminskningen, löses upp och definieras som intjänad garantiavgift, vilket ger en positiv effekt på periodens resultat. En eventuell förtidslösen innebär en motsvarande lägre återbetalning av kvarvarande garantiavgift, som återspeglar den nya lägre värderingen. Affärer kan efter det att de ingåtts värderas till högre risk än vad som var fallet vid utställandet av garantin. Det leder till att avsättningen ökas, motsvarande riskökningen, vilket ger en negativ effekt på periodens resultat.

Avsättning för skador avser garantier med sådan risk att EKN inte skulle acceptera att utfärda en ny garanti vid värderingstidpunkten. Eftersom tiden kan dröja, från en indikation på att skadeutbetalning med stor sannolikhet kommer ske till dess att en skadeutbetalning faktiskt sker, krävs denna avsättning. Avdrag från avsättningarna görs för den del av garantiavgiften som beräknas motsvara administrationskostnaderna. I de fall återförsäkring tecknats beräknas risken på återförsäkraren i likhet med hur risken beräknas på andra exponeringar.

Värdering av skadefordringar

Vid skadereglering övertar EKN fordran från garantitagaren. Fordringarna ökar med avtalade kapitaliserade räntor, förfallna obetalda räntor samt upplupna ej förfallna räntor under nya återbetalningsavtal. Fordringarna minskar då räntor och amorteringar betalas eller då avskrivningar sker. Avskrivningar beslutas då EKN bedömer att återvinningsmöjligheterna är uttömda, eller då gäldenären beviljas skuldlettad.

Värdet på fordringarna speglar de förväntade återvinningsmöjligheterna. Alla fordringar som överstiger 10 miljoner kronor värderas inför varje tertialbokslut. Värderingen av fordringarna görs i stegvisa femprocentsnivåer. Vid bedömningen av statsrisker är utgångspunkten landets skuldsättning, dess inkomstnivå, samt hur väl landet skött sina skuldbetalningar. Bedömningen kompletteras med uppgifter om det allmänna riskläget i landet och hur lång återstående löptid det är på EKN:s fordran. Andra kompletterande uppgifter som används kan vara möjligheten att avyttra fordringar, infria säkerheter eller utsikterna för skuldnedskrivning.

Valutahantering

Valutaeffekter på tillgångs- och skuldsidan redovisas under de finansiella posterna. EKN balanserar tillgångar och skulder i samtliga garantivalutor månadsvis. Detta för att minska effekterna av valutakursförändringar på resultatet. Valutakonton som ingår i Riksgäldens valutakoncernkontostruktur värderas till Riksgäldens bokslutskurs. Övriga värderingar av tillgångar och skulder i främmande valutor sker till Riksbankens valutakurs.

Koncentrationsrisker

En stor del av EKN:s engagemang är koncentrerad till ett begränsat antal länder och motparter. Skadefall på just dessa risker kan ge ett avsevärt

mer negativt utfall än det förväntade och resultera i så kallade oförväntade förluster. Även skadefordringarna är koncentrerade till ett begränsat antal länder. För att kunna analysera, bedöma och redovisa den samlade förlustrisken i portföljen beräknar EKN med hjälp av en egenutvecklad simuleringsmodell både den förväntade och oförväntade förlusten. Genom att simulera ett stort antal (600 000) möjliga framtida utfall erhålls en förlustfördelningskurva från vilken kan utläsas hur mycket avsättningar och buffertkapital som EKN behöver hålla för att verksamheten för en given säkerhetsnivå ska vara självbärande över tiden. Enligt fastlagd portföljriskpolicy ska EKN:s reserveringar och eget kapital lägst motsvara säkerhetsnivån 95 procent på tidshorizonten hela portföljens löptid, vilken definierats som 20 år. Det innebär att i 95 procent av alla simulerade utfall uppfylls kravet från uppdragsgivaren att garantiavgifterna ska täcka kostnaderna för verksamheten. Det har ansetts vara en tillfredsställande säkerhetsnivå.

Den oförväntade förlusten i engagemangs- och fordringsportföljen ingår i eget kapital och särredovisas i en not under posten Eget kapital i balansräkningen.

Övrigt

Värderingen av övriga tillgångar och skulder samt periodiseringen av intäkter och kostnader i övrigt har skett enligt reglerna i FÅB och god redovisningssed. Driftskostnader som överstiger 50 000 kronor, periodiseras över den period kostnaden avser. Som anläggningstillgångar räknas inköp överstigande 20 000 kronor. Datorer och annan datorutrustning skrivs av på tre år. Övriga kontorsinventarier skrivs av på fem år. EKN aktiverar utgifterna för immateriella anläggningstillgångar, dessa skrivs av på fem år.

EKN:s finansiella tillgångar, i form av placeringar i Riksgälden avses att hållas till förfall.

Beräkning av ramutnyttjande

Vid beräkning av utnyttjande av de av riksdagen fastställda garantiramarna avräknas garantier och bundna garantiutfästelser med hela beloppet och obundna garantiutfästelser med halva beloppet. Bundna garantiutfästelser är utfästelser för vilka reservationslöst avtal anmälts mellan exportören och köparen, men där inget garantiavtal utfärdats mellan EKN och garantitagaren. Obundna garantiutfästelser uppstår när beslut om utfästelse fattats av EKN. Dock har för en obunden garantiutfästelse inget underliggande avtal anmälts mellan exportören och köparen och inget garantiavtal har heller utfärdats av EKN.

Rörelsekreditgarantier, stora företag

Rörelsekreditgarantier för stora företag avviker från EKN:s normala produktutbud och betraktas som en separat garantiportfölj och ingår ej i den löpande redovisningen. I samband med slutredovisning sker inbetalning av ackumulerat överskott (om sådant uppstått) till statskassan och påverkar ej EKN:s resultat. Inbetalning till staten sker när alla dessa affärer är avslutade och slutredovisade, det vill säga tidigast 2026. Detta gäller riskmässiga delar, förväntansriktig premie samt administrativ andel. Skulle det ackumulerade resultatet någon period under garantiernas löptid vara negativt, avser EKN att resultatföra detta i den period underskottet uppkommer. Ett negativt ackumulerat resultat påverkar alltså EKN:s resultat; ackumulerat överskott levereras in till staten och påverkar ej EKN:s resultat. Se även separat redovisning i avsnittet om Redovisning av rörelsekreditgarantier (sid 35).

Resultatanalys

EKN gjorde ett starkt resultat om 2 212 miljoner, resultatet 2022 var negativt –912 miljoner kronor. Det höga resultatet förklaras främst av rekordvolymen i garantigivningen samt att det under samma period förra året gjordes en hög avsättning på Ghana samt Ryssland, som under 2023 upplöstes.

Årets avsättning för eventuella framtida skador var lägre än föregående år och påverkade resultatet positivt. De finansiella intäkterna minskade till 313 miljoner kronor jämfört med 1 716 miljoner kronor för föregående år, vilket främst beror på lägre diskonteringsräntor under 2023. Lägre diskonteringsräntor ökar avsättningsbehovet och påverkade resultatet negativt.

Garantiavgifter ¹⁾

Intäkter för garantiavgifterna uppgick till 1 645 miljoner kronor, vilket är något lägre än förra årets 1 923 miljoner kronor*.

Garantiinkomsterna uppgick till 2 230 miljoner kronor, vilket är högre än föregående års 1 688 miljoner kronor. Skillnaden förklaras av några större affärer 2023 där garantierna löper under långa tidsperioder och avser länder i de högsta riskklasserna.

Intjäning av över förväntansriktiga garantiavgifter uppgick till 66 miljoner kronor och kostnad för de matchade garantiavgifterna uppgick till 5 miljoner kronor. Avseende 2023 kommer 61 miljoner kronor att redovisas som inbetalning på inkomsttitel, det vill säga inbetalning till statskassan, vilket sker under första kvartalet 2024.

Avsättningsbehovet för ej intjänade garantiavgifter och kvardröjande risker minskade och avsättningen upplöstes med 42 miljoner kronor.

Övriga intäkter

Övriga intäkter uppgick till 1,7 miljoner kronor, i linje med föregående år. Av de övriga intäkterna stod Sida för mindre än en miljon kronor.

Försäkringsersättningar ²⁾

Försäkringsersättningarna uppgick till 557 miljoner kronor. Året innan uppgick de till 4 270 miljoner kronor*.

Avsättningar för eventuella kommande skador minskade till 1 942 miljoner kronor, från –5 643 miljoner kronor. Minskningen avsåg upplösning av avsättning skador främst i Ryssland, Ghana och Etiopien.

Skadeutbetalningar uppgick till 911 miljoner kronor, jämfört med 881 miljoner kronor 2022. Skadeutbetalningarna netto (inklusive karenstidsersättning och skadeförebyggande kostnader) uppgick till 941 miljoner kronor och ökade från 898 miljoner kronor 2022. Skadefordringarna uppgick nominellt till 15 019 miljoner kronor vid årets slut och värderades till 1 690 miljoner kronor.

Återvinningarna av fordringar netto uppgick till 641 miljoner kronor. Det är en minskning från 776 miljoner kronor under 2022. De största återvinningarna avsåg affärer i Pakistan, Kuba och Ghana.

Återförsäkring

Nya privata återförsäkringar tecknades och EKN återförsäkrade även hos andra exportkreditinstitut. Återförsäkrarnas andel av förändringen i ej intjänade garantiavgifter och kvardröjande risker uppgick till –42 miljoner kronor, jämfört med –10 miljoner 2022.

Återförsäkrarnas andel av förändringen i skadereservering uppgick till –908 miljoner kronor jämfört med 1 723 miljoner kronor 2022. Kostnaden för avgiven återförsäkring uppgick till 105 miljoner kronor, jämfört med 563 miljoner kronor 2022.

Högre driftskostnader

Driftskostnaderna uppgick till 304 miljoner kronor jämfört med 283 miljoner kronor föregående år. Den övervägande delen avser personalkostnader, knappt två tredjedelar av de totala driftskostnaderna. De uppgick till 194 miljoner kronor och ökade med 9 miljoner kronor från föregående år. Ökningen av personalkostnaderna beror huvudsakligen på en ökning av årsarbetskrafter samt löneökningar på 4 procent vilka påverkat årets sista tre månader. Resekostnaderna uppgick till 6 miljoner kronor, vilket är i paritet med samma nivå som 2022. Lokalkostnaderna uppgick till 23 miljoner kronor, vilket är högre än föregående år dels beroende på indexering, dels utökad lokalyta i Göteborg. Driften av kontoren uppgick till 2 miljoner kronor vilket är i paritet med föregående år. Kostnader för IT-driften uppgick till 21 miljoner kronor 2023 jämfört med 16 miljoner kronor 2022. Konsultkostnader uppgick till 44 miljoner kronor, vilket är 2 miljoner kronor högre än föregående år. I enlighet med Utlånings- och garantiförordningen (2011:211) redovisas interna skadehanteringskostnader mot riskreserven. Dessa kostnader uppgick till 18 miljoner kronor.

Administrativt resultat

EKN:s administrativa resultat var 63 miljoner kronor, jämfört med 53 miljoner kronor 2022 (se not 23). Under 2024 kommer 63 miljoner kronor att inbetalas till staten som administrativt över-skott.

Finansförvaltning

EKN:s finansiella tillgångar uppgick vid årets slut till 35 534 miljoner kronor, vilket är en ökning från 33 202 miljoner kronor vid utgången av 2022. Av de finansiella tillgångarna var 26 310 miljoner kronor placerade i svenska kronor. EKN har inga placeringar i utländsk valuta. Intäkterna från finansförvaltningen uppgick till 585 miljoner kronor jämfört med 241 miljoner kronor föregående år.

Övriga ränteintäkter finansnetto uppgick till 1 537 miljoner kr jämfört med 3 172 miljoner kronor föregående år*. Övriga räntekostnader finansnetto uppgick till 1 772 miljoner kronor jämfört med 1 732 miljoner kronor föregående år*. Vid en ränteförändring med en procentenhet per garantivaluta påverkas resultatet med 500 mkr. Valutareultatet för 2023 var negativt och uppgick till -34 miljoner kronor. Huvuddelen av valutaresultatet är orealiserade valutakursförändringar.

Resultat finansiella poster uppgick till 313 miljoner kronor jämfört med 1 716 miljoner kronor föregående år. Resultatet förklaras av ökning i avsättningsbehov för samtliga valutor till följd av lägre diskonteringsräntor. Vid en ränteökning kommer nuvärdet av avsättningen minska, vilket leder till lägre skuld och en positiv resultat effekt. Marknadsvärdet av räntebärande värdepapper kommer minska i proportion till den minskade skulden. EKN redovisar placeringar av värdepapper till anskaffningsvärde och inte till marknadsvärde. Det innebär att den positiva effekten av en minskad avsättning möts av värdeminskning i finansförvaltningen.

Ekonomisk ställning

EKN:s uppdrag är långsiktigt och EKN ska över tid vara självbärande. I uppdraget ligger således att efter många år med lägre skadekostnader än intäkter kunna bära år med högre skadekostnader. EKN har fortsatt en stark finansiell ställning efter många år med positivt resultat. EKN:s eget kapital ökade under året till 27 417 miljoner kronor, från 25 267 miljoner kronor.

¹⁾ Intäkter från garantiavgifter utgörs av avgiftsinkomster, förändringen i avsättningar för ej intjänade garantiavgifter och kvardröjande risker samt effekterna av återförsäkring.

²⁾ Försäkringsersättningarna är den beräknade slutliga kostnaden för EKN efter att hänsyn tagits till reserveringar, utbetalningar och återvinningar.

* Proforma 2022.

Resultaträkning

exklusive rörelsekreditgarantier stora företag

Belopp i tkr

RÖRELSENS INTÄKTER OCH KOSTNADER		2023	2022
Intäkter garantiavgifter (efter avgiven återförsäkring)			
Inkomst garantiavgift	Not 1	2 229 657	1 688 244
Premier för avgiven återförsäkring		-104 809	-562 922
Förändring i avsättning för ej intjänade garantiavgifter och kvardröjande risker	Not 2	-364 728	869 924
Återförsäkrars andel av förändring ej intjänade garantiavgifter och kvardröjande risker	Not 2	-42 063	-9 754
Förändring i avsättning för ej intjänade administrativa intäkter		-73 235	-62 334
Summa intäkter garantiavgifter (efter avgiven återförsäkring)*		1 644 823	1 923 157
Övriga intäkter			
Övriga intäkter	Not 3	1 728	2 239
Summa övriga intäkter		1 728	2 239
Försäkringsersättningar			
Försäkringsersättningar före avgiven återförsäkring	Not 4	-455 365	-357 134
Återförsäkrars andel av utbetalda försäkringsersättningar	Not 5	-22 031	7 287
Summa försäkringsersättningar		-477 396	-349 847
Förändring i avsättning för skador (efter avgiven återförsäkring)			
Förändring i avsättning för skador före avgiven återförsäkring	Not 2	1 941 958	-5 643 309
Återförsäkrars andel av förändring i avsättning för skador	Not 2	-907 909	1 722 765
Summa förändring i avsättning för skador (efter avgiven återförsäkring)		1 034 049	-3 920 544
Summa försäkringsersättningar (efter avgiven återförsäkring)*		556 653	-4 270 392
Ej disponibel intäkt för EKN*			
Årets intjäning över förväntansriktig garantiavgift	Not 18	66 489	96 741
Årets kostnad matchad garantiavgift	Not 6	-5 303	-4 902
Kostnad för inleverans, ej förväntansriktig garantiavgift	Not 18	-61 186	-91 839
Summa ej disponibel intäkt för EKN		0	0

Belopp i tkr

		2023	2022
Summa driftskostnader	Not 7	-304 425	-282 631
Rörelseresultat		1 898 778	-2 627 627
Ränteintäkter och övriga finansiella intäkter	Not 8		
Intäkter finansförvaltning		584 909	241 102
Övriga ränteintäkter*		42	-1 281
Övriga finansiella intäkter		63	236
Summa ränteintäkter och övriga finansiella intäkter		585 014	240 057
Räntekostnader och övriga finansiella kostnader	Not 9		
Räntekostnader RGK		-272	-3 371
Kostnader finansförvaltning		-71	-70
Övriga räntekostnader*		-1 628	-321
Summa räntekostnader och övriga finansiella kostnader		-1 971	-3 762
Räntepåverkan balansposter	Not 10		
Övriga ränteintäkter finansnetto		1 536 759	3 172 376
Övriga räntekostnader finansnetto		-1 772 444	-1 731 766
Summa räntepåverkan balansposter*		-235 686	1 440 609
Valutakursdifferenser	Not 2, 11, 14		
Realiserade kursvinster		920 700	1 010 660
Orealiserade kursvinster		4 203 140	3 421 950
Realiserade kursförluster		-966 455	-444 095
Orealiserade kursförluster		-4 191 489	-3 949 687
Summa valutakursdifferenser		-34 103	38 829
Finansiella poster		313 255	1 715 733
Periodens resultat		2 212 033	-911 894

* Proforma 2022.

Resultaträkning

för rörelse kreditgarantier stora företag

Belopp i tkr

RÖRELSENS INTÄKTER OCH KOSTNADER	2023	2022
Intäkter garantiavgifter (efter avgiven återförsäkring)		
Inkomst garantiavgift	-41 570	-255 801
Förändring i avsättning för ej intjänade garantiavgifter och kvardröjande risker	268 310	496 613
Summa intäkter garantiavgifter (efter avgiven återförsäkring)	226 740	240 811
Övriga intäkter		
Övriga intäkter	3 649	0
Summa övriga intäkter	3 649	0
Försäkringsersättningar		
Försäkringsersättningar före avgiven återförsäkring	-3 928	0
Summa försäkringsersättningar	-3 928	0
Förändring i avsättning för skador (efter avgiven återförsäkring)		
Förändring i avsättning för skador före avgiven återförsäkring	-1 032 603	0
Summa förändring i avsättning för skador (efter avgiven återförsäkring)	-1 032 603	0
Summa försäkringsersättningar (efter avgiven återförsäkring)	-1 036 531	0
Driftskostnader		
Löner	-1 638	-237
Övriga personalkostnader	-750	-109
Resor	-340	0
Summa driftskostnader	-2 728	-346
Rörelseresultat	-808 870	240 465
Ränteintäkter och övriga finansiella intäkter*		
Intäkter finansförvaltning	19 948	0
Summa ränteintäkter och övriga finansiella intäkter	19 948	0

Belopp i tkr

	2023	2022
Räntepåverkan balansposter		
Övriga ränteintäkter finansnetto	36 863	90 831
Övriga räntekostnader finansnetto	-26 057	-50 832
Summa räntepåverkan balansposter*	10 805	39 999
Valutakursdifferenser		
Orealiserade kursvinster	12 769	22 490
Orealiserade kursförluster	-12 830	-23 448
Summa valutakursdifferenser	-61	-958
Finansiella poster	30 692	39 041
Periodens resultat	-778 178	279 506

* Proforma 2022.

EKN:s tillfälliga rörelsekreditgaranti för stora och medelstora företag erbjöds under perioden mars 2020 till juni 2021. Löptiden på garantierna är som längst fem år. Redovisningen separeras från EKN:s övriga garantier och eventuellt överskott inbetalas

till staten när garantierna är slutredovisade. Om ackumulerat underskott uppkommer under perioden avser EKN att resultatföra det under perioden, vilket skett under 2023. Ackumulerat resultat redovisas som skuld till staten (not 24).

Balansräkning

Belopp i tkr

TILLGÅNGAR		2023-12-31	2022-12-31
Immateriella och materiella anläggningstillgångar			
Immateriella anläggningstillgångar	Not 12	0	0
Materiella anläggningstillgångar	Not 13	6 702	8 790
Summa immateriella och materiella anläggningstillgångar		6 702	8 790
Finansiella anläggningstillgångar			
Andra långfristiga värdepappersinnehav	Not 16	26 310 000	24 015 000
Övriga anläggningstillgångar	Not 15	13 715	13 102
Fordringar garantiavgifter	Not 17	3 066 645	3 560 221
Försäkringstekniskt beräknat nettovärde på skadefordringar	Not 14	1 690 404	1 889 563
Återförsäkrares andel av skadefordringar	Not 14	-23 357	-33 744
Summa finansiella anläggningstillgångar		31 057 407	29 444 142
Återförsäkrares andel av försäkringstekniska avsättningar			
Återförsäkrares andel av ej intjänade garantiavgifter och kvardröjande risker	Not 2	726 612	751 960
Återförsäkrares andel av avsättning för skador	Not 2	851 558	1 722 765
Summa återförsäkrares andel av försäkringstekniska avsättningar		1 578 170	2 474 724
Fordringar			
Övriga fordringar		6 167	6 173
Fordran på staten, under förväntansriktig garantiavgift	Not 18	11 898	9 043
Kundfordringar		4 038	698
Summa fordringar		22 103	15 913
Periodavgränsningsposter			
Förutbetalda kostnader	Not 19	12 364	11 544
Upplupna intäkter		100 466	54 310
Summa periodavgränsningsposter		112 831	65 854
Kassa och bank			
Riksgälden	Not 20	9 223 163	9 186 042
Likvida medel	Not 21	362	896
Summa kassa och bank		9 223 525	9 186 937
Summa tillgångar		42 000 738	41 196 360

Belopp i tkr

KAPITAL OCH SKULDER		2023-12-31	2022-12-31
Eget kapital	Not 22		
Balanserat resultat	Not 23	25 204 861	26 179 226
Periodens resultat		2 212 033	-911 894
Summa eget kapital		27 416 894	25 267 332
Skuld till staten	Not 24		
Skuld till staten		123 729	922 850
Summa skuld till staten		123 729	922 850
Avsättningar			
Avsättning för pensionsskuld	Not 15	13 514	12 959
Avsättning för ej intjänade administrativa avgifter		129 629	56 660
Avsättning ej intjänade garantiavgifter och kvardröjande risker	Not 2	7 470 798	7 201 094
Avsättning för skador före avgiven återförsäkring	Not 2	6 257 648	6 995 418
Summa avsättningar		13 871 589	14 266 131
Skulder			
Lån till anläggningstillgångar, Riksgälden	Not 25	6 647	6 323
Skuld till staten, över förväntansriktig andel garantiavgifter	Not 18	169 509	194 039
Leverantörsskulder		16 997	17 945
Skuld till garantitagare		242	10 376
Övriga kortfristiga skulder	Not 26	351 829	467 044
Summa skulder		545 224	695 728
Periodavgränsningsposter	Not 27		
Upplupna kostnader		15 588	17 995
Förutbetalda intäkter		27 713	26 325
Summa periodavgränsningsposter		43 300	44 319
Summa kapital och skulder		42 000 738	41 196 360

Anslagsredovisning

Belopp i tkr

INKOMSTITTEL	BERÄKNAT BELOPP	INKOMSTER
2127 001 Inlevererat överskott från Exportkreditnämnden	—	144 672
2811 Övriga inkomster	—	43

Finansieringsanalys

Belopp i tkr

ÅRETS VERKSAMHET		2023	2022
Årets resultat		2 212 033	-911 894
Avskrivningar som belastat resultatet	Not 12, 13	2 567	1 601
Utrangeringar	Not 13	-3 728	0
Förändring av kortfristiga fordringar*		-53 167	7 542
Förändring av kortfristiga skulder		-151 846	153 086
Inbetalning till staten		-144 715	-368 882
Förändring ej förväntansriktig garantiavgift	Not 24	61 186	91 839
Rörelsekreditgarantier stora företag	Not 24	-778 178	279 506
Kassaflöde från årets verksamhet		1 144 153	-747 183
Investeringar			
Investeringar i anläggningstillgångar	Not 13	-587	-6 533
Utrangeringar	Not 13	3 890	0
Förändring av försäkringstekniskt beräknat nettovärde på skadefordringar	Not 14	188 772	17 100
Förändring av fordringar garantiavgifter*		493 576	1 369 271
Förändring av pensionsmedel	Not 15	-613	2 136
Förändring av andra långfristiga värdepappersinnehav	Not 16	-2 295 000	-940 000
Summa investeringar		-1 609 962	441 953
Återstår efter nettoinvesteringar		-465 809	-305 230
Finansiering m m			
Förändring av avsättningar för försäkringstekniskt beräknad risk i engagemanget	Not 2	428 488	1 475 628
Förändring av avsättning för pensionsskuld	Not 15	616	-1 219
Förändring avsättning för ej intjänad administrativ avgift		72 969	56 660
Förändring av lån till anläggningstillgångar, Riksgälden	Not 25	323	2 466
Summa finansiering m m		502 397	1 533 536
Förändring av likvida medel		36 587	1 228 306
Likvida medel vid årets början		9 186 937	7 958 631
Likvida medel vid årets slut		9 223 525	9 186 937

Likvida medel definieras som Kortfristiga placeringar samt kassa och bank.

* Proforma 2022.

Noter till resultat- och balansräkning

Belopp i tkr

NOT 1. INKOMST GARANTIAVGIFTER

	2023	2022
Garantiavgiftinkomst riskmässig andel	2 198 044	1 826 441
Garantiavgiftinkomst administrativ andel	444 487	402 845
Återbetalningar garantiavgifter/restitutioner	-30 336	-74 603
Förändring efterskotts- och motgarantier	-366 694	-478 302
Över förväntansriktiga garantiavgiftandelar	-29 620	-1 785
Övriga återförsäkringsintäkter	13 776	13 647
Summa inkomst garantiavgifter	2 229 657	1 688 244

Inbetalningar garantiavgifter delas upp i riskmässig och administrativ andel. EKN:s garantitagare kan få tillbaka garantiavgift för den återstående risktiden om de avslutar försäkringen innan hela garantiavgiften har betalats.

Inkomsterna av den totala avgiften på efterskottsavgifterna bokas upp när garantin träder i kraft. Inbetalningar av efterskottsavgifter redovisas som avgiftsinbetalningar då de betalas löpande under garantins giltighetstid. Förändringen av efterskottsavgifter omfattar alla de nytillkommande efterskottsavgiftintäkterna (nuvärdes och riskjusterade) minskat med de efterskottsavgifter som förfallit till betalning under perioden och minskar avgiftsfordran.

Avgifter kan vara såväl under som över förväntansriktiga. En över förväntansriktig avgiftsandel minskar avgiftinkomsten, då EKN inte har rätt att behålla denna andel och det bokas upp en latent skuld. Varje år efter det att avgiftandelarna har tjänats in och ett överskott uppstått, betalas de in till statskassan under EKN:s inkomstittel.

NOT 2. FÖRÄNDRING AV AVSÄTTNINGAR FÖR EJ INTJÄNADE GARANTIAVGIFTER, KVARDRÖJANDE RISKER OCH SKADOR

TILLGÅNGAR	UB 2022-12-31	Förändring	Rörelse- kreditgaranti stora företag	Valutakurs- förändring	UB 2023-12-31
Återförsäkrad andel av ej intjänade garantiavgifter och kvardröjande risker	751 960	-42 063	0	16 715	726 612
Återförsäkrad andel av avsättning för förväntade skador	1 722 765	-907 909	0	36 703	851 558
Summa återförsäkrad andel av avsättningar	2 474 724	-949 972	0	53 418	1 578 170
Skulder					
Avsättning för ej intjänade garantiavgifter	-6 808 987	-479 137	316 447	-137 283	-7 108 960
Avsättning för kvardröjande risker	-392 107	114 410	-48 137	-36 003	-361 838
Summa avsättning garantiavgifter och kvardröjande risker	-7 201 094	-364 728	268 310	-173 286	-7 470 798
Avsättning för förväntade skador före avgiven återförsäkring	-6 995 418	1 941 958	-1 032 603	-171 585	-6 257 648
Summa förändring av avsättningar för ej intjänade garantiavgifter och kvardröjande risker	-11 721 787	627 258	-764 293	-291 453	-12 150 275

NOT 3. ÖVRIGA INTÄKTER

	2023	2022
Administrativa intäkter inomstatliga	197	348
Bidrag från myndighet, anställningsstöd	105	0
Administrativa intäkter utomstatliga*	1 425	1 891
Summa övriga intäkter	1 728	2 239

* Avser rådgivning i exportkreditförsäkringsfrågor till EKN:s motsvarighet på Nya Zeeland och utgör EKN:s tjänsteexport samt vidarefakturering av kostnader.

NOT 4. FÖRSÄKRINGSERSÄTTNINGAR FÖRE AVGIVEN ÅTERFÖRSÄKRING

	2023	2022
Återvinningar netto*	641 260	776 329
Skadeutbetalningar netto*	-941 071	-898 341
Förändring i skadefordringar	136 792	139 511
Förändring avsättning förväntad förlust skadefordringar	-292 345	-374 633
Summa försäkringsersättningar (före avgiven återförsäkring)	-455 365	-357 134

* Kostnader för indrivning och skadeförebyggande åtgärder är inkluderade i beloppen.

NOT 5. ÅTERFÖRSÄKRARES ANDEL AV FÖRSÄKRINGSERSÄTTNINGAR

	2023	2022
Återvinningar	-37 839	-10 390
Förändring i skadefordringar	13 131	21 363
Förändring avsättning förväntad förlust skadefordringar	-3 685	-3 686
Skadeutbetalning, ersättning från återförsäkrare	6 362	0
Summa återförsäkrares andel av försäkringsersättningar	-22 031	7 287

NOT 6. ÅRETS KOSTNAD MATCHAD GARANTIAVGIFT

	2023	2022
Förändring årets kostnad matchad garantiavgift	-5 303	-4 902
Summa årets kostnad matchad garantiavgift	-5 303	-4 902

EKN:s garantiavgifter sätts så att de motsvarar den förväntade förlusten i varje garanti, i enlighet med EKN:s uppdrag. Det finns avvikelser från huvudregeln. I de fall EKN inom ramen för EU:s regelverk tar ut lägre garantiavgift än den förväntansriktiga, så kallad matchning av garantiavgifter, reserveras för den förväntade förlusten och affären bokas på med förlust. Årets kostnad för matchade garantiavgifter, 5 303 (4 902), minskar inleverans till staten, ej förväntansriktig garantiandel, se även not 24.

NOT 7. DRIFTSKOSTNADER

	2023	2022
Lönekostnader (exkl arbetsgivaravgifter, pensionspremier och andra avgifter enligt lag och avtal)	-99 823	-98 528
Varav lönekostnader ej anställd personal	-2 070	-2 986
Sociala kostnader	-37 893	-35 500
Övriga kostnader för personal	-56 294	-50 512
Lokalkostnader	-23 010	-20 413
Övriga driftskostnader	-84 838	-76 077
Avskrivningar	-2 567	-1 601
Summa driftskostnader	-304 425	-282 631

Till styrelsens ordförande Sven-Eric Söder utgick ersättning om 178 750 kronor.

Till generaldirektör Anna-Karin Jatko, har lön utgått med 1 555 897 kronor inklusive förmånsvärde för rikskuponger. Ingen ersättning har utgått för uppdraget som styrelseledamot på EKN.

Peter Yngwe, vice ordförande, erhöll ersättning om 135 000 kronor.

Stefan Sjöquist, Carina Lundberg Markow och Anna Lundmark Lundbergh erhöll ersättning om 47 667 kronor vardera. Åke Nordlander, Dag Juhlin Dannfelt samt Jan Wäreby erhöll ersättning om 89 375 kronor vardera.

Under året avgick Stefan Sjöquist, Carina Lundberg Markow och Anna Lundmark Lundbergh ur styrelsen.

Några andra förmåner eller framtida åtaganden har inte avtalats för EKN:s styrelse och generaldirektör.

Information om styrelsens andra uppdrag som styrelseledamot i andra statliga myndigheter eller styrelseuppdrag i aktiebolag lämnas, enligt FÅB 7 kap 2§, i årsredovisningens avsnitt om styrelse och ledning, sidorna 64–65.

Under 2023 betalades det ut för högt styrelsearvode. Det blir rättat under mars 2024.

NOT 8. RÄNTEINTÄKTER OCH ÖVRIGA FINANSIELLA INTÄKTER

	2023	2022
Intäkter finansförvaltning*	584 909	241 102
Övriga ränteintäkter**	42	-1 281
Övriga finansiella intäkter	63	236
Summa ränteintäkter och övriga finansiella intäkter	585 014	240 057

* Ränteintäkter finansförvaltning uppgick till 584 909 tkr och ränteintäkter som härrör från räntekonto Riksgäldskontoret uppgick till 3,9 tkr.

** Proforma 2022.

NOT 9. RÄNTEKOSTNADER OCH ÖVRIGA FINANSIELLA KOSTNADER

	2023	2022
Kostnader finansförvaltning	-71	-70
Räntekostnader RGK	-272	-3 371
Övriga räntekostnader*	-1 628	-321
Summa räntekostnader och övriga finansiella kostnader	-1 971	-3 762

*Proforma 2022.

NOT 10. RÄNTEPÅVERKAN BALANSPOSTER

	2023	2022
Övriga ränteintäkter finansnetto*	1 536 759	3 172 376
Övriga räntekostnader finansnetto**	-1 772 444	-1 731 766
Summa räntepåverkan balansposter	-235 686	1 440 609

* Övriga ränteintäkter finansnetto är huvudsakligen relaterade till avsättning engagemang. Lägre diskonteringsräntor under 2023 medför lägre ränteintäkter. Proforma 2022.

** Övriga räntekostnader är huvudsakligen relaterade till avsättning engagemang. Proforma 2022.
Vid en ränteförändring med en procentenhet per garantivaluta påverkas resultatet med 500 mkr.

NOT 11. VALUTAKURSDIFFERENSER

	2023	2022
Realiserade kursvinster	920 700	1 010 660
Realiserade kursförluster	-966 455	-444 095
Orealiserade kursvinster	4 203 140	3 421 950
Orealiserade kursförluster*	-4 191 489	-3 949 687
Summa valutakursdifferenser	-34 103	38 829

* Orealiserade valutakursvinster och valutakursförluster avser främst engagemang i utländsk valuta.

NOT 12. IMMATERIELLA ANLÄGGNINGSTILLGÅNGAR

	2023-12-31	2022-12-31
Ingående balans ackumulerat anskaffningsvärde	16 232	16 232
Utgående balans ackumulerat anskaffningsvärde	16 232	16 232
Ingående balans ackumulerade avskrivningar	-16 232	-16 192
Årets avskrivningar	0	-40
Utgående balans ackumulerade avskrivningar	-16 232	-16 232
Summa immateriella anläggningstillgångar	0	0

NOT 13. MATERIELLA ANLÄGGNINGSTILLGÅNGAR

	2023-12-31	2022-12-31
Ingående balans ackumulerat anskaffningsvärde	19 145	12 612
Årets anskaffningar	642	6 533
Utrangerat	-3 890	0
Utgående balans ackumulerat anskaffningsvärde	15 897	19 145
Ingående balans ackumulerade avskrivningar	-10 356	-8 794
Årets avskrivningar	-2 567	-1 561
Utrangerat	3 728	0
Utgående balans ackumulerade avskrivningar	-9 195	-10 356
Summa materiella anläggningstillgångar	6 702	8 790

NOT 14. FÖRSÄKRINGSTEKNISKT BERÄKNAT NETTOVÄRDE PÅ SKADEFORDRINGAR

	UB 2022-12-31	Förändring	Valutakurs- förändring	UB 2023-12-31
Skadefordringar bruttovärde	15 158 227	136 792	-188 159	15 106 859
Avsättning för förväntad förlust brutto	-13 268 664	-292 345	144 554	-13 416 455
Försäkringstekniskt beräknat nettovärde på skadefordringarna	1 889 563	-155 553	-43 606	1 690 404
Återförsäkrares andel av skadefordringarna	-102 431	13 131	1 514	-87 786
Avsättning för förväntad förlust återförsäkringsandel	68 687	-3 685	-573	64 429
Återförsäkrares andel av skadefordringarna	-33 744	9 446	941	-23 357
Summa försäkringstekniskt beräknat nettovärde på skadefordringar	1 855 819	-146 107	-42 664	1 667 047

NOT 15. PENSIONSMEDEL OCH AVSÄTTNING FÖR PENSIONSSKULD

Pensionsmedel om 13 715 tkr (13 102) har fonderats hos Riksgälden för framtida pensionsutbetalningar. Pensionsskulden uppgår till 13 514 (12 959) tkr. Pensionsskulden avser de tidigare anställda som per 2003-12-31 uppbar tjänstepension.

NOT 16. ANDRA LÅNGFRISTIGA VÄRDEPAPPERSINNEHAV

Avsättningar och ackumulerat resultat från verksamheten placeras i Riksgälden för att balansera marknadsrisken i balansräkningen. Totala placeringar i svenska kronor i Riksgälden uppgick till 26 310 (24 015) miljoner kronor vid årsskiftet 2023.

NOT 17. FORDRINGAR GARANTIAVGIFTER

	2023-12-31	2022-12-31
Fordringar avseende debiterade garantiavgifter	48 827	51 732
Summa fordringar avseende förskottsavgifter	48 827	51 732
Fordringar avseende efterskottsavgifter, nominellt	3 496 892	4 170 600
Fordringar avseende efterskottsavgifter, nuvärdesjusterat	-350 613	-509 850
Fordringar avseende efterskottsavgifter, riskjustering	-128 461	-152 260
Summa fordringar avseende efterskottsavgifter, netto	3 017 818	3 508 490
Summa fordringar garantiavgifter	3 066 645	3 560 221

Fordringarna avseende efterskottsavgifter avser till helt övervägande del garantier för export av Gripenplan till Brasilien.

NOT 18. EJ FÖRVÄNTANSRIKTIG GARANTIAVGIFTSANDEL

	UB 2022-12-31	Tillkommande affärer	Årets intjäning (ej förväntansriktig garantiavgift)	Valutakursförändring	UB 2023-12-31
Tillgång – Fordran staten, under förväntansriktig avgiftandel	9 043	8 331	-5 303	-172	11 898
Skuld – Skuld till staten, över förväntansriktig avgiftandel	-181 580	-43 593	61 537	1 744	-161 891
Skuld – Skuld till staten, över förväntansriktig avgiftandel (matris)	-12 459	0	4 951	-110	-7 618
Summa över förväntansriktig garantiavgiftsandel	-194 039	-43 593	66 489	1 635	-169 509
Netto att redovisa mot inkomsttitel			61 186		

NOT 19. PERIODAVGRÄNSNINGSPOSTER**FÖRUTBETALDA KOSTNADER OCH UPPLUPNA INTÄKTER**

	2023-12-31	2022-12-31
Förutbetald hyra första kvartalet kommande år	5 180	5 026
Övriga förutbetalda kostnader, årsavgifter	7 184	6 518
Summa förutbetalda kostnader	12 364	11 544
Upplupna ränteintäkter	100 466	54 310
Summa upplupna intäkter	100 466	54 310
Summa periodavgränsningsposter	112 831	65 854

NOT 20. RIKSGÄLDEN

Valuta	2023-12-31		2022-12-31	
	Belopp i valuta	Motvärde SEK	Belopp i valuta	Motvärde SEK
SEK	3 654 317	3 654 317	2 443 540	2 443 540
USD	151 078	1 511 224	160 616	1 674 001
EUR	290 252	3 211 144	374 724	4 166 779
GBP	42 487	541 524	50 504	635 159
CHF	82	979	407	4 589
JPY	4 298 639	303 974	3 315 396	261 974
Summa riksgälden		9 223 163		9 186 042

Per 2023-12-31 bestod EKN:s likvida medel av banktillgodohavanden i SEK om 3 654 317 (2 443 540) tkr varav 728 106 (904 071) tkr var placerade på avista konto hos Riksgälden och 2 926 211 (1 539 469) tkr var placerade i svenska affärsbanker. Banktillgodohavanden i valuta uppgick till motvärdet 5 568 845 (6 742 502) tkr.

NOT 21. LIKVIDA MEDEL

Valuta	2023-12-31		2022-12-31	
	Belopp i valuta	Motvärde SEK	Belopp i valuta	Motvärde SEK
SEK	20	20	776	776
USD	24	241	2	22
EUR	9	101	9	98
Summa likvida medel		362		896

Likvida medel är placerade i svenska affärsbanker.

NOT 22. EGET KAPITAL

	Statska- pital utan avkast- ningskrav	Balanserad kapitalför- ändring, avgiftsbelagd verksamhet	Eget kapital administrativ reserv	Eget kapital för koncen- trationsrisk i engage- manget	Eget kapital för koncen- trationsrisk i skade- fordringarna	Eget kapital för koncen- trationsrisk i återförsäk- ringarna	Kapitalför- ändring enligt resultaträk- ningen*	Summa
Utgående balans 2022	0	13 984 226	75 000	14 860 000	33 000	-2 773 000	-911 894	25 267 332
A Ingående balans 2023	0	13 984 226	75 000	14 860 000	33 000	-2 773 000	-911 894	25 267 332
Föreg års kapitalförändring		-911 894					911 894	
Årets förändring*	55	-73 526		-62 000	-14 000	87 000		-62 471
Årets kapitalförändring							2 212 033	2 212 033
B Summa årets förändring	55	-985 420	0	-62 000	-14 000	87 000	3 123 928	2 149 563
C Utgående balans 2023	55	12 998 806	75 000	14 798 000	19 000	-2 686 000	2 212 033	27 416 894

* Årets administrativa resultat ingår ej i årets förändring, redovisas som skuld till staten, se not 24.

NOT 23. EKN:S ADMINISTRATIVA OCH RISKMÄSSIGA INTÄKTER OCH KOSTNADER

ADMINISTRATIVA INTÄKTER	2023	2022
Administrativ andel av garantiavgiften	444 487	402 594
Administrativ andel, Premiekostnad återförsäkring (ECA ÅF)	-1 746	0
Periodisering ej intjänad administrativ avgift	-73 235	-62 334
Administrativ ersättning Sida, övr statliga	303	348
Övrig administrativ intäkt	1 425	1 891
Summa	371 234	342 498
FÖRSÄKRINGSERSÄTTNINGAR		
Skadeförebyggande kostnader	-371	-510
Administrativ kostnad för återvinning skador	-9 050	-7 940
Summa	-9 421	-8 450
DRIFTSKOSTNADER		
Löner	-99 823	-98 528
Övriga personalkostnader	-94 188	-86 013
Lokalkostnader	-23 010	-20 413
Övriga driftskostnader	-84 838	-76 077
Avskrivningar	-2 567	-1 601
Summa	-304 425	-282 631
Administrativt över-/underskott av rörelseresultat	57 388	51 417
Ränta på ackumulerat administrativt överskott	5 156	1 416
Verksamhetsresultat, administrativt	62 544	52 833
Ackumulerat administrativt överskott	137 544	127 833
Redovisas mot inkomsttitel Eget kapital	62 544	52 833
Administrativ reserv, andel av Eget kapital	75 000	75 000
EKN:S RISKBASERADE VERKSAMHET		
Rörelseresultat riskbaserat	1 841 391	-2 679 044
Finansiella poster, riskbaserat	308 099	1 714 317
Verksamhetsresultat, riskbaserat	2 149 490	-964 727
Riskmässig andel av Eget kapital	27 341 894	25 192 332

Riskmässig andel av Eget kapital avviker med 72 tkr pga balansposter som ej kan resultatföras.

NOT 24. SKULD TILL STATEN

	2023-12-31	2022-12-31
Ej förväntansriktig garantiavgift att redovisa mot inkomsttitel*	-61 186	-91 839
Administrativt överskott att redovisa mot inkomsttitel	-62 544	-52 833
Tillfällig lösning, rörelsekreditgarantier till stora företag**	0	-778 178
Summa inleverans till staten	-123 729	-922 850

* Ej förväntansriktig garantiavgift att redovisa mot inkomsttitel betalas påföljande år in till statskassan, avser över förväntansriktig garantiavgift och matchad garantiavgift.

** Ökad skadereservering har raderat ackumulerad intjäning.

NOT 25. LÅN TILL ANLÄGGNINGSTILLGÅNGAR, RIKSGÄLDEN

EKN:s låneram för anläggningstillgångar uppgick 2023-12-31 till 8 800 (8 700) tkr*.

	2023-12-31	2022-12-31
Ingående skuld	6 323	3 857
Lånebelopp	3 124	3 997
Amortering	-2 800	-1 530
Summa lån till anläggningstillgångar, riksgälden	6 647	6 323

* Se not 12–13 för specifikation av de olika tillgångarna.

NOT 26. ÖVRIGA KORTFRISTIGA SKULDER

	2023-12-31	2022-12-31
Skuld skatteverket	3 519	2 994
Personalens preliminärskatter	3 648	3 125
Skulder KÅPAN, intresseavdrag	-8	5
Skulder till återförsäkrare*	364 676	500 136
Skulder till återförsäkrare (nuvärdesjust.)	-31 077	-54 336
Framtida premieåterbetalningar	5 061	10 196
Reserv för personalomsättning	2 224	1 873
Övriga kortfristiga skulder	3 786	3 051
Summa övriga kortfristiga skulder	351 829	467 044

* Skulder till återförsäkrare utgörs av premier för köpta återförsäkringar som ännu ej betalats då premierna förfaller årsvis.

NOT 27. PERIODAVGRÄNSNINGSPOSTER

Upplupna kostnader och förutbetalda intäkter bestod av:	2023-12-31	2022-12-31
Upplupna semester- och övertidslöner	13 120	13 314
Övriga upplupna kostnader	2 468	4 681
Summa upplupna kostnader	15 588	17 995
Förutbetald återvinning Irak	27 713	26 325
Summa förutbetalda intäkter	27 713	26 325
Summa periodavgränsningsposter	43 300	44 319

Sammanställning av garantiverksamhet

Belopp i tkr

1. GARANTIRAM

Utgiftsområde	Garantiram	Beslutad garantiram	Utfärdade garantier	Varav under året utfärdade garantier	Bundna garantiutfästelser
024 Näringsliv	Exportkredit-garantiram	475 000 000	281 145 795	95 681 536	34 281 622
024 Näringsliv	Investerings-garantiram	10 000 000	0	0	0
024 Näringsliv	Råvaru-garantiram	12 000 000	0	0	0

2. FINANSIELLA REDOVISNINGEN

Tillgångar i garantiverksamhet	Ingående värde	Tillkommande	Avgående/Infriande	Värdeförändring	Utgående värde
Medel på konton i Riksgäldskontoret	701 137	3 635 438	-4 010 210	224 877	551 242
Medel på valutakonton i Riksgäldskontoret	8 281 971	9 957 889	-9 690 524	-54 279	8 495 057
Likvida medel	896	7 611	-8 208	64	362
Värdepapper och övriga likvida tillgångar	24 015 000	3 750 000	-1 455 000	0	26 310 000
Ännu inte fakturerade garantiavgifter*	3 560 221	3 703 223	-4 184 125	-12 674	3 066 645
Regressfordringar**	1 889 563	223 574	-100 587	-322 146	1 690 404
Summa garantitillgångar	38 448 787	21 277 735	-19 448 654	-164 158	40 113 710
Skuld till staten (inkomster som ska redovisas mot inkomsttitel)	91 839	61 186	-91 839	0	61 186
Skuld till staten (Rörelsekreditgarantier att redovisa mot inkomsttitel när garantiportfölj är slutredovisad)	778 178	-778 178	0	0	0
Avsättningar för garantier***	14 196 512	3 352 397	-515 698	-3 304 756	13 728 446
Saldo (tillgångar, skulder och avsättningar för garantier)	23 382 258	18 642 331	-18 841 116	3 140 598	26 324 079

Finansiella flöden i garantiverksamheten

Utfall

Fakturerade garantiavgifter under året	2 374 907
Skadeutbetalningar	927 282
Inbetalda återvinningar	766 493

3. REDOVISNING MOT ANSLAG OCH INKOMSTTITLAR

Inkomsttitlar

Utfall

Inkomsttitel 2127 001	-91 839
Summa	-91 839

I tabellen ovan ingår ej återförsäkrares andel.

* Inklusive administrativ andel av garantiavgift.

** Regressfordringar ursprungliga fordringar vid skadefall.

*** Återförsäkring via andra exportkreditinstitut ingår ej.

Sammanställning över väsentliga uppgifter

ENLIGT 2 KAP 4 § I FÖRORDNINGEN OM ÅRSREDOVISNING OCH BUDGETUNDERLAG

(MKR)	2023	2022	2021	2020	2019
Kredit i Riksgäldskontoret för skadeersättningar, <u>beviljad</u>	Obegränsad	Obegränsad	Obegränsad	Obegränsad	Obegränsad
Kredit i Riksgäldskontoret för skadeersättningar, <u>utnyttjad</u>	0	0	0	0	0
Låneram i Riksgäldskontoret för anläggningstillgångar, <u>beviljad</u>	8,8	8,7	11,0	11,0	12,0
Låneram i Riksgäldskontoret för anläggningstillgångar, <u>utnyttjad</u>	6,6	6,3	3,9	1,9	7,5
Intäkter från avgifter som disponeras*	1 647	1 925	1 966	943	1 558
Intäkter från avgifter som ej disponeras	61	92	114	132	160
Årets resultat**	2 212	-912	1 603	194	1 067
Balanserat resultat	25 205	26 179	24 457	24 518	23 863
Antal årsarbetskrafter***	158	148	146	141	131
Medelantal anställda	171	159	157	149	142
Driftskostnad per årsarbetskraft, i tkr***	1 930	1 910	1 779	1 779	1 964

* Proforma 2019.

** Proforma 2021.

*** Beräkning av årsarbetskrafter 2019 har förändrats på grund av systembyte, proforma 2018.

Stockholm den 13 februari 2024

Vi intygar att årsredovisningen ger en rättvisande bild av verksamhetens resultat samt av kostnader, intäkter och myndighetens ekonomiska ställning.

Sven-Eric Söder

Anna-Karin Jatko

Dag Juhlin-Dannfelt

Åke Nordlander

Jan Wäreby

Peter Yngwe

Styrelse



**Sven-Eric Söder,
ordförande**

Tidigare generaldirektör för Folke Bernadotteakademien (FBA) samt statssekreterare i UD och Näringsdepartementet. Ordförande sedan 2021.

Andra uppdrag: Ordförande i statens medicinsk-etiska råd, samt vice ordförande i Konstfack.



**Peter Yngwe,
vice ordförande**

Tidigare vd och koncernchef på AB Svensk Exportkredit (SEK). Styrelseledamot sedan 2014.



Anna-Karin Jatko

Generaldirektör på EKN. Styrelseledamot och generaldirektör sedan 2016.

Andra styrelseuppdrag:
Ledamot Vinnova.



Dag Juhlin-Dannfelt

Utrikesråd och chef för UD:s Globala avdelning, Utrikesdepartementet. Styrelseledamot sedan 2021.



Åke Nordlander

Budgetchef, finansdepartementet. Styrelseledamot sedan 2015.



Jan Wäreby

Tidigare Senior Vice President, Ericsson. Ordförande och Senior Advisor, Obelixus AB. Styrelseledamot sedan 2019.

Andra styrelseuppdrag:
Ordförande RISE, Research Institutes of Sweden AB, ledamot i Tobii AB, Kebni AB och Agapi Boating AB.



**Eva Fahlin,
personalrepresentant**

Verksamhetsutvecklare. Anställd på EKN sedan 2005 och personalrepresentant i styrelsen sedan 2023.

Ledning



Främre raden: **Anna-Karin Jatko**, Generaldirektör.

Bakre raden: **Beatrice Arnesson**, Kommunikationschef, **Lena Bertilsson**, Chef för affärsområdet Stora företag, **Carl-Johan Karlsson**, Chef för affärsområdet SME och Midcorp, **Lovisa Onn**, Personalchef, **Carina Nordström**, Chef för Affärsutveckling och Affärsstöd, **Johan Damell**, Chefsjurist, **Peter Tuving**, Kreditchef.

Produktion: EKN och Newsroom AB.

Foto omslag: Adobe Stock.

Foto inlaga: 10 Billion Solutions, Adobe Stock, Henrik Brunngård, Jan Danielsson, EKN, Dan Lepp, NKT, Shutterstock, Jenny Thörnberg.

Tryck: E-print.

Papper: Omslag: 300g Galerie art matt. Inlaga: 150g Galerie art matt.

EKN – Din säkerhet i exportaffärer

EKN är en myndighet med uppgift att främja svensk export och svenska företags internationalisering, genom att erbjuda garantier för betalning och finansiering, tillsammans med rådgivning om affärsstruktur och riskhantering. Tjänsterna ger dig en större säkerhet, ökad konkurrenskraft och fler möjligheter till lyckade exportaffärer.

Exportkreditnämnden

Kungsgatan 36, Box 3064, 103 61 Stockholm
Tel 08-788 00 00 | www.ekn.se

