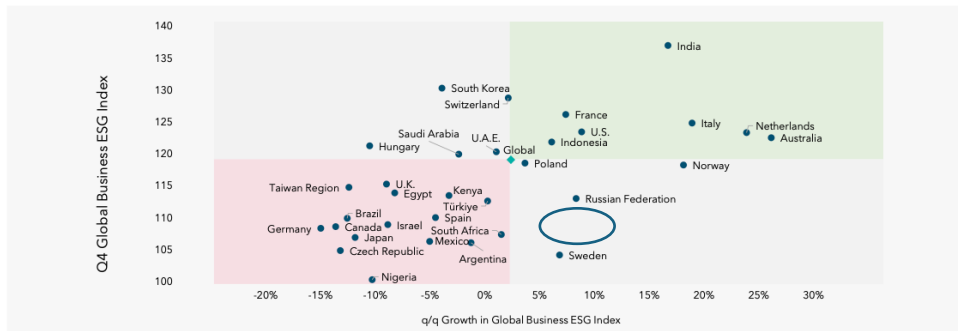


De viktigaste resultaten från Q1-rapportens fem index:

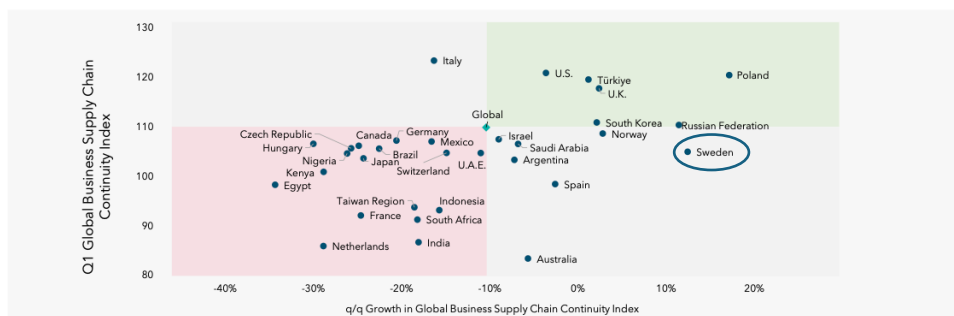
1. **Globalt index för optimism i näringslivet minskar med 12,9 %**, den första nedgången sedan rapporten startade 2023. Osäkerhet kring globala handelsrelationer, räntenivåer och efterfrågan påverkar företagens tillväxtplaner. För Sverige minskar indexet endast med 1,7 %, vilket är en av de svagaste nedgångarna globalt.

Chart 10: Quadrant Of Optimism - Global Business ESG Index



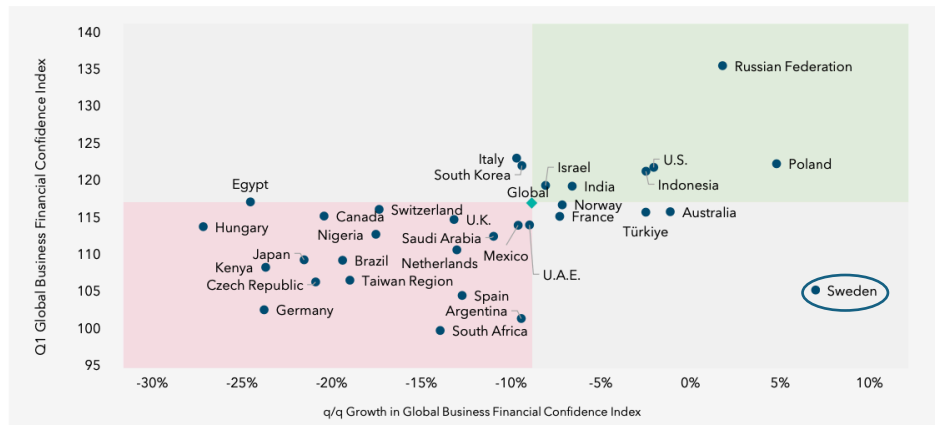
2. **Sverige stärker sina leveranskedjor, medan resten av världen kämpar.** Det globala indexet för leveranskedjor sjunker med 10,4 %, efter tre kvartal av förbättring. Sverige går emot trenden med en ökning på 12,4 %, en av de största förbättringarna globalt.

Chart 4: Quadrant Of Optimism - Global Business Supply Chain Continuity Index



3. **Svenska företag har bättre finansiell tillit i näringslivet än många andra länder.** Medan den globala finansiella tilliten faller med 8,9 %, ökar Sverige med 7,0 %. Detta gör Sverige till ett av få länder där företagen stärker sin likviditet och hanterar ekonomiska risker bättre än många andra europeiska konkurrenter.

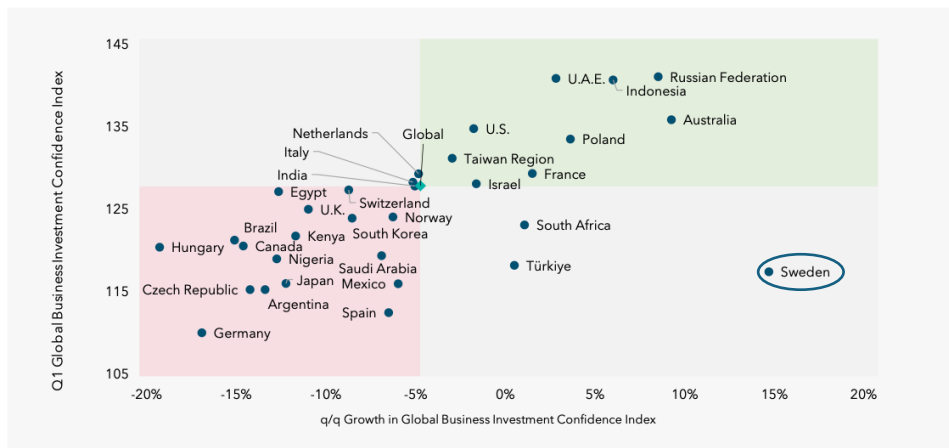
Chart 6: Quadrant Of Optimism - Global Business Financial Confidence Index



4. Investeringsviljan globalt faller och svenska företag är fortsatt avvaktande.

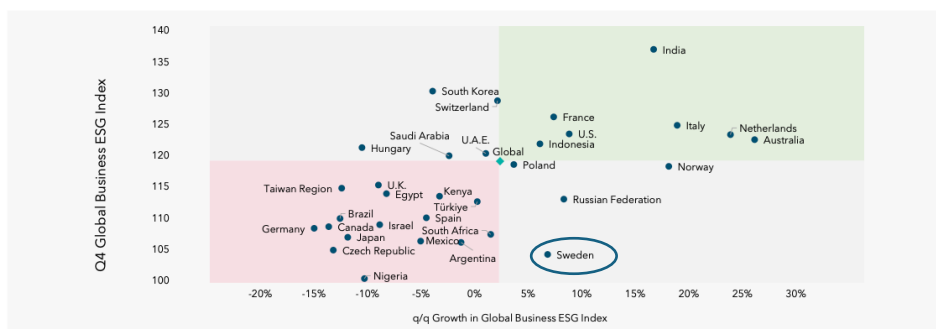
Globalt ser vi en nedgång i investeringstilltro med 4,7 %, och endast 66 % av företagen säger sig behöva samla in långsiktigt kapital, jämfört med 71 % föregående kvartal. Sverige har en relativt stabil investeringsnivå, men osäkerheten kring handelspolicyer och kapitalåtkomst dämpar expansionsplanerna.

Chart 8: Quadrant Of Optimism - Global Business Investment Confidence Index



5. ESG-återhämtning i Sverige efter två kvartal av nedgång. Det globala ESG-indexet ökar med 2,4 %, vilket visar att företag fortsatt prioriterar hållbarhet trots ekonomiska utmaningar. Sverige ser en återhämtning på 6,8 %, starkare än den globala trenden. Samtidigt visar rapporten att USA och EU utvecklar olika strategier för att finansiera hållbarhetsinitiativ, särskilt inom bilindustrin.

Chart 10: Quadrant Of Optimism - Global Business ESG Index



Om rapporten

Global Business Optimism Insights är en kvartalsrapport från Dun & Bradstreet, baserad på en undersökning av cirka 10 000 företag i 32 ekonomier samt analyser av Dun & Bradstreets egna data. Rapporten speglar företagens förväntningar inom affäroptimism, leveranskedjor, finansiell stabilitet, investeringar och ESG-arbete.