

Svenskarnas upplevelse av skräp vid återvinningsstationer

Kontakt: Cecilia Liedberg
Kontakt på Novus: Peter Blid
Datum: 13 december 2024



BAKGRUND OCH GENOMFÖRANDE

BAKGRUND

Undersökningen har genomförts av Novus på uppdrag av Håll Sverige Rent. Syftet med undersökningen är att kartlägga hur allmänheten uppfattar och använder återvinningsstationer.

RESULTAT

Resultaten levereras i en diagramrapport. Markerade signifikanta skillnader i rapporten exempelvis kön, ålder, och region är i jämförelse mot totalen. *En signifikant skillnad innebär att ett värde i en undergrupp, t.ex. kön, avviker från totalvärdet i så stor utsträckning att det inte kan ses som slumpmässigt.*

Resultatet är efterstratifierat, dvs. i efterhand viktat mot kända populationstal i syfte att korrigera eventuella skevheter i stickprovet jämfört med målpopulationen.

GENOMFÖRANDE

Antal genomförda intervjuer: 1007

Fältperiod 5 - 11 december 2024

Undersökningen är genomförd via webb-intervjuer i Novus slumpmässigt rekryterade Sverigepanel, vilket garanterar representativa resultat. Detta innebär att resultaten är generaliserbara till den aktuella målpopulationen.

MÅLGRUPP

Svenska allmänheten



Ålder:
18-84 år

FELMARGINAL

Felmarginalen är ett mått på osäkerheten i en skattning av en parameter. Felmarginalens storlek beror på andelen som svarar samt antalet intervjuer som har genomförts. Nedan ses exempel på felmarginaler vid olika utfall i undersökningen:

Vid 1 000 intervjuer:

Vid utfall 20/80: +/- 2,5%

Vid utfall 50/50: +/- 3,1%

Vid 5000 intervjuer:

Vid utfall 20/80: +/- 1,1%

Vid utfall 50/50: +/- 1,4%



Drygt fyra av tio använder återvinningsstation i sitt närområde minst en gång i veckan

FRÅGA: Hur ofta brukar du använda återvinningsstationer i ditt närområde? Med återvinningsstationer menar vi platser där du t.ex. kan källsortera dina förpackningar, som t.ex. plast, papper, metall och glas m.m.

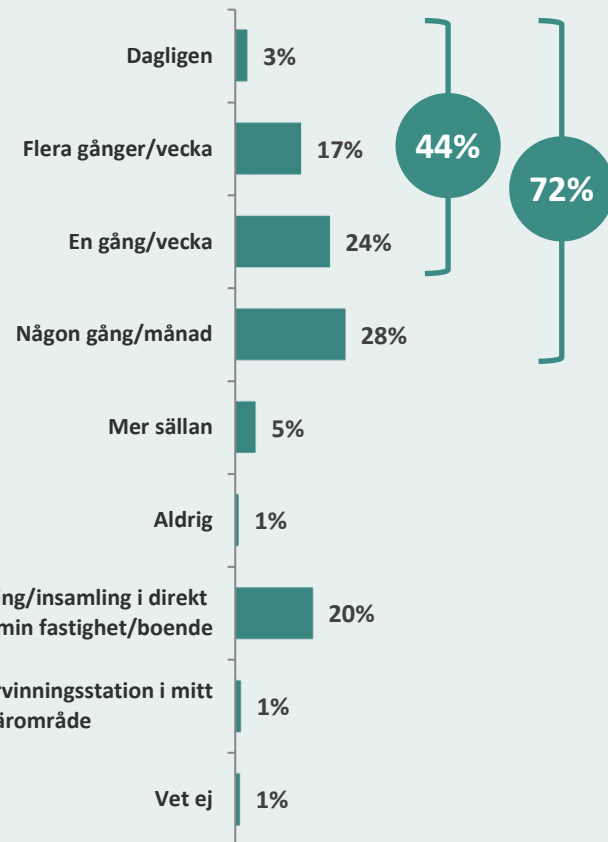
Signifikanta skillnader mot totalen. Följande undergrupper svarar i högre grad:

Minst en gång/vecka (44%)

- Ålder: 65-84 år (51%)
- Hushållsinkomst: -299k (54%)
- Bor i storstäder och storstadsnära kommuner (50%)
- Region: Stockholm (54%)

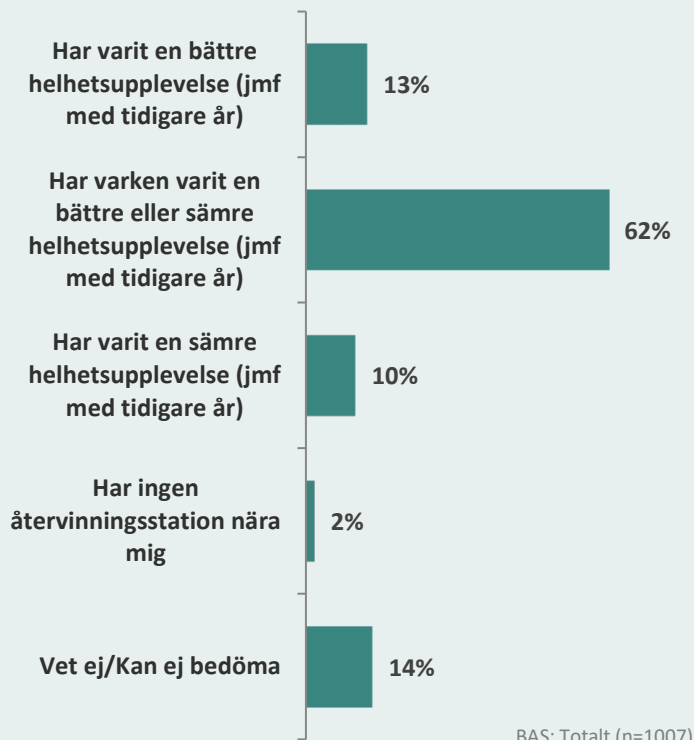
Minst någon gång/månad (72%)

- Ålder: 50-64 år (80%)
- Bor i villa/radhus (78%)
- Hushållsinkomst: 500k-799k (78%)
- Bor i mindre städer/tätorter och landsbygdskommuner (81%)
- Region: Stockholm (77%)



BAS: Totalt (n=1007)

Sex av tio har ingen förändrad helhetsupplevelse av sin närmsta återvinningsstation jämfört med tidigare år



FRÅGA: Om du tänker på hela 2024 fram till idag, hur tycker du helhetsupplevelsen kring din närmsta återvinningsstation varit jämfört med tidigare år? Du behöver inte själv ha använt återvinningsstationen för att besvara frågan, utan det kan räcka med att du passerat/åkt förbi återvinningsstationen.

Signifikanta skillnader mot totalen.
Följande undergrupper svarar i högre grad:

Har varit en bättre helhetsupplevelse (jmf med tidigare år) (13%)

- Man 65-84 år (19%)
- Kvinna 65-84 år (18%)

Har varken varit en bättre eller sämre helhetsupplevelse (jmf med tidigare år) (62%)

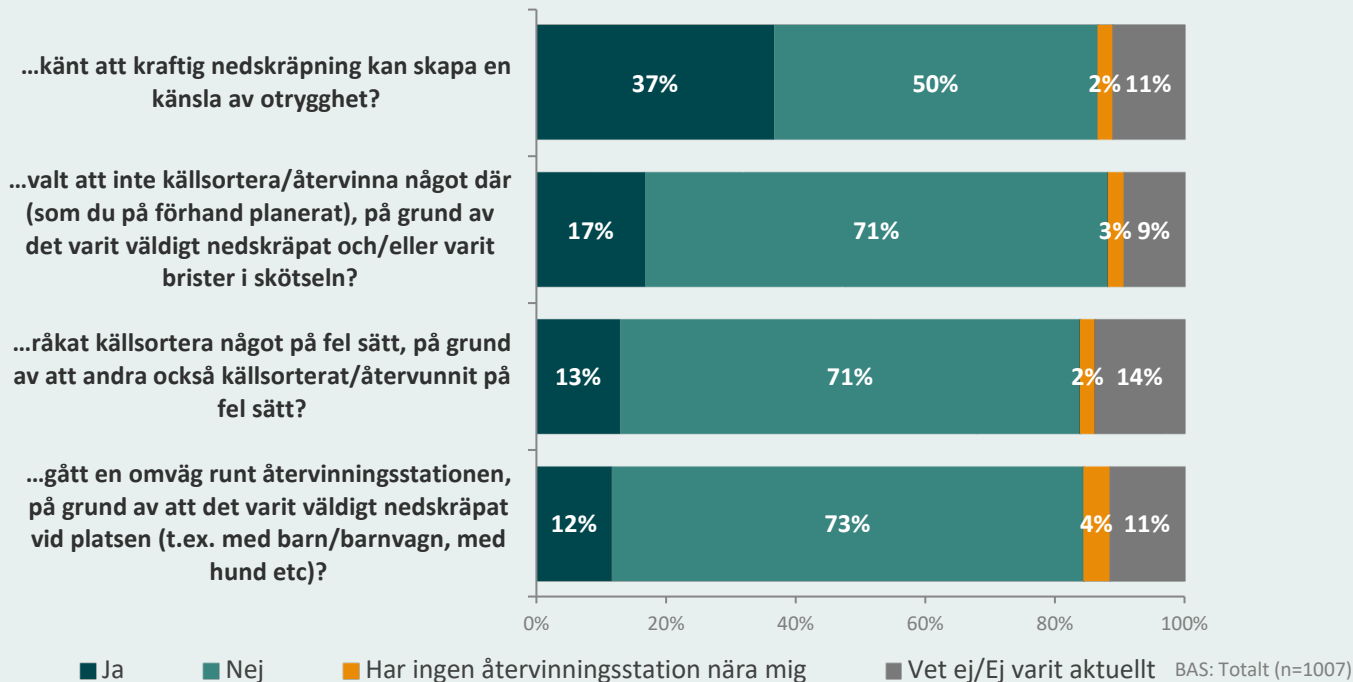
- Man 50-64 år (72%)
- Region: Södra Sverige (69%)

Har varit en sämre helhetsupplevelse (jmf med tidigare år) (10%)

- Kvinna 50-64 år (17%)
- Bor i mindre städer/tätorter och landsbygdskommuner (16%)
- Region: Norra Sverige (16%)

Störst andel, nästan fyra av tio, har känt att kraftig nedskräpning kan skapa en otrygghetskänsla

FRÅGA: Om du tänker på din närmaste återvinningsstation, har du någon gång under de senaste 12 månaderna...



Signifikanta skillnader mot totalen. Följande undergrupper svarar i högre grad:

...känt att kraftig nedskräpning kan skapa en känsla av otrygghet? - Ja (37%)

- Kön: Kvinna (42%)
- Region: Norra Sverige (43%)

...råkat källsortera något på fel sätt, på grund av att andra också källsorterat/återvunnit på fel sätt? - Ja (13%)

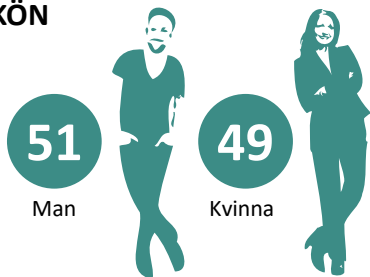
- Bor i hyreslägenhet (21%)

...gått en omväg runt återvinningsstationen, på grund av att det varit väldigt nedskräpat vid platsen (t.ex. med barn/barnvagn, med hund etc)? - Ja (12%)

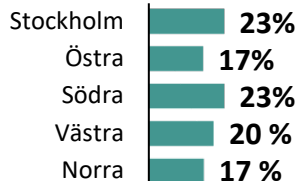
- Region: Norra Sverige (18%)

BAKGRUND

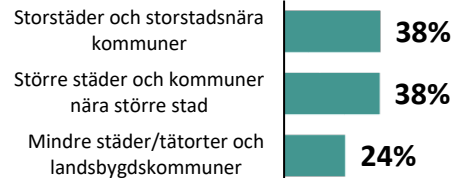
KÖN



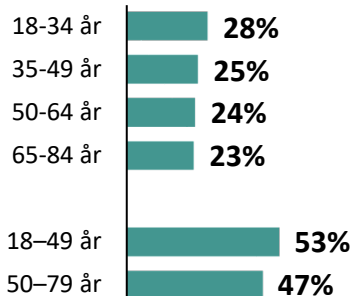
REGION



ORT



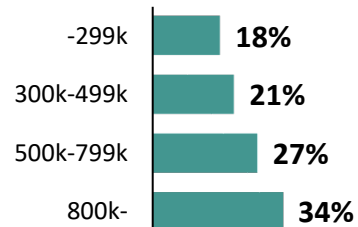
ÅLDER



UTBILDNING



HUSHÅLLSINKOMST



BAS: Total (n=1007)