

Bokslutskommuniké januari – december 2023

Lime Technologies AB (publ)

limeD
CRM with a twist

“Ökad utdelning och fortsatt lönsam tillväxt”

Vd har ordet

God lönsamhet ger
möjlighet till fortsatta
investeringar och
ökad utdelning

Läs mer på s. 3

Tillväxt 2023

18%

Nettoomsättningstillväxt

Lönsamhet 2023

26%

Justerad EBITA-marginal

Föreslagen utdelning

46 MSEK

3,50 kr/aktie

Perioden i sammandrag

Fjärde kvartalet

- » Nettoomsättningen uppgick till 154,7 Mkr (135,8) vilket innebär en nettoomsättningstillväxt om 14% (19%)
- » Repetitiva intäkter uppgick till 91,4 Mkr (78,9)
- » Årsnormaliserat värde av de repetitiva intäkterna uppgick vid utgången av det fjärde kvartalet 2023 till 372 Mkr (321), vilket innebär en ARR-tillväxt om 16% (15)
- » EBITA uppgick till 39,2 Mkr (34,1) vilket innebär en EBITA-marginal om 25% (25%)
- » Justerad EBITA-marginal uppgick till 26% (25%) *
- » Rörelseresultat, EBIT, uppgick till 31,0 Mkr (25,7)
- » Kassaflöde från den löpande verksamheten uppgick till 62,4 Mkr (48,6)
- » Resultat efter skatt uppgick till 24,0 Mkr (19,1)
- » Resultat per aktie, före utspädning, uppgick till 1,80 kr (1,44), en ökning med 26 % och efter utspädning till 1,79 kr (1,43), en ökning med 26 %
- » Förvärvat resterande 10% av aktierna i Userlike UG under fjärde kvartalet samt förvärvat 85% av aktierna i SportAdmin i Skandinavien AB efter rapportperiodens utgång.

2023 i korthet

- » Nettoomsättningen uppgick till 577,1 Mkr (490,4) vilket innebär en nettoomsättningstillväxt om 18% (21%)
- » Repetitiva intäkter uppgick till 346,6 Mkr (299,4)
- » EBITA uppgick till 147,3 Mkr (125,1) vilket innebär en EBITA-marginal om 26% (26%)
- » Justerad EBITA-marginal uppgick till 26% (26%) **
- » Rörelseresultat, EBIT, uppgick till 114,6 Mkr (91,0)
- » Kassaflöde från den löpande verksamheten uppgick till 142,5 Mkr (118,6)
- » Resultat efter skatt uppgick till 83,4 Mkr (67,8)
- » Resultat per aktie, före utspädning, uppgick till 6,28 kr (5,11), en ökning med 23 % och efter utspädning till 6,21 kr (5,08), en ökning med 23 %
- » Styrelsen föreslår stämman en utdelning om 3,50 kr (2,80 kr) per aktie. Styrelsen föreslår stämman att utdelningen ska utbetalas vid två olika tillfällen under året – i maj samt i oktober
- » Förvärvat resterande 10% av aktierna i Userlike UG under fjärde kvartalet samt förvärvat 85% av aktierna i SportAdmin i Skandinavien AB efter rapportperiodens utgång.

NETTO-
OMSÄTTNINGSS-
TILLVÄXT 2023

18%

JUSTERAD EBITA-
MARGINAL 2023

26%

FÖRESLAGEN
UTDELNING

46 MSEK

	2023 Q4	2023 Q3	2023 Q2	2023 Q1	2022 Q4	2022 Q3	2022 Q2	2022 Q1	2021 Q4
Nettoomsättning (Mkr)	154,7	133,5	144,5	144,5	135,8	111,9	123,9	118,7	113,7
Repetitiva intäkter (Mkr)	91,4	88,4	84,8	82,0	78,9	75,2	73,5	71,9	68,1
EBITDA (Mkr)	47,8	42,8	45,4	44,8	41,3	36,3	38,6	37,6	34,8
EBITDA (%)	31%	32%	31%	31%	30%	32%	31%	32%	31%
EBITA (Mkr)	39,2	34,2	37,0	36,9	34,1	28,9	31,7	30,4	29,2
EBITA (%)	25%	26%	26%	26%	25%	26%	26%	26%	26%
Justerad EBITA	40,1	34,2	37,0	36,9	34,1	28,9	31,7	30,4	29,2
Justerad EBITA (%)	26%	26%	26%	26%	25%	26%	26%	26%	26%
Rörelseresultat, EBIT (Mkr)	31,0	25,8	29,1	28,6	25,7	20,3	23,2	21,8	19,6
Rörelseresultat, EBIT (%)	20%	19%	20%	20%	19%	18%	19%	18%	17%
Resultat per aktie före utspädning (kr)	1,80	1,36	1,55	1,56	1,44	1,11	1,35	1,22	1,14
Resultat per aktie efter utspädning (kr)	1,79	1,36	1,54	1,55	1,43	1,10	1,34	1,22	1,14
Kassaflöde från löp. verksamhet (Mkr)	62,4	5,8	35,0	39,4	48,6	17,7	22,8	29,6	39,5

* Kvartalet belastades av jämförelsestörande poster om -0,9 Mkr (-0,0) (förvärvsrelaterat)

** Året belastades av jämförelsestörande poster om -0,9 Mkr (0,0) (förvärvsrelaterat)



Vd:s kommentarer

Ökad utdelning och fortsatt lönsam tillväxt



Vi fortsätter att leverera långsiktig, lönsam tillväxt och vår sammantagna finansiella ställning gör att styrelsen föreslår en ökad utdelning från 2,80 SEK till 3,50, vilket motsvarar 56 % av nettovinsten. Vi avslutar det sista kvartalet med en ARR-tillväxt på 16 %, en tillväxt på 14% samt en lönsamhet på 26 %. Tillväxten i kvartalet är driven av ökade abonnemangsinträder vilket är i linje med vår strategi. På helåret summeras den organiska omsättningstillväxten till 18 % med en lönsamhet på 26 %, ett starkt helår i linje med våra finansiella mål.

Vår produktportfölj skapar konkurrenskraft för kunderna

Efterfrågan på CRM växer stadigt, om än långsammare i rådande affärsklimat. Trenden, som vi länge varit med att driva, är att CRM går från renodlad sälj- och kundhantering till att hantera hela kundresan och bli navet i organisationen. Specifika lösningar efterfrågas alltmer och vi ser en ökad inriktning mot branschspecifika funktioner. Med en flexibel och stark produktportfölj hjälper vi våra kunder att skapa konkurrenskraftiga kundrelationer med ambitionen att göra livet som slutkund enklare. Vi erbjuder väletablerade branschlösningar inom våra fyra fokusbranscher fastighet, energi, konsult och partihandel. Nu adderas en femte i form av medlemsbranschen.

Förvärvet av SporAdmin stärker oss inom medlemsbranschen och skapar ny fokusbransch

Medlemsbranschen utgör nu vår femte fokusbransch. För att ytterligare förstärka den förvärvar vi efter rapportperiodens slut det marknadsledande, snabbväxande och lönsamma SaaS-bolaget SportAdmin. De levererar affärskritiska lösningar specialiserad för idrottsföreningar och medlemmar, och likt oss hjälper de kunden genom hela kundresan. Ett spännande förvärv med stor tillväxtpotential.

Vår position inom medlemsbranschen stärks ytterligare genom att hälsa danska Cykelförbundet och Rådet For Bæredygtigt Byggeri välkomna som nya kunder i kvartalet. Vi tillför betydande värde för medlemsorganisationer genom att stödja dem i hanteringen av affärskritiska processer med en stark inriktning på att skapa mervärde för själva medlemmarna. Genom att automatisera hanteringen av nya medlemmar, förenkla faktureringsprocesser, optimera hemsidan samt skapa riktad kommunikation mot medlemmarna hjälper vi vår kund att göra livet som medlem enkelt.

Vi har mer att göra i vårt internationaliseringsarbete

Fler internationella affärer görs under kvartalet inom våra utvalda fokusbranscher. Från partihandelsbranschen välkomnas bland annat finska Componenta Oyj och tyska EDEKA ZENTRALE Stiftung & Co. KG som nya kunder. Att fortsätta utveckla våra befintliga internationella marknader är och fortsätter att vara ett starkt fokus. Vi vill bygga ett mer internationellt bolag och vi kan bättre än vad vi visade under 2023. Potentialen finns, på alla våra marknader, att växa snabbare och vi kommer satsa hårdare på marknadsföring och sälj under 2024.



Fortsatt hög rekryteringstakt och attraktiv arbetsgivare

Vi letar efter medarbetare som balanserar prestation och omtanke, där kunden alltid står i centrum. Minst lika viktigt är att behålla och utveckla våra befintliga talanger, där vi ser positiva effekter av våra insatser under 2022 och 2023 för att förlänga snittanställningstiden, insatser som resulterar i en låg personalomsättning.

I en bransch som präglas av kompetenskonkurrens är vi stolta över vår fortsatta attraktionskraft, något som understryks av de 7000 ansökningar som inkom under året. Rekryteringstakten är fortsatt hög med 73 nyanställda och vi har nyligen avslutat årets första onboarding-period i Lund som alltid ger en fantastisk start på året. Portarna för 2024 års rekrytering är öppnade där vi bibehåller ett fortsatt högt rekryteringstempo.

God lönsamhet ger möjlighet till ökad utdelning

Vi uppnår en lönsamhet på 26 % under helåret 2023 där vi även ser ett förbättrat kassaflöde för den löpande verksamheten. Vår finansiella ställning är stark och det gör att styrelsen föreslår en ökad utdelning med 25% motsvarande 3,50 SEK per aktie, vilket medför en total utdelning om 46,5 MSEK.

Solitt 2023 möjliggör accelererad tillväxt under 2024

När 2023 summeras känner jag stolthet över vår förmåga att leverera starka resultat trots de utmaningar som präglat marknaden under året. Vår lönsamhet är 26 % och vi växer snabbare än marknaden med en tillväxttakt på 18 %. Det visar vår kapacitet att generera högt kundvärde oavsett affärsklimat.

Vi har nu stängt 2023 och 2024 pågår för fullt. På Lime blickar vi alltid framåt och vi ska fortsätta utveckla våra fokusbranscher, internationalisering, personal, samt stärka attraktionskraften i vårt produkterbjudande. Därigenom kan vi göra det vi alltid har gjort bäst: att göra våra kunder till hjältar och göra livet enklare för slutkunden.

Nu kör vi!



/Nils Olsson, VD & koncernchef, Lime Technologies



Detta är Lime

CRM med en twist

Sedan dag ett har vårt mål varit att göra det lätt att skapa riktigt bra kundrelationer. Med drygt 30 års erfarenhet i ryggen har vårt sätt att leverera kundvårdslösningar fått oss att sticka ut och gjort oss till en av Nordens ledande CRM-aktörer (Customer Relationship Management). Nu kombinerar vi riktigt vass, användarvänlig mjukvara med värdeskapande expertis för att hjälpa tusentals företag i Europa att överträffa sina kunders förväntningar. Det är det vi kallar CRM med en twist.

Affärsidé:

En heltäckande SaaS*-leverantör för kundvårdslösningar med stark lokal förankring

Lime är en one-stop-shop-organisation med utveckling, försäljning, implementation och support för CRM-system. Det skapar ett konkurrenskraftigt helhetserbjudande och möjliggör effektiva och värdeskapande kundvårdslösningar.

Utveckling

+30 års erfarenhet av att utveckla CRM

Försäljning

Våra lokala experter guidar kunderna rätt

Införanden

Vi gör 100-tals införanden per år. Vi har sett allt.

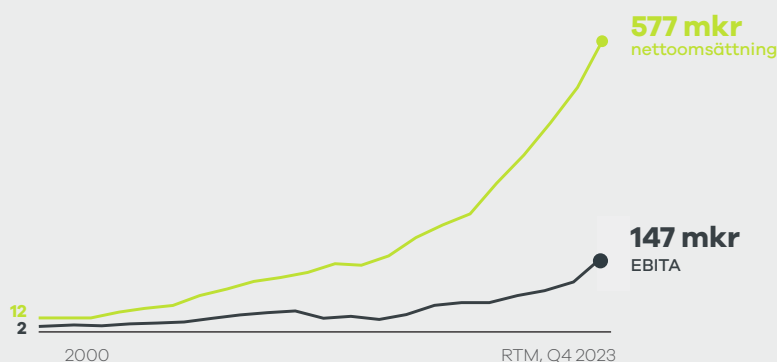
Support

Topprankad, lokal support tillgänglig för alla kunder

*Software as a Service - en typ av abonnemangstjänst

Lång historia av lönsam tillväxt

Lime grundades 1990 och har sedan år 2000 haft en genomsnittlig tillväxttakt om 19 % och en EBITA-marginal om 25 %.



Produktportfölj & expertis



Lime CRM samlar all kundinformation och hjälper företag med försäljning, marknadsföring och kundvård. Strömlinjeformad basfunktionalitet kombineras med tilläggsmoduler och paketeras för unika branschbehov och arbetsflöden.



Lime Go är en standardiserad tjänst utvecklad för att maximera försäljning inom säljorganisationer. Med integrerad företagsdata blir det lätt att hitta nya kunder och smarta flöden ger god kontroll över kommande affärer.



Userlike är en webbchatt och Customer Messaging-lösning som förbättrar och förenklar kommunikationen mellan företag och kunder. Genom att samla alla typer av meddelanden i samma inbox möjliggörs en effektiv dialog med kunden i alla moderna kanaler.



Kundvård är mer än bara mjukvara och för att lyckas med implementeringen av nya system krävs beteendeförändring. Via Lime Intenz, hjälper vi företag att stärka en framgångsrik företagskultur, proaktiv säljkultur och ett gott ledarskap.

Lime i sammandrag

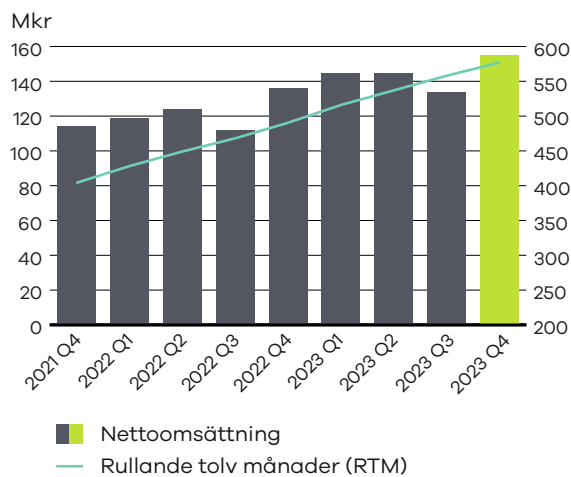
Januari-december 2023

Omsättning

Nettoomsättning

Nettoomsättningen i det fjärde kvartalet 2023 uppgick till 155 Mkr (136) motsvarande en tillväxt på 14% (19).

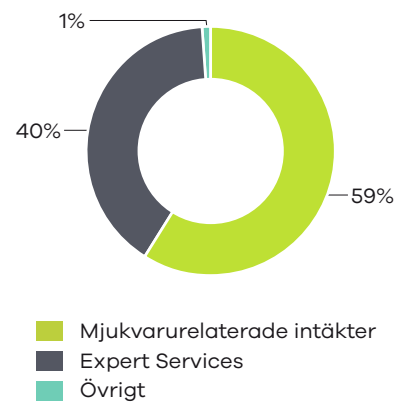
Nettoomsättningen under 2023 uppgick till 577Mkr (490) motsvarande en ökning om 18% (21).



Fördelning nettoomsättning

I det fjärde kvartalet 2023 avser 59% (59) av nettoomsättningen intäkter från mjukvara. Under 2023 avser 60% (62) av intäkterna mjukvara.

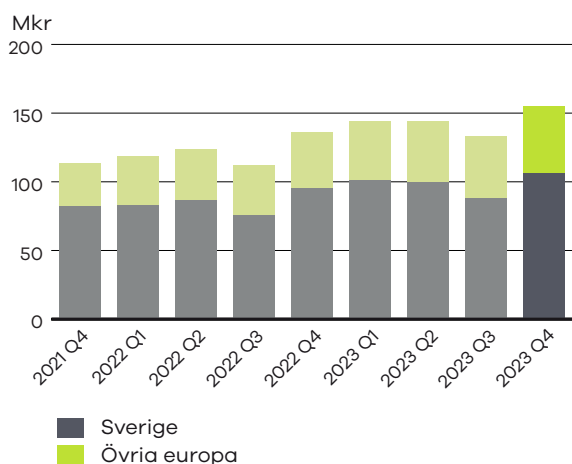
Intäkterna från mjukvara ökade med 15% (16) under det fjärde kvartalet 2023 jämfört med det fjärde kvartalet 2022.



Nettoomsättning per segment

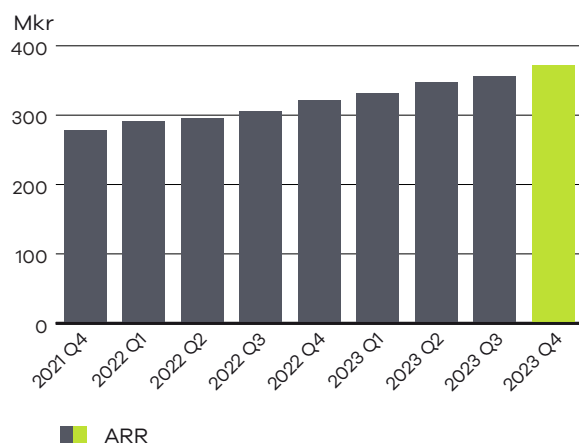
Nettoomsättningen i det fjärde kvartalet 2023 uppgick till 107 Mkr (95) i Sverige och till 48 Mkr (41) i Övriga Europa. Kvartalets nettoomsättningstillväxt i Sverige uppgick till 12% (16) och i Övriga Europa till 19% (29).

Nettoomsättningen under 2023 uppgick till 395 Mkr (341) i Sverige och till 183 Mkr (150) i Övriga Europa.



Annual Recurring Revenue

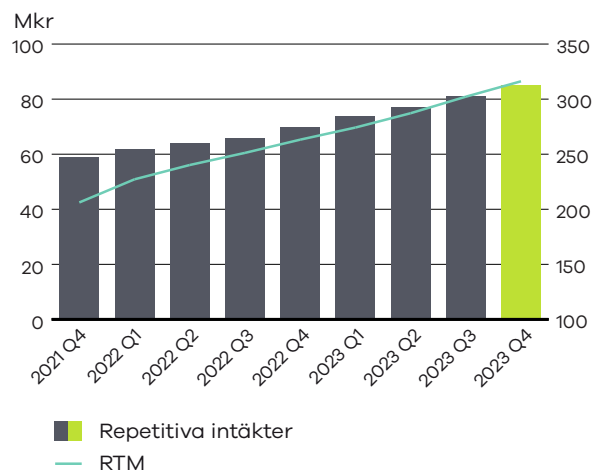
Årsnormaliserat värde av de repetitiva intäkterna, Annual Recurring Revenue, uppgick vid utgången av det fjärde kvartalet 2023 till 372 Mkr (321). De årsnormaliserade repetitiva intäkterna ökade med 16% (15) jämfört med motsvarande period föregående år.



Repetitiva intäkter

De repetitiva intäkterna uppgick under det fjärde kvartalet 2023 till 91 Mkr (79), vilket är en ökning med 16% (16) jämfört med motsvarande period föregående år.

De repetitiva intäkterna under 2023 uppgick till 347 Mkr (299), vilket är en ökning med 16% (22) jämfört med motsvarande period föregående år.



Rörelseresultat

EBITDA

Rörelseresultat före avskrivningar, EBITDA, uppgick under det fjärde kvartalet 2023 till 48 Mkr (41) motsvarande en rörelsemarginal före avskrivningar, EBITDA, på 31% (30). Justerat för jämförelsestörande poster uppgick EBITDA i kvartalet till 49 Mkr (41) motsvarande en marginal om 31% (30).

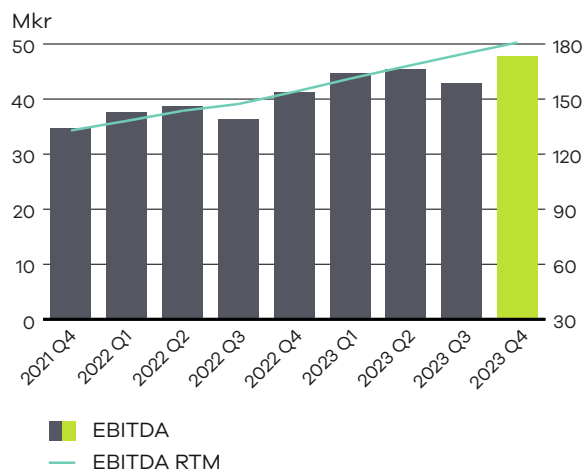
EBITDA i Sverige uppgick till 28 Mkr (27) och i Övriga Europa till 20 Mkr (14) i det fjärde kvartalet 2023.

Under det första kvartalet 2022 togs i stort sett samtliga restriktioner kopplade till spridningen av Covid-19 bort och sedan dess har Limes verksamhet successivt återgått till liknande arbetsformer och omkostnader som före pandemin. Jämförelsetalen för 2020 samt 2021 speglar en lägre kostnadsbas föranledd av de politiska åtgärderna kopplade till pandemin.

Rörelseresultatet före avskrivningar, EBITDA, uppgick under 2023 till 181 Mkr (154) motsvarande



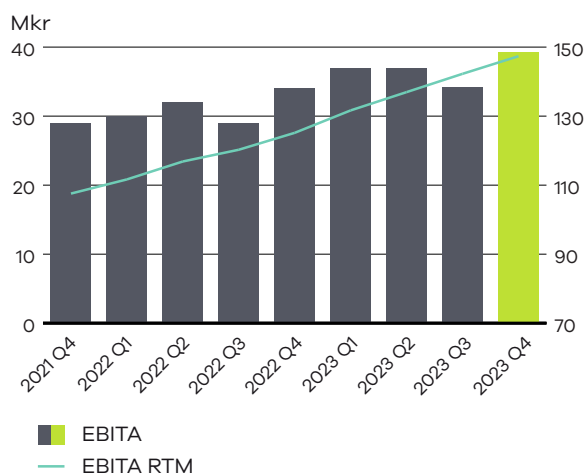
en rörelsemarginal före avskrivningar, EBITDA, på 31% (31). Justerat för jämförelsestörande poster uppgick EBITDA 2023 till 182 Mkr (154) motsvarande en marginal om 31% (31). EBITDA i Sverige uppgick till 110 Mkr (101) och i Övriga Europa till 71 Mkr (53) under 2023.



EBITA

Rörelseresultat före avskrivningar på förvärvade övervärden, EBITA, uppgick under det fjärde kvartalet 2023 till 39 Mkr (34) motsvarande en EBITA-marginal på 25% (25). Justerat för jämförelsestörande poster uppgick EBITA under det fjärde kvartalet 2023 till 40 Mkr (34) motsvarande en EBITA-marginal om 26% (25).

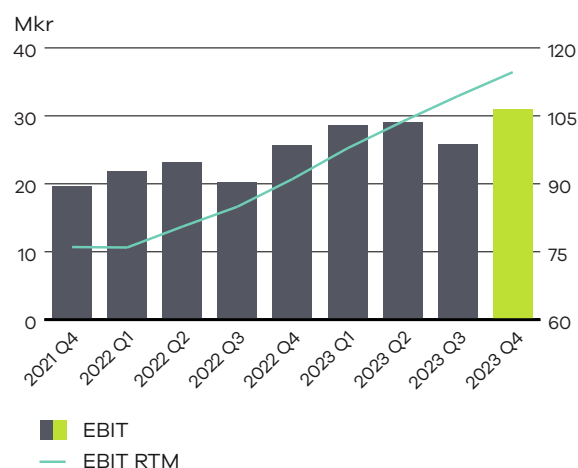
För 2023 uppgick rörelseresultatet före avskrivningar på förvärvade övervärden, EBITA, till 147 Mkr (125) motsvarande en EBITA-marginal på 26% (26).



EBIT

Rörelseresultatet, EBIT, uppgick under det fjärde kvartalet 2023 till 31 Mkr (26) motsvarande en rörelsemarginal på 20% (19). Justerat för jämförelsestörande poster uppgick EBIT under det fjärde kvartalet 2023 till 32 Mkr (26) motsvarande en EBIT marginal om 21% (19).

Rörelseresultatet, EBIT, uppgick under 2023 till 115 Mkr (91) motsvarande en rörelsemarginal på 20% (19).



Kassaflöde & investeringar

Kassaflödet från den löpande verksamheten uppgick under det fjärde kvartalet 2023 till 62,4 Mkr (48,6).

Kassaflödet från den löpande verksamheten uppgick under 2023 till 142,5 Mkr (118,6).

Investeringar i materiella anläggningstillgångar uppgick under det fjärde kvartalet 2023 till 0,4 Mkr (1,2) exklusive nyttjanderättstillgångar.

Investeringar i immateriella anläggningstillgångar uppgick under kvartalet till 7,8 Mkr (8,3) och består av aktivering av kostnader avseende utvecklingsarbeten av nya teknikplattformar.

Investeringar i materiella anläggningstillgångar uppgick under 2023 till 1,2 Mkr (1,4) exklusive nyttjanderättstillgångar. Investeringar i immateriella anläggningstillgångar under 2023 uppgick till 29,4 Mkr (27,1).

Under det fjärde kvartalet 2023 uppgick avskrivningar på aktiverade utvecklingskostnader till 4,3 Mkr (3,8) och avskrivningar på nyttjanderättstillgångar till 3,5 Mkr (3,2).

Under 2023 uppgick avskrivningar på aktiverade utvecklingskostnader till 17,6 Mkr (15,4) och avskrivningar på nyttjanderättstillgångar till 13,6 Mkr (12,1).

Eget kapital & skulder

Koncernens eget kapital uppgick till 265 Mkr (205) vid rapportperiodens utgång.

I samband med årsstämman den 26 april 2023 fattades beslut om utdelning om 2,80 kr per aktie motsvarande 37,2 Mkr. Avstämningsdag för utdelningen var den 28 april och utbetalningen gjordes den 4 maj.

Koncernens räntebärande skulder uppgick till 169,2 Mkr (224,1) vid periodens utgång inklusive leasingsskuld avseende nyttjanderätter om 38,6 Mkr (35,0) samt skuld för förvärv av Userlike UG om 0,0 Mkr (25,0). Totalt har 41,6 Mkr (15,7) av koncernens räntebärande skulder amorterats under kvartalet. Vid utgången av perioden har checkräkningskredit om 12,5 Mkr utnyttjats. Vid periodens slut uppgick likvida medel till 30,0 Mkr (35,4). Koncernens nettoskuld uppgick till 138,3 Mkr (188,0).

Avtal avseende checkräkningskredit tecknades om 25 Mkr under första kvartalet 2022. Under andra kvartalet 2023 utökades den befintliga checkräkningskrediten med ytterligare 10 Mkr.

Aktiesparprogram

Den 26 April 2023 fattade årsstämman beslut om att införa ytterligare ett aktiesparprogram, LTIP 2023. Samtliga medarbetare i Lime per den 1 maj 2023 erbjöds att delta. Programmet förutsätter att deltagarna förvärvar aktier i Bolaget till marknadspris på Nasdaq Stockholm under perioden 1 juni 2023 till 31 maj 2024. 2022 infördes ett motsvarande program, LTIP 2022, där aktier förvärvades under perioden 1 juni 2022 till 31 maj 2023.

Under förutsättning att deltagarna behåller aktierna under tre år, en period som slutar den 31 maj 2025 för LTIP 2022 respektive 31 maj 2026 för LTIP 2023, att deltagaren är anställd under hela perioden och att Lime uppfyller prestationskriteriet kommer varje aktie att berättiga deltagaren två eller tre aktier, beroende på roll, mot erläggande av aktiens kvotvärde. Prestationskriteriet fastställs av styrelsen och är i linje med Limes finansiella mål.

Verkligt värde för incitamentsaktierna bestäms till värdet vid tecknandet. Eftersom detta är en aktierelaterad ersättning som regleras med egetkapitalinstrument sker ingen omvärdering av verkligt värde av incitamentsaktierna.

Lime gör en uppskattning av hur många av de anställda som deltar i något av programmen som kommer att vara kvar i anställning under hela 3-årsperioden, till och med den 31 maj 2025 för LTIP 2022, respektive 31 maj 2026 för LTIP 2023.

Teckningsoptioner

Årsstämmorna den 26 april 2022, respektive 26 april 2023 fattade beslut om att emittera vardera 68 160 teckningsoptioner vederlagsfritt till det helägda dotterbolaget Hysminai AB. Teckningsoptionerna ska användas för att säkerställa Limes åtagande med anledning av aktiesparprogrammen, LTIP 2022 respektive LTIP 2023.



Lime Technologies AB:s aktie

Lime Technologies AB (publ) är noterat på Nasdaq Stockholm, Mid Cap, sektorn Teknik.

Totala antalet aktier uppgick vid periodens slut till 13 283 481, varav inga aktier innehåses i eget förvar.

Finansiella mål

Lime har som målsättning att på medellång sikt uppnå en årlig nettoomsättningstillväxt överstigande 18 procent. Lime har som målsättning att på medellång sikt uppnå en årlig EBITA-marginal överstigande 25 procent. Målsättningen avseende kapitalstrukturen är att nettoskulden, exklusive leasingsskulden, i förhållande till EBITDA ska vara mindre än 2,5. Lime avser att dela ut tillgängligt kassaflöde med hänsyn till bolagets skuldsättning och framtida tillväxtpotentialer, inklusive förvärv. Utdelning förväntas motsvara minst 50 procent av nettovinsten.

Övrigt

Medarbetare

Vid rapportperiodens slut uppgick antalet anställda till 412 personer (399). Medelantalet anställda under perioden uppgick till 397 personer (352).

Moderbolaget

Moderbolagets verksamhet är främst inriktad på koncerngemensam förvaltning och finansiering. Förutom koncernens VD och CFO har bolaget inga anställda vid utgången av perioden.

Rörelseresultatet i moderbolaget uppgick under det fjärde kvartalet 2023 till -0,9 Mkr (-1,5).

Rörelseresultatet under 2023 uppgick till -3,6 Mkr (-3,3). Likvida medel uppgick till 0,0 Mkr (0,4) och upplåningen till 112,5 Mkr (162,5). Vid utgången av perioden har checkräkningskrediten om 12,5 Mkr utnyttjats.

Årsstämma 2023

På årsstämman den 26 april 2023 beslutades att omvälja styrelseledamöterna Marlene Forsell, Erik Syrén och Lars Stugemo. Årsstämman beslöt även om val av Johanna Fagerstedt och Emil Hjalmarsson till styrelseledamöter intill slutet av årsstämman 2024. Erik Syrén valdes som styrelsens ordförande för samma period.

Övriga beslut från stämman;

- » Utdelningen beslutades till 2,80 kr per aktie

motsvarande 37,2 Mkr. Avstämningsdag för utdelningen var den 28 april och utbetalningen gjordes den 4 maj.

- » Beslöt att bemyndiga styrelsen att vid ett eller flera tillfällen under tiden fram till årsstämman 2023 besluta om emission av aktier mot kontant betalning, med bestämmelse om apport eller kvittning eller eljest med villkor samt att därvid kunna avvika från aktieägarnas företrädesrätt. Bemyndigandet är begränsat till maximalt 10% av det totala antalet aktier i bolaget vid tidpunkten för beslutet om bemyndigande.
- » Beslöt att införa ett aktiesparprogram samt emission av teckningsoptioner enligt vilket samtliga anställda i bolaget sammanlagt kan erhålla högst 68 160 aktier, förutsatt att de förvärvar sparaktier och behåller dessa från den 1 juni 2023 till den 31 maj 2026, att de fortsatt är anställda i Lime Technologies samt att Lime Technologies finansiella mål uppnås. För att säkerställa leverans av dessa aktier beslöt om en riktad emission om högst 68 160 teckningsoptioner.

Valberedning

Utifrån riktlinjer beslutade på årsstämman i juni 2020 har följande personer utsetts att ingå i Limes valberedning:

- » Erik Ivarsson, ordförande, utsedd av Grenspecialisten AB, som representerar 10,0 procent av aktierna och rösterna
- » Veronica Sandman, utsedd av Syringa Capital AB, som representerar 10,2 procent av aktierna och rösterna
- » Johanna Ahlqvist, utsedd av Cliens Kapitalförvaltning AB, som representerar 8,8 procent av aktierna och rösterna.

Valberedningen kommer att förbereda förslag till årsstämman 2024 avseende bland annat stämmoderförande, styrelseledamöter, styrelseordförande, styrelsens ersättning, revisorer, revisorsarvoden, valberedningens sammansättning och uppgifter inför årsstämman 2025.

Aktieägare som vill lämna förslag till valberedningen kan göra detta via e-post till valberedning@lime.tech. Senaste dag för att lämna in förslag till valberedningen inför årsstämman 2024 är den 14 mars (sex veckor före årsstämman den 25 april).



Händelser under och efter rapportperioden

Userlike

Lime förvärvade de resterande 10% av aktierna i Userlike UG den 21 november 2023 och bolaget är sedan dess helägt av Lime Technologies AB (publ).

SportAdmin

Den 9 januari tecknades avtal om att förvärva aktierna i SportAdmin i Skandinavien AB. Den första delen av förvärvet avser 85 % av aktierna och slutfördes den 9 januari 2024.

Det snabbväxande, lönsamma SaaS-bolaget SportAdmin är marknadsledande leverantör av mjukvara specialiserad för idrottsföreningar. Plattformen underlättar administration, tränings- och medlemshantering med målsättningen att vara "föreningens, lagets och medlemmens bästa vän". I samband med förvärvet väljer Lime att addera medlemsorganisationer som en femte fokusbransch – ett område där Lime under en längre tid stärkt sin position på flera marknader, både bland idrottsföreningar och andra typer av medlemsbolag.

Förvärvspriset uppgick till 149 MSEK för 85 % av aktierna. Hela förvärvet finansieras genom banklån. Limes styrelseordförande och största ägare, Erik Syrén, som ägde 9 procent av aktierna i SportAdmin, sålde som del av denna transaktion hela sitt innehav till Lime och har inte heller varit delaktig i utvärdering av eller beslut om förvärvet.

Resterande 15 procent av aktierna har Lime avtalat om att förvärva senast tredje kvartalet 2027 och köpeskillingen för dessa är beroende av SportAdmins tillväxt och lönsamhet under perioden 2024 - 2026. Från och med 9 januari 2024 kommer Lime därmed konsolidera SportAdmin till 100 % i koncernen.

SportAdmin har vuxit starkt med en snitttillväxt om 31% de senaste tre åren. Omsättningen uppgår preliminärt till 46 MSEK senaste räkenskapsåret (2023).

Fullständiga upplysningar avseende den preliminära förvärvsanalysen lämnas i Årsredovisningen 2023 och i delårsrapport för det första kvartalet 2024.

Lime har i samband med förvärvet avtalat, och nyttjat, om upptagande av ytterligare banklån om 150 MSEK efter rapportperiodens utgång.

Kort om Lime

Heltäckande SaaS-leverantör för kundvårds-lösningar

Lime har över 30 års erfarenhet av CRM ("Customer Relationship Management") och levererar allt från utveckling till support. Bolaget är den enda leverantören med en klar och tydlig strategi att jobba lokalt via en direktkanal och gör hundratals införande varje år.

Affärsmodellen baseras på att erbjuda abonnemangsavtal (Software as a Service eller "SaaS") samt konsulttjänster (Expert Services eller "Experttjänster") för att implementera och kontinuerligt anpassa produkterna utifrån kundspecifika behov och önskemål. Med en stark produktportfölj under ständig utveckling, skapar Lime effektiva lösningar med fokus på små, medelstora och lokala organisationer, samt väletablerade branschlösningar inom våra industrivertikaler fastighet, energi, konsult och partihandel.

Huvudkontoret ligger i Lund och i december 2023 hade bolaget 412 anställda på tio kontor i Sverige, Norge, Danmark, Finland, Nederländerna, Polen och Tyskland.

Limes kärna och syfte

På Lime gör vi allt för att våra kunder ska kunna ge sina kunder en upplevelse som överträffar förväntningarna. Med över trettio års samlad erfarenhet levererar vi knivskarp, användarvänlig mjukvara och värdeskapande expertis som hjälper företag att bli riktigt duktiga på sälj och kundvård.



Strategier

Underliggande marknadstillväxt

Lime är en av de ledande CRM-leverantörerna i Norden och vi närmar oss långsiktigt övriga Europa på en växande marknad med låg CRM-penetration.

Internationalisering

Lime har en lång historia av mycket goda resultat i Sverige med en marknadsledande position sedan 2015. Under de senaste tio åren har vi långsiktigt närmat oss Norge, Danmark och Finland, där vi nu ser positiva effekter på intäktssidan. Under pandemin etablerade vi oss även in i Nederländerna och Tyskland, som ska lägga grunden för framtida tillväxt efterhand som marknaderna i Norden blir mer mogna.

Uppgraderingar och ökad försäljning mot befintlig kundbas

Lime har en stor befintlig kundbas med stor merförsäljningspotential i syfte att bredda användandet av tjänster och lösningar. Genom ett utvidgat fokus på uppgraderingar till mer moderna SaaS-lösningar, samt överföringar från up-front-betalningar till abonnemangstjänster, avser vi öka såväl kundnöjdhet som återkommande intäkter.

Fortsatt utveckling av produktplattformen

För att stärka konkurrenskraften och möta förändrade marknadsbehov är Limes produktplattform under ständig utveckling. Utöver att själva utveckla värdeskapande tilläggstjänster utvärderar vi kontinuerligt förvärv av produktbolag som kan stärka erbjudandet till nya och befintliga kunder.

Fokus på utvalda branscher

Vi fokuserar på anpassade CRM-lösningar till fyra utvalda branscher med målet att bli marknadsledande: energi, fastighet, partihandel och konsultbolag. Till dessa erbjuder Lime lokal industrispecifik kompetens och färdigpaketerade lösningar, som sparar både tid och pengar. Detta fokus är extra viktigt på marknaderna utanför Sverige eftersom det ger oss bättre möjligheter att bygga varumärkeskännedom och ett nätverk av nöjda kunder inom attraktiva segment.

Selektiva förvärv

Vi utvärderar ständigt strategiska förvärv för att stärka produkterbjudandet, utöka kompetens och resurser i bolaget, växa geografiskt och bredda kundbasen.



Framtidsinriktad information

Denna rapport kan innehålla framtidsinriktad information som baseras på koncernledningens nuvarande förväntningar.

Även om ledningen bedömer att förväntningarna som framgår av sådan framtidsinriktad information är rimliga, kan ingen garanti lämnas på att dessa förväntningar kommer att visa sig vara korrekta.

Följaktligen kan framtida utfall variera väsentligt jämfört med vad som framgår i den framtidsinriktade informationen beroende på bland annat ändrade marknadsförutsättningar för Limes produkter och mer generella ändrade förutsättningar såsom ekonomi, marknader och konkurrens, förändringar i lagkrav eller andra politiska åtgärder och variationer i valutakurser.

Rapporttillfällen

- » Årsredovisning 2023, presenteras den 21 mars 2024
- » Delårsrapport kvartal 1, 2024, presenteras den 25 april 2024
- » Årsstämma hålls den 25 april 2024
- » Delårsrapport 2, 2024, presenteras den 12 juli 2024
- » Delårsrapport 3, 2024, presenteras den 23 oktober 2024

Lund 2024-02-14

Nils Olsson
Verkställande Direktör

Ytterligare information kan erhållas av:

CEO Nils Olsson, telefon +46 8 562 77 603 eller
CFO Maria Wester, telefon +46 732 04 44 54

Denna rapport har inte varit föremål för revisorernas granskning.

Denna information utgjorde innan offentliggörandet insiderinformation. Informationen är sådan som Lime Technologies AB (publ) är skyldigt att offentliggöra enligt EU:s förordning om marknadsmissbruk och lagen om värdepappersmarknaden.

Denna rapport har upprättats i både en svensk och en engelsk version.



Koncernens nyckeltal

	Q4 2023	Q4 2022	Q1 - Q4 2023	Q1 - Q4 2022
Nettoomsättning (Mkr)	154,7	135,8	577,1	490,4
Nettoomsättningstillväxt (%)	14%	19%	18%	21%
Organisk nettoomsättningstillväxt (%)	14%	19%	18%	18%
Repetitiva intäkter (Mkr)	91,4	78,9	346,6	299,4
Annual recurring revenue (Mkr)	372,2	321,5	372,2	321,5
EBITA (Mkr)	39,2	34,1	147,3	125,1
EBITA (%)	25%	25%	26%	26%
EBITDA (Mkr)	47,8	41,3	180,7	153,8
EBITDA (%)	31%	30%	31%	31%
Rörelseresultat, EBIT (Mkr)	31,0	25,7	114,6	91,0
Rörelsemarginal, EBIT (%)	20%	19%	20%	19%
Jämförelsestörande poster (Mkr)	-0,9	0,0	-0,9	0,0
Avskrivning nyttjanderättstillgångar (Mkr)	-3,5	-3,2	-13,6	-12,2
Justerad EBITA (Mkr)	40,1	34,1	148,2	125,1
Justerad EBITA (%)	26%	25%	26%	26%
Justerad EBITDA (Mkr)	48,6	41,3	181,6	153,8
Justerad EBITDA (%)	31%	30%	31%	31%
Justerad EBIT (Mkr)	31,8	25,7	115,4	91,0
Justerad EBIT (%)	21%	19%	20%	19%
Resultat per aktie (kr)	1,80	1,44	6,28	5,11
Resultat per aktie efter utspädning (kr)	1,79	1,43	6,21	5,08
Nettoskuld (Mkr)	139,2	188,0	139,2	188,0
Medelantal anställda (RTM)	397	352	397	352
Omsättning per anställd (Mkr)	1,5	1,4	1,5	1,4
Kassaflöde från den löpande verksamheten per aktie (kr)	4,7	3,7	10,7	8,9
Genomsnittligt antal utestående aktier (tusental)	13 283,5	13 283,5	13 283,5	13 283,5

Definition av nyckeltalen framgår på sidan 27-30.



Koncernens resultaträkning i sammandrag (tkr)

	Q4 2023	Q4 2022	Q1 - Q4 2023	Q1 - Q4 2022
Nettoomsättning	154 663	135 799	577 116	490 350
Övriga intäkter	645	274	2 424	1 445
Summa rörelsens intäkter	155 307	136 073	579 541	491 795
<i>Rörelsens kostnader</i>				
Kostnad för ersättningar till anställda	-88 360	-76 075	-327 501	-270 865
Aktiverat arbete för egen räkning	7 787	8 288	29 373	27 129
Avskrivningar	-16 780	-15 631	-66 160	-62 780
Övriga kostnader	-26 962	-26 965	-100 685	-94 264
Summa rörelsens kostnader	-124 315	-110 383	-464 973	-400 780
Rörelseresultat	30 992	25 690	114 568	91 015
Finansiella poster	-1 342	-2 159	-11 131	-7 449
Resultat efter finansiella poster	29 650	23 531	103 437	83 566
Inkomstskatt	-5 680	-4 443	-20 058	-15 745
Periodens resultat	23 970	19 088	83 379	67 821
Resultat hänförligt till:				
Moderföretagets aktieägare	23 970	19 088	83 379	67 821
	23 970	19 088	83 379	67 821
Övrig information				
Resultat per aktie hänförligt till moderföretagets aktieägare, före utspädning	1,80	1,44	6,28	5,11
Resultat per aktie hänförligt till moderföretagets aktieägare, efter utspädning	1,79	1,43	6,21	5,08



Koncernens rapport över totalresultatet (tkr)

	Q4 2023	Q4 2022	Q1 - Q4 2023	Q1 - Q4 2022
Periodens resultat	23 970	19 088	83 379	67 821
Övrigt totalresultat				
Poster som kan återföras till resultaträkningen:				
Omräkningsdifferenser	-11 041	5 420	9 627	16 508
Övrigt totalresultat för perioden, netto efter skatt	-11 041	5 420	9 627	16 508
Periodens totalresultat	12 929	24 508	93 006	84 329
Periodens totalresultat hänförligt till:				
Moderföretagets aktieägare	12 929	24 508	93 006	84 329
	12 929	24 508	93 006	84 329



Koncernens balansräkning i sammandrag (tkr)

	2023-12-31	2022-12-31
TILLGÅNGAR		
Goodwill	242 391	235 240
Övriga immateriella anläggningstillgångar	253 020	268 204
Nyttjanderättstillgångar	37 954	34 992
Materiella anläggningstillgångar	7 927	3 413
Övriga finansiella anläggningstillgångar	831	784
Uppskjuten skattefordran	756	11
Summa anläggningstillgångar	542 879	542 644
Kundfordringar	111 328	76 721
Övriga kortfristiga fordringar	12 706	9 157
Likvida medel	30 020	35 409
Summa omsättningstillgångar	154 054	121 287
Summa tillgångar	696 933	663 931
EGET KAPITAL OCH SKULDER		
Summa eget kapital	264 680	205 321
SKULDER		
Långfristiga skulder		
Långfristiga räntebärande skulder	62 500	112 500
Långfristiga leasingskulder	30 107	26 307
Uppskjutna skatteskulder	66 894	71 553
Summa långfristiga skulder	159 501	210 360
Kortfristiga skulder		
Kortfristiga räntebärande skulder	50 000	75 017
Checkräkningskredit	12 501	0
Kortfristiga leasingskulder	14 081	10 322
Leverantörsskulder	15 798	6 151
Övriga kortfristiga skulder	39 704	33 209
Upplupna kostnader och förutbetalda intäkter	140 668	123 551
Summa kortfristiga skulder	272 752	248 250
Summa eget kapital och skulder	696 933	663 931



Koncernens rapport över förändringar i eget kapital (tkr)

	Hänförligt till Moderföretagets aktieägare				
	Aktie-kapital	Övrigt till-skjutet kapital	Reserver	Balanserad vinst	Summa eget kapital
Ingående balanser per 1 januari 2022	531	58 100	840	75 595	135 066
Årets resultat				67 821	67 821
Övrigt totalresultat för året			16 508		16 508
Summa totalresultat	0	0	16 508	67 821	84 329
Transaktioner med aktieägare i deras egenskap av ägare					
Omvärdering optionsskuld				18 794	18 794
Aktiesparprogram			1 669		1 669
Utdelning				-34 537	-34 537
Summa transaktioner med aktieägare	0	0	1 669	-15 743	-14 074
Utgående balans per 31 december 2022	531	58 100	19 017	127 673	205 321
Ingående balanser per 1 januari 2023					
Ingående balanser per 1 januari 2023	531	58 100	19 017	127 673	205 321
Periodens resultat				83 379	83 379
Övrigt totalresultat för året			9 627		9 627
Summa totalresultat	0	0	9 627	83 379	93 006
Transaktioner med aktieägare i deras egenskap av ägare					
Omvärdering optionsskuld				431	431
Aktiesparprogram			3 115		3 115
Utdelning				-37 194	-37 194
Summa transaktioner med aktieägare	0	0	3 115	-36 763	-33 648
Utgående balans per 31 december 2023	531	58 100	31 759	174 289	264 680



Koncernens kassaflödesanalys (tkr)

	Q4 2023	Q4 2022	Q1 - Q4 2023	Q1 - Q4 2022
Kassaflöde från den löpande verksamheten				
Kassaflöde från rörelsen	50 237	42 241	187 652	153 724
Förändring rörelsekapital	18 357	12 619	-5 360	4 304
Betald ränta	-1 361	-1 642	-7 977	-5 046
Betalda inkomstskatter	-4 875	-4 603	-31 818	-34 350
Kassaflöde från den löpande verksamheten	62 358	48 615	142 497	118 632
Kassaflöde från investeringsverksamheten				
Köp av immateriella anläggningstillgångar	-7 787	-8 288	-29 373	-27 129
Köp av materiella anläggningstillgångar	-420	-1162	-1173	-1 412
Köp av finansiella anläggningstillgångar	-32	50	41	-53
Erhållen ränta	167	0	370	24
Kassaflöde från investeringsverksamheten	-8 073	-9 400	-30 135	-28 570
Kassaflöde från finansieringsverksamheten				
Utdelning	0	0	-37 194	-34 537
Amortering av banklån	-12 500	-12 550	-50 050	-50 200
Amortering av leasing skulder	-4 273	-3 200	-16 522	-12 685
Förändring checkräkningskredit	-8 255	-18 372	12 501	0
Amortering av övriga räntebärande skulder*	-24 378	0	-27 033	-15 280
Kassaflöde från finansieringsverksamheten	-49 856	-34 122	-118 298	-112 702
Summa kassaflöde	4 429	5 092	-5 936	-22 640
Minskning/ökning av likvida medel				
Likvida medel vid periodens början	26 815	29 937	35 409	55 167
Kursdifferens i likvida medel	-1 224	380	547	2 882
Likvida medel vid årets slut	30 020	35 409	30 020	35 409

* Utnyttjad option avseende förvärv av tillkommande aktier i dotterbolag



Moderbolagets resultaträkning i sammandrag (tkr)

	Q4 2023	Q4 2022	Q1 - Q4 2023	Q1 - Q4 2022
Nettoomsättning	1 833	1 286	7 328	6 428
Summa rörelsens intäkter	1 833	1 286	7 328	6 428
<i>Rörelsens kostnader</i>				
Kostnad för ersättningar till anställda	-2 175	-1 624	-8 655	-7 186
Övriga kostnader	-547	-1 205	-2 209	-2 557
Summa rörelsens kostnader	-2 722	-2 829	-10 864	-9 743
Rörelseresultat	-889	-1 543	-3 536	-3 315
Finansiella intäkter	1 609	0	2 274	0
Finansiella kostnader	-2 308	-2 447	-13 457	-8 521
Resultat efter finansiella poster	-1 588	-3 990	-14 719	-11 836
Bokslutsdispositioner	123 000	90 000	123 000	90 000
Inkomstskatt	-25 027	-17 722	-22 351	-16 112
Årets resultat	96 385	68 288	85 930	62 052



Moderbolagets rapport över totalresultatet (tkr)

	Q4 2023	Q4 2022	Q1 - Q4 2023	Q1 - Q4 2022
Periodens resultat	96 385	68 288	85 930	62 052
Övrigt totalresultat				
Poster som kan återföras till resultaträkningen:				
Omräkningsdifferenser	0	0	0	0
Övrigt totalresultat för perioden, netto efter skatt	0	0	0	0
Periodens totalresultat	96 385	68 288	85 930	62 052
Periodens totalresultat hänförligt till:				
Moderföretagets aktieägare	96 385	68 288	85 930	62 052
	96 385	68 288	85 930	62 052



Moderbolagets balansräkning i sammandrag (tkr)

	2023-12-31	2022-12-31
TILLGÅNGAR		
Andelar i dotterföretag	377 165	353 332
Summa anläggningstillgångar	377 165	353 332
Förutbetalda kostnader och upplupna intäkter	477	481
Övriga kortfristiga fordringar	0	38
Likvida medel	33	365
Summa omsättningstillgångar	510	884
Summa tillgångar	377 675	354 216
EGET KAPITAL OCH SKULDER		
<i>Bundet eget kapital</i>		
Aktiekapital	531	531
<i>Fritt eget kapital</i>		
Överkursfond	5 065	5 065
Balanserat resultat	90 164	65 305
Periodens resultat	85 930	62 053
Summa eget kapital	181 690	132 954
SKULDER		
Långfristiga skulder		
Långfristiga räntebärande skulder	62 500	112 500
Summa långfristiga skulder	62 500	112 500
Kortfristiga skulder		
Kortfristiga räntebärande skulder	50 000	50 000
Checkräkningskredit	12 501	0
Leverantörsskulder	324	25
Aktuella skatteskulder	3 386	0
Skulder till koncernföretag	64 542	53 058
Övriga skulder	1 360	3 582
Upplupna kostnader och förutbetalda intäkter	1 372	2 097
Summa kortfristiga skulder	133 485	108 762
Summa eget kapital och skulder	377 675	354 216



Noter

1. Redovisningsprinciper

Lime upprättar sin koncernredovisning enligt International Financial Reporting Standards (IFRS). Delårsrapporten har upprättats i enlighet med IAS 34 Delårsrapportering. Nyheter i redovisningsstandards som trätt i kraft den 1 januari 2023 har inte haft någon väsentlig påverkan på koncernens redovisning per den 31 december 2023. Koncernen tillämpar, utöver nedan, samma redovisningsprinciper som i årsredovisningen per 2022-12-31.

Aktiesparprogram

Koncernen har en aktierelaterad ersättningsplan där företaget erhåller tjänster från anställda som vederlag för koncernens egetkapitalinstrument. Upplysningar angående dessa planer finns på sidan 9. Programmet är klassificerat som ett egetkapitalreglerat program. Verkligt värde på den tjänstgöring som berättigar anställda till tilldelning av aktier genom programmet redovisas som en personalkostnad med en motsvarande ökning i eget kapital.

Det totala beloppet att kostnadsföra baseras på det verkliga värdet på de aktier som tilldelas:

- inklusive alla marknadsrelaterade villkor
- exklusive eventuell inverkan från tjänstgöringsvillkor och icke marknadsrelaterade villkor för intjänande (t ex lönsamhet, mål för försäljningsökningar och att den anställde kvarstår i företagets tjänst under en angiven tidsperiod),
- inklusive inverkan av villkor som inte utgör intjänandevillkor (exempelvis krav att anställda ska spara eller behålla aktierna under en angiven tidsperiod).

Den totala kostnaden redovisas över intjänandeperioden; perioden över vilken alla de specificerade intjänandevillkoren ska uppfyllas. Vid varje rapportperiods slut omprövar koncernen sina bedömningar av hur många aktier som förväntas bli intjänade baserat på de icke marknadsrelaterade intjänandevillkoren och tjänstgöringsvillkoren. Den eventuella avvikelse mot de ursprungliga bedömningarna som omprövningen ger upphov till, redovisas i resultaträkningen och motsvarande justeringar görs i eget kapital.

De sociala avgifter som uppkommer på tilldelningen av aktier betraktas som en integrerad del av tilldelningen, och kostnaden behandlas som en kontantreglerad aktierelaterad ersättning.

Övriga principer och tillämpningar

I övrigt tillämpar koncernen samma redovisningsprinciper och värderingsmetoder som i den senaste årsredovisningen. Moderbolaget upprättar sin redovisning enligt RFR 2, Redovisning för juridiska personer, samt Årsredovisningslagen och tillämpar samma redovisningsprinciper och värderingsmetoder som i den senaste årsredovisningen.

Lime tillämpar ESMAs riktlinjer för alternativa nyckeltal (mått som inte definieras enligt IFRS). Definitionerna framgår på sida 27-30.

Väsentliga uppskattningar & bedömningar

Immateriella tillgångar som har en obestämbar nyttjandeperiod eller immateriella tillgångar som inte är färdiga för användning, skrivs inte av utan prövas årligen avseende eventuellt nedskrivningsbehov. Den nedskrivningsprövning som gjordes vid årsskiftet visade att inget nedskrivningsbehov förelåg.

Aktiverat arbete för egen räkning

Rörelsens kostnader har under det fjärde kvartalet 2023 reducerats med 7,8 Mkr (8,3) och under 2023 med 29,4 Mkr (27,1) avseende utveckling av egen programvara.

2. Risker och osäkerhetsfaktorer

Limekoncernen utsätts i sin verksamhet för allmänna affärsmässiga och finansiella risker. Dessa risker har utförligt beskrivits i bolagets årsredovisning för 2022.

3. Valutapåverkan

Tillgångar och skulder i utländsk valuta omvärderas vid varje balansdag. Värdeförändringen till följd av omvärderingen av rörelserelaterade balansposter redovisas under posterna övriga rörelseintäkter och övriga rörelsekostnader.



Värdeförändring på andra balansposter i utländsk valuta, till exempel likvida medel, redovisas i finansnettot. Rörelsens intäkter och kostnader påverkas också av förändringar i valutakurser. Dessa förändringar påverkar direkt själva intäcks- och kostnadsposten.

Kvartalets nettoomsättning utgörs till 69% av svenska kronor, 19% av euro och 12% av övriga valutor. Rörelsekostnader utgörs till 75% av svenska kronor, 17% av euro, 8% av övriga valutor.

4. Förvärv

SportAdmin

Den 9 januari 2024 tecknades avtal om att förvärva aktierna i SportAdmin i Skandinavien AB. Den första delen av förvärvet avsåg 85% av aktierna och rösterna och genomfördes den 9 januari 2024. Förvärvspriset uppgick till 149 MSEK för 85 % av aktierna. Hela förvärvet finansieras genom banklån. Lime har avtalat om upptagande av ytterligare banklån om 150 MSEK efter rapportperiodens utgång.

Från den dagen då förvärvet genomfördes och kontrollen övertogs, 9 januari 2024, konsolideras det förvärvade bolaget, i sin helhet, i Limekoncernens resultat och balansräkning. Vidare har Lime avtalat om att förvärva de resterande 15 procenten av aktierna senast det tredje kvartal 2027 och köpeskillingen för dessa är beroende av SportAdmins tillväxt och lönsamhet under perioden 2024 - 2026.

Fullständiga upplysningar avseende den preliminära förvärvsanalysen lämnas i Årsredovisningen 2023 och i delårsrapport för det första kvartalet 2024.

5. Transaktioner med närstående

Inga transaktioner med närstående har förekommit under perioden.

6. Skatt

Skattekostnaden i det fjärde kvartalet 2023 uppgick till 5,7 Mkr (4,4). Skattekostnaden för 2023 uppgick till 20,1 Mkr (15,7). Skattekostnaden har beräknats utifrån i koncernen gällande skattesituation och resultatutvecklingen i de i koncernen ingående enheterna.



9 kvartal i sammandrag

Försäljning per segment, Tkr	Q4 2023	Q3 2023	Q2 2023	Q1 2023	Q4 2022	Q3 2022	Q2 2022	Q1 2022	Q4 2021
Sverige	106 539	87 783	99 414	100 846	95 288	75 969	86 509	83 059	82 167
Övriga Europa	48 124	45 693	45 063	43 656	40 511	35 971	37 436	35 607	31 513
Resultaträkning i sammandrag, Tkr									
Nettoomsättning	154 663	133 476	144 477	144 501	135 799	111 940	123 945	118 666	113 680
EBITDA	47 772	42 801	45 391	44 763	41 321	36 266	38 647	37 561	34 773
EBITA	39 234	34 178	37 009	36 899	34 088	28 912	31 736	30 367	29 162
EBIT	30 992	25 845	29 142	28 588	25 690	20 295	23 215	21 815	19 554
Rörelsemarginal	20%	19%	20%	20%	19%	18%	19%	18%	17%
Resultat före skatt	29 650	22 494	25 208	26 084	23 531	18 319	21 153	20 563	18 115

Intäkter från avtal med kunder (tkr)

Intäkter per intäktström, Tkr	Q4 2023			Q4 2022		
	Sverige	Övriga Europa	Totalt	Sverige	Övriga Europa	Totalt
Abonnemangsentäkter	52 153	32 393	84 546	43 476	26 678	70 155
Licensintäkter	186	0	186	438	172	610
Supportavtal	6 371	506	6 877	7 812	892	8 704
Expert Services	46 299	15 013	61 312	41 618	12 436	54 054
Övrigt	1 530	212	1 742	1 944	333	2 277
Nettoomsättning	106 539	48 124	154 663	95 288	40 511	135 799

Intäkter per intäktström, Tkr	Q1-Q4 2023			Q1-Q4 2022		
	Sverige	Övriga Europa	Totalt	Sverige	Övriga Europa	Totalt
Abonnemangsentäkter	194 077	122 236	316 313	163 899	98 953	262 851
Licensintäkter	1 485	35	1 520	2 197	197	2 394
Supportavtal	27 701	2 604	30 304	32 896	3 652	36 548
Expert Services	165 270	57 006	222 276	137 357	45 797	183 154
Övrigt	6 048	654	6 703	4 477	926	5 403
Nettoomsättning	394 581	182 536	577 116	340 825	149 525	490 350



Kvartalsvis försäljning

Försäljning, Tkr	Q4 2023	Q3 2023	Q2 2023	Q1 2023	Q4 2022	Q3 2022	Q2 2022	Q1 2022	Q4 2021
Expert Services	61 313	44 125	56 753	60 087	54 054	35 179	48 478	45 443	44 079
Mjukvarurelaterade intäkter*)	91 609	88 462	85 151	82 916	79 468	75 659	74 103	72 561	68 413
Övrigt	1 742	889	2 573	1 498	2 276	1 102	1 363	662	1 188
Summa	154 663	133 476	144 477	144 501	135 798	111 940	123 945	118 666	113 680
Varav repetitiva intäkter	91 423	88 384	84 762	82 049	78 858	75 177	73 512	71 852	68 075
Varav repetitiva intäkter (%)	59%	66%	59%	57%	58%	67%	59%	61%	60%
Nettoomsättningstillväxt (%)	14%	19%	17%	22%	19%	21%	20%	26%	22%
Tillväxt repetitiva intäkter	16%	18%	15%	14%	16%	16%	21%	38%	35%

*) Med mjukvarurelaterade intäkter avses abonnemangsinträder, licensintäkter och supportavtal.



Nyckeltal

Nedan redogörs för koncernens nyckeltal. Några av dessa är definierade i enlighet med IFRS och utöver dessa har koncernen identifierat några ytterligare nyckeltal som ger kompletterande information till bolagets investerare och bolagets ledning, då det möjliggör utvärdering av relevanta trender samt bolagets prestation. Eftersom inte alla företag beräknar finansiella mått på samma sätt, är dessa inte alltid jämförbara med mått som används av andra företag. Dessa finansiella mått ska därför ses som ett komplement till de nyckeltal som definieras enligt IFRS.

Annual Recurring Revenue

Kvartalets sista månads repetitiva intäkter omräknat till 12 månader. Nyckeltalet indikerar återkommande intäkter under de kommande 12 månaderna baserat på intäkter från befintliga kunder vid periodens utgång. Nyckeltalet är vidare väsentligt för att underlätta branschjämförelse.

Tkr	Q4 2023	Q4 2022
Repetitiva intäkter (kvartal)	91 423	78 858
ARR	372 197	321 492

Antal utestående aktier

Antal registrerade aktier med avdrag för återköpta aktier, vilka innehas av bolaget vid bokslutstillfället. Begreppet används i första hand för beräkning av nyckeltal, se nedan. Koncernen innehar inga aktier i eget förvar under någon av de rapporterade perioderna.

EBITA

Rörelseresultat exklusive avskrivningar på förvärvade immateriella anläggningstillgångar. Syftet är att bedöma koncernens operationella aktiviteter. EBITA är ett komplement till rörelseresultatet då det är en indikation på det kassamässiga resultatet från verksamheten.

Tkr	Q4 2023	Q4 2022	Q1 - Q4 2023	Q1 - Q4 2022
Rörelseresultat	30 992	25 690	114 568	91 015
Avskrivningar på förvärvade immateriella anläggningstillgångar	8 242	8 398	32 753	34 087
EBITA	39 234	34 088	147 321	125 102
Nettoomsättning	154 663	135 799	577 116	490 350
EBITA (%)	25%	25%	26%	26%

EBITDA

Rörelseresultat exklusive avskrivningar på materiella och immateriella anläggningstillgångar. Syftet är att bedöma koncernens operationella aktiviteter. EBITDA är ett komplement till rörelseresultatet.

Tkr	Q4 2023	Q4 2022	Q1 - Q4 2023	Q1 - Q4 2022
Rörelseresultat	30 992	25 690	114 568	91 015
Avskrivningar	16 780	15 631	66 160	62 780
EBITDA	47 772	41 321	180 728	153 795
Nettoomsättning	154 663	135 799	577 116	490 350
EBITDA (%)	31%	30%	31%	31%



Finansiella tillgångar

Långfristiga och kortfristiga finansiella fordringar samt likvida medel. Begreppet finansiella tillgångar används vid tillämpning av IFRS 9. Nyckeltalet används för att beräkna nettoskulden.

Tkr	2023-12-31	2022-12-31
Övriga finansiella anläggningstillgångar	831	784
Likvida medel	30 020	35 409
Finansiella tillgångar	30 851	36 193

Justerad EBIT

Rörelseresultat enligt resultaträkningen exklusive jämförelsestörande poster. Måttet är ett komplement till rörelseresultatet justerat för påverkan av jämförelsestörande poster. Syftet är att visa rörelseresultatet exklusive poster som stör jämförelsen med andra perioder.

Tkr	Q4 2023	Q4 2022	Q1 - Q4 2023	Q1 - Q4 2022
EBIT	30 992	25 690	114 568	91 015
Jämförelsestörande poster	850	0	850	0
Justerad EBIT	31 842	25 690	115 418	91 015
Nettoomsättning	154 663	135 799	577 116	490 350
Justerad EBIT (%)	21%	19%	20%	19%

Justerad EBITA

Justerad EBITA visar EBITA justerat för påverkan av jämförelsestörande poster. Syftet är att visa EBITA exklusive poster som stör jämförelsen med andra perioder.

Tkr	Q4 2023	Q4 2022	Q1 - Q4 2023	Q1 - Q4 2022
EBITA	39 234	34 088	147 321	125 102
Jämförelsestörande poster	850	0	850	0
Justerad EBITA	40 084	34 088	148 171	125 102
Nettoomsättning	154 663	135 799	577 116	490 350
Justerad EBITA (%)	26%	25%	26%	26%

Justerad EBITDA

Justerad EBITDA visar EBITDA justerat för påverkan av jämförelsestörande poster. Syftet är att visa EBITDA exklusive poster som stör jämförelsen med andra perioder.

Tkr	Q4 2023	Q4 2022	Q1 - Q4 2023	Q1 - Q4 2022
EBITDA	47 772	41 321	180 728	153 795
Jämförelsestörande poster	850	0	850	0
Justerad EBITDA	48 622	41 321	181 578	153 795
Nettoomsättning	154 663	135 799	577 116	490 350
Justerad EBITDA (%)	31%	30%	31%	31%

Jämförelsestörande poster

Avser poster som särredovisas då de är av väsentlig karaktär, försvårar jämförelsesyftet och anses främmande från den ordinarie kärnverksamheten. Exempelvis förvärvsrelaterade poster, kostnader för börsnotering eller omstruktureringsposter.

Tkr	Q4 2023	Q4 2022	Q1 - Q4 2023	Q1 - Q4 2022
Förvärvsrelaterade kostnader	-850	0	-850	0
Jämförelsestörande poster	-850	0	-850	0

Kassaflöde från den löpande verksamheten per aktie

Kassaflöde från den löpande verksamheten i förhållande till genomsnittligt antal utestående aktier. Ger läsare av de finansiella rapporterna möjlighet att jämföra kassaflödet från den löpande verksamheten per aktie. Antalet aktier har omräknats efter split i oktober 2018, 1:250.

Tkr	Q4 2023	Q4 2022	Q1 - Q4 2023	Q1 - Q4 2022
Kassaflöde från löp. verksamhet	62 358	48 615	142 497	118 632
Antal aktier (T st)	13 283	13 283	13 283	13 283
Kassaflöde från löpande verksamhet per aktie (kr)	4,69	3,62	10,73	8,90



Nettoomsättningstillväxt

Nyckeltalet visar den procentuella ökningen av nettoomsättning i förhållande till motsvarande period föregående år. Nyckeltalet bedöms väsentligt för en koncern i en tillväxtbransch.

Tkr	Q4 2023	Q4 2022	Q1 - Q4 2023	Q1 - Q4 2022
Nettoomsättning, perioden	154 663	135 799	577 116	490 350
Nettoomsättning, motsvarande period fg år	135 799	113 680	490 350	403 848
Nettoomsättningstillväxt	14%	19%	18%	21%

Nettoskuld

Långfristiga och kortfristiga räntebärande skulder reducerat med finansiella tillgångar. Syftet är att visa koncernens faktiska skuldsättning.

Tkr	2023-12-31	2022-12-31
Räntebärande långfristiga skulder	62 500	112 500
Långfristiga leasingkulder	30 107	26 307
Räntebärande kortfristiga skulder	50 000	75 017
Checkräkningskredit	12 501	0
Kortfristiga leasingkulder	14 081	10 322
Finansiella tillgångar	-30 851	-36 193
Nettoskuld	138 338	187 953

Medelantal anställda

Medelantalet anställda avser antalet anställda de senaste 12 månaderna i förhållande till normal årsarbetstid. Nyckeltalet anges för att visa hur väl en av koncernens nyckelprocesser, rekrytera och veckla personal, utvecklas över tid.

Nettoomsättning per anställd

Anger rullande 12 månaders nettoomsättning i förhållande till genomsnittligt antalet anställda de senaste 12 månaderna. Nyckeltalet anses vara väsentligt för branschjämförelse.

Tkr	Q1 2023 - Q4 2023	Q1 2022 - Q4 2022
Nettoomsättning, RTM	577 116	490 350
Antal anställda, RTM	397	352
Nettoomsättning per anställd	1 452	1 394

Organisk nettoomsättningstillväxt

Anger nettoomsättningstillväxt justerad för förvärv de senaste 12 månaderna. Förvärvade bolag räknas in i organisk tillväxt när de varit del av Limekoncernen i fyra kvartal. Nyckeltalet används för analys av underliggande nettoomsättningstillväxt.

Tkr	Q4 2023	Q4 2022	Q1 - Q4 2023	Q1 - Q4 2022
Nettoomsättning, perioden	154 663	135 799	577 116	490 350
Förvärvad, nettoomsättning senaste 12 mån	0	0	0	-15 218
Organisk nettoomsättning	154 663	135 799	577 116	475 132
Organisk nettoomsättning, motsvarande period föregående år	135 799	102 893	475 132	374 626
Justerat för förvärvad, nettoomsättning senaste 24 mån	0	10 787	15 218	29 221
Jämförbar organisk nettoomsättningstillväxt	135 799	113 680	490 350	403 848
Organisk nettoomsättningstillväxt (%)	14%	19%	18%	18%



Repetitiva intäkter

Intäkter av årligen återkommande karaktär, avser support- och underhållsintäkter samt abonnemangsentäkter.

Tkr	Q4 2023	Q4 2022	Q1 - Q4 2023	Q1 - Q4 2022
Abonnemangs- intäkter	84 546	70 155	316 313	262 851
Supportavtal	6 877	8 704	30 305	36 547
Repetitiva intäkter	91 423	78 858	346 618	299 399

Repetitiva intäkter i förhållande till rörelsekostnader

Intäkter av årligen återkommande karaktär i förhållande till rörelsens kostnader. Nyckeltalet anses vara väsentligt för branschjämförelse.

Tkr	Q4 2023	Q4 2022	Q1 - Q4 2023	Q1 - Q4 2022
Repetitiva intäkter	91 423	78 858	346 618	299 399
Rörelse- kostnader	-124 315	-110 383	-464 973	-400 780
Repetitiva intäkter i förh. till rörelse- kostnader	74%	71%	75%	75%

Resultat per aktie

Definieras i enlighet med IFRS.

Resultat per aktie efter utspädning

Definieras i enlighet med IFRS.

Rörelsemarginal, EBIT

Rörelseresultat i förhållande till nettoomsättning. Nyckeltalet redovisas då det ger läsarna av de finansiella rapporterna en möjlighet att översiktligt bedöma lönsamhet i förhållande till omsättning.

TKR	Q4 2023	Q4 2022	Q1 - Q4 2023	Q1 - Q4 2022
Rörelseresultat	30 992	25 690	114 568	91 015
Nettoomsätt- ning	154 663	135 799	577 116	490 350
Rörelse- marginal	20%	19%	20%	19%

Rörelseresultat, EBIT

Rörelseresultat enligt resultaträkningen.



Följ Lime

Samtliga rapporter, årsredovisningar och presentationer finns publicerade på investors.lime-technologies.com. Där kan du också prenumerera på utskick av finansiell information.

21 mars 2024	Årsredovisning 2023
25 april 2024	Delårsrapport kvartal 1
25 april 2024	Årsstämma
12 juli 2024	Delårsrapport kvartal 2
23 oktober 2024	Delårsrapport kvartal 3
Februari 2024	Bokslutskommuniké



Lime Technologies AB (publ)
Organisationsnummer: 556953-2616
www.lime-technologies.com
St Lars väg 46, 222 70 Lund
046-270 48 00