



Delårsrapport

januari – juni 2024

LIME TECHNOLOGIES AB (PUBL)

VD HAR ORDET

“Förbättrad tillväxt -
vi bygger för framtiden”

Läs mer på sidan 3.

TILLVÄXT Q2

21%

Nettoomsättningstillväxt

LÖNSAMHET Q2

24%

Justerad EBITA-marginal

ARR-TILLVÄXT Q2

28%

Annual recurring revenue

Perioden i sammandrag

ANDRA KVARTALET 2024

- Nettoomsättningen uppgick till 174,5 MSEK (144,5) vilket innebär en nettoomsättningstillväxt om 21% (17)
- Återkommande intäkter uppgick till 110,6 MSEK (84,8)
- Årsnormaliserat värde av de återkommande intäkterna uppgick vid utgången av det andra kvartalet 2024 till 444 MSEK (348), vilket innebär en ARR-tillväxt om 28% (18)
- EBITA uppgick till 42 MSEK (37) vilket innebär en EBITA-marginal om 24% (26)
- Justerad EBITA-marginal uppgick till 24% (26)
- Rörelseresultat, EBIT, uppgick till 31,2 MSEK (29,1)
- Kassaflöde från den löpande verksamheten uppgick till 43,9 MSEK (35,0)
- Resultat efter skatt uppgick till 20,4 MSEK (20,6)
- Resultat per aktie, före utspädning, uppgick till 1,54 kr (1,55), en minskning med 1% och efter utspädning till 1,52 kr (1,54), en minskning med 1%

FÖRSTA HALVÅRET 2024

- Nettoomsättningen uppgick till 343,7 MSEK (289,0) vilket innebär en nettoomsättningstillväxt om 19% (19)
- Återkommande intäkter uppgick till 216,4 MSEK (166,8)
- EBITA uppgick till 84,9 MSEK (73,9) vilket innebär en EBITA-marginal om 25% (26)
- Justerad EBITA-marginal uppgick till 24% (26)
- Rörelseresultat, EBIT, uppgick till 63,7 MSEK (57,7)
- Kassaflöde från den löpande verksamheten uppgick till 91,9 MSEK (74,4) *
- Resultat efter skatt uppgick till 43,9 MSEK (41,3)
- Resultat per aktie, före utspädning, uppgick till 3,30 kr (3,11), en ökning med 6% och efter utspädning till 3,27 kr (3,09), en ökning med 6%

* se not sidan 15

Nettoomsättnings-
tillväxt Q2

21%

Justerad EBITA-
marginal Q2

24%

ARR-
tillväxt Q2

28%

MSEK	2024 apr-jun	2023 apr-jun	2024 jan-jun	2023 jan-jun	2023 jan-dec
Nettoomsättning	174,5	144,5	343,7	289,0	577,1
Återkommande intäkter	110,6	84,8	216,4	166,8	346,6
EBITDA	51,2	45,4	103,6	90,2	180,7
EBITDA (%)	29%	31%	30%	31%	31%
EBITA	41,9	37,0	84,9	73,9	147,3
EBITA (%)	24%	26%	25%	26%	26%
Justerad EBITA	41,9	37,0	85,1	73,9	148,2
Justerad EBITA (%)	24%	26%	25%	26%	26%
Rörelseresultat, EBIT	31,2	29,1	63,9	57,7	114,6
Rörelseresultat, EBIT (%)	18%	20%	19%	20%	20%
Resultat per aktie före utspädning (SEK)	1,54	1,55	3,30	3,11	6,28
Resultat per aktie efter utspädning (SEK)	1,52	1,54	3,27	3,09	6,21
Kassaflöde från löpande verksamhet	43,9	35,0	91,9	74,4	142,5

Förbättrad tillväxt - vi bygger för framtiden

Med 21% i tillväxt, 24% i lönsamhet och en stark ARR-tillväxt om 28% fortsätter vi att balansera tillväxt och lönsamhet på en utmanande marknad. Vårt hårda och proaktiva arbete nära våra kunder ger resultat, och under kvartalet ökar omsättningstillväxten. Som alltid bygger vi för framtiden och håller ett högt rekryteringstempo, vilket gör att vi med glädje kan välkomna över 30 nya medarbetare i augusti.

STABIL ORDERINGÅNG OCH STÄRKT PRODUKTERBJUDANDE

Generellt är marknaden lik tidigare kvartal med långa säljprocesser, fler beslutsfattare involverade samt återhållsamhet i investeringar, både mot ny och befintlig kund. Orderingången är trots detta stabil där vårt målmedvetna arbete resulterar i en rad viktiga och tillväxt drivande affärer inom alla våra affärsområden.

Under kvartalet lanserar vi vårt nya kundserviceerbjudande som är en kombination av Lime CRM och Lime Connect. Erbjudandet möjliggör smidig och effektiv hantering av både snabba och mer komplexa ärenden, och det skapar ytterligare värde för våra kunder genom att de nu får all kundinteraktion samlad på ett ställe. Detta inkluderar bland annat datainsamling, självhjälp genom vår chatt och AI-tjänst, samt uppföljning och insikter via vårt analysverktyg.

“Med 21% i tillväxt, 24% i lönsamhet och en stark ARR-tillväxt om 28% fortsätter vi att balansera tillväxt och lönsamhet på en utmanande marknad”

FORTSATT FINA AFFÄRER INOM SAMTLIGA AFFÄRSOMRÅDEN

Inom Lime CRM fortsätter vi att göra fina affärer inom våra industrivertikaler. Vi välkomnar bland annat energibolagen Elmea och Oxelö Energi, medlemsföretaget Dansk Socialrådgivarförening och partihandelsbolaget Cary Group till Lime. Det är dessutom mycket glädjande att vi kan välkomna ett nytt stort tyskt försvarsföretag som kund.

Även om den befintliga nivån i Lime CRM inte riktigt motsvarar våra förväntningar ser vi en förbättrad tillväxt inom Expert Services i kvartalet. Vårt proaktiva arbete leder till att vi jobbar närmre kunderna och möjliggör vida-



reutveckling av befintlig lösning, vilket skapar mer värde för våra kunder.

Utvecklingen i Lime Connect är positiv under både året och i kvartalet. Tillväxten är god och vi ser en fortsatt stark efterfrågan på vårt AI-erbjudande, en produkt som driver försäljningen både mot nya och befintliga kunder. En skillnad mot tidigare period är att vi gör fler affärer, vilket möjliggörs via vår effektiva leads-generering.

Inom Lime Go fortsätter vi att arbeta med att utveckla vårt erbjudande för att nå en målgrupp med fler användare. Affärsvärdet har successivt ökat under året vilket ger goda förutsättningar att bibehålla den starka tillväxten vi uppvisar i kvartalet. Nya spännande kunder under kvartalet är bland annat Örnfrakt och anrika föreningen Södertälje SK.

Avslutningen på första halvåret är alltid en intensiv tid i föreningslivet där många nya klubbar välkomnas till Lime Sportadmin. En rad stora föreningar, bland annat BKV Norrtälje, Huddinge IK och Rönninge Salem FF väljer att ansluta sig till oss för att ytterligare utveckla sitt medlemserbjudande. Under kvartalet accelererar vi också vår migration av kunder till den nya appen, ett arbete som faller väl ut. Med förbättrat och breddat erbjudande så som träningsplanerare, hantering av lagkassor och en stärkt försäljningskanal för lagen, kan vi tillgodose fler behov ute hos klubbarna och hjälpa lagen att tjäna mer pengar och förbättra medlemsupplevelsen.

VI BYGGER FÖR FRAMTIDEN

Kvartalet och första halvåret visar vår styrka som bolag: stark tillväxt, bra lönsamhet och en ökad andel återkommande intäkter. Vår solida grund byggs av en stark kultur, bra geografisk spridning och att vi alltid strävar efter att bli ännu bättre, vilket genererar ständig rörelse och framåtanda som bolag.

Hur marknaden ser ut framåt vet ingen. Det enda vi vet är att alla vi på Lime kommer fortsätta arbeta passionerat och hårt för våra kunders bästa. Det är det som tagit oss dit vi är idag - ett Lime med lång historia av lönsam tillväxt.

Med detta vill jag passa på att önska alla kunder, kollegor och aktieägare en riktigt härlig sommar!



Nils Olsson
Vd & koncernchef, Lime Technologies

För den bästa kundresan

Vi är Lime: *the Customer Journey Company*. En plattform för företag som vill skapa de bästa kundresorna och bygga starka kundrelationer som aldrig tar slut. På Lime utvecklar och levererar vi mjukvara och tjänster, branschkunskap och support – allt skapat med stort engagemang och hjärta.

Lime grundades 1990 och vi har över 450 anställda på kontor runt om i Europa. Idag använder fler än 7 500 företag våra lösningar, både för att vinna nya kunder och för att skapa värdefulla relationer med befintliga kunder. Vårt mål är att hjälpa våra kunder skapa kundresor lika fantastiska som deras affärsverksamhet.

Produktportfölj & expertis

CRM

Ett branschspecifikt CRM med stöd för hela kundresan. För dig som vill ha en sammanhållande plattform där flera avdelningar kan samarbeta kring sina kunder. Enkel att skräddarsy för att matcha branschspecifika arbetsflöden.

Go

Ett plug&play CRM för växande B2B-företag och deras säljteam. Perfekt för dig som vill hantera hela säljprocessen mer effektivt. Förbättra samarbetet med en gemensam plattform, och börja fatta datadrivna beslut redan idag.

Connect

Ett verktyg för livechatt och kundkommunikation, skapat för företag som vill locka till sig fler leads, få nöjdare kunder och ge effektiv service via flera kanaler.

Intenz

Managementkonsulter som hjälper våra kunder nå sina mål genom beteendeförändring och säljutveckling.

Sportadmin

Allt-i-ett-lösning för klubben, lagen och medlemmarna inom administration, medlemshantering, kommunikation och betalningar.

Affärsmodell

En heltäckande SaaS*-leverantör för kundvårdslösningar med stark lokal förankring

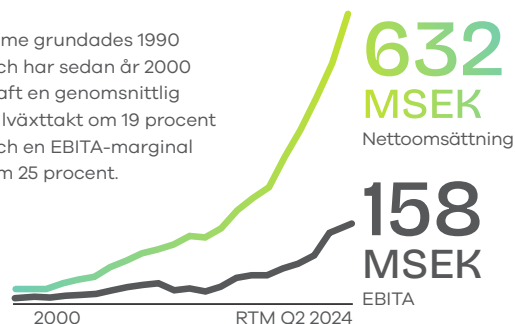
Lime är en one-stop-shop-organisation med utveckling, försäljning, implementation och support för CRM-system. Det skapar ett konkurrenskraftigt helhetserbjudande och möjliggör effektiva och värdeskapande kundvårdslösningar.



*Software as a Service - en typ av abonnemangstjänst

Lång historia av lönsam tillväxt

Lime grundades 1990 och har sedan år 2000 haft en genomsnittlig tillväxttakt om 19 procent och en EBITA-marginal om 25 procent.



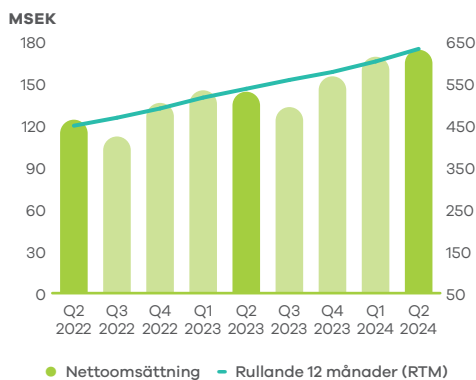
Lime i sammandrag

OMSÄTTNING

Nettoomsättning

Nettoomsättningen i det andra kvartalet 2024 uppgick till 175 MSEK (144) motsvarande en tillväxt på 21% (17).

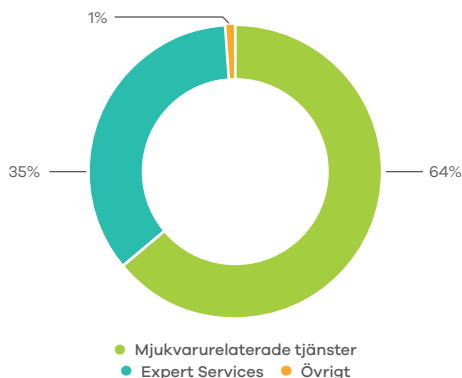
Nettoomsättningen under de första 6 månaderna uppgick till 344 Mkr (289) motsvarande en ökning om 19% (19).



Fördelning nettoomsättning

I det andra kvartalet 2024 avser 63% (59) av nettoomsättningen intäkter från mjukvara. Under de första 6 månaderna 2024 avser 63% (58) av intäkterna mjukvara.

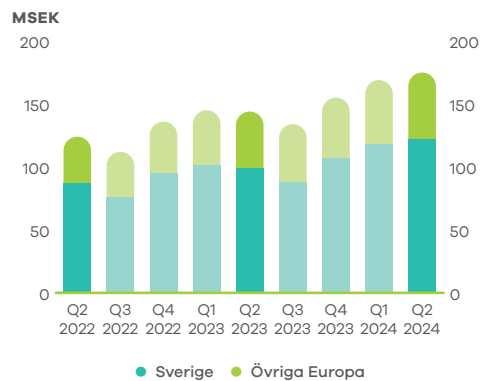
Intäkterna från mjukvara ökade med 30% (15) under det andra kvartalet 2024 jämfört med det andra kvartalet 2023.



Nettoomsättning per segment

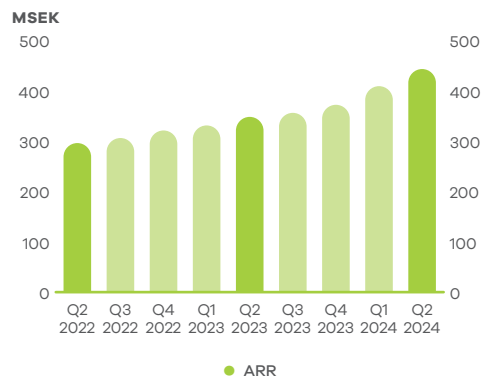
Nettoomsättningen i det andra kvartalet 2024 uppgick till 122 MSEK (99) i Sverige och till 53 MSEK (45) i Övriga Europa. Kvartalets nettoomsättningstillväxt i Sverige uppgick till 22% (15) och i Övriga Europa till 17% (20).

Nettoomsättningen under de första 6 månaderna 2024 uppgick till 240 Mkr (200) i Sverige och till 104 Mkr (89) i Övriga Europa.



Annual Recurring Revenue

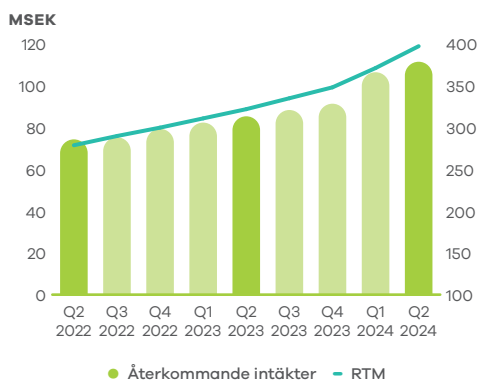
Årsnormaliserat värde av de återkommande intäkterna, Annual Recurring Revenue, uppgick vid utgången av det andra kvartalet 2024 till 444 MSEK (348). De årsnormaliserade återkommande intäkterna ökade med 28% (18) jämfört med motsvarande period föregående år.



Återkommande intäkter

De återkommande intäkterna uppgick under det andra kvartalet 2024 till 111 MSEK (85), vilket är en ökning med 30% (15) jämfört med motsvarande period föregående år

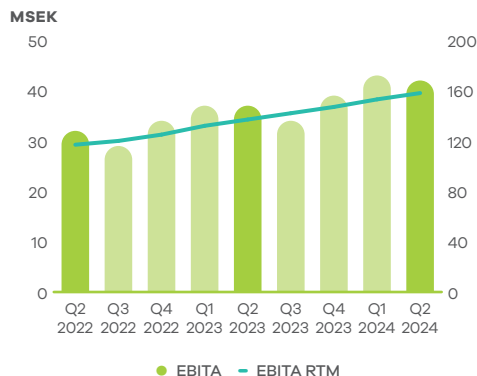
De återkommande intäkterna under de första 6 månaderna 2024 uppgick till 216 Mkr (167), vilket är en ökning med 28% (15) jämfört med motsvarande period föregående år.



EBITA

Rörelseresultat före avskrivningar på förvärvade övervärden, EBITA, uppgick under det andra kvartalet 2024 till 42 MSEK (37) motsvarande en EBITA-marginal på 24% (26). Justerat för jämförelsestörande poster uppgick EBITA under det andra kvartalet 2024 till 42 MSEK (37) motsvarande en EBITA-marginal om 24% (26).

De första 6 månaderna uppgick rörelseresultatet före avskrivningar på förvärvade övervärden, EBITA, till 85 Mkr (74) motsvarande en EBITA marginal på 25% (26).

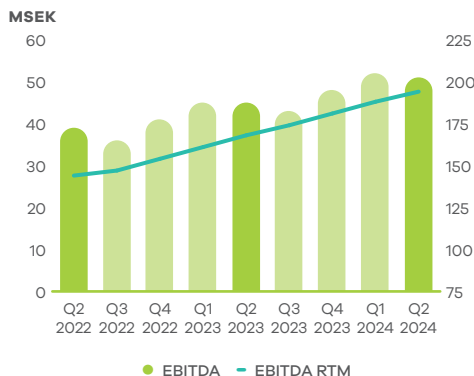


RÖRELSERESULTAT

EBITDA

Rörelseresultat före avskrivningar, EBITDA, uppgick under det andra kvartalet 2024 till 51 MSEK (45) motsvarande en rörelsemarginal före avskrivningar, EBITDA, på 29% (31). Justerat för jämförelsestörande poster uppgick EBITDA i kvartalet till 51 MSEK (45) motsvarande en marginal om 29% (31). EBITDA i Sverige uppgick till 29 MSEK (29) och i övriga Europa till 22 MSEK (16) i det andra kvartalet 2024.

Rörelseresultatet före avskrivningar, EBITDA, uppgick under de första 6 månaderna 2024 till 104 MSEK (90) motsvarande en rörelsemarginal före avskrivningar, EBITDA, på 30% (31). Justerat för jämförelsestörande poster uppgick EBITDA de första 6 månaderna 2024 till 104 MSEK (90) motsvarande en marginal om 30% (31). EBITDA i Sverige uppgick till 63 MSEK (57) och i övriga Europa till 41 MSEK (33) under det första halvåret 2024.

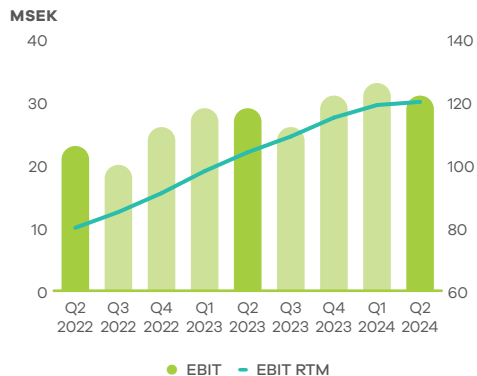


EBIT

Rörelseresultatet, EBIT, uppgick under det andra kvartalet 2024 till 31 MSEK (29) motsvarande en rörelsemarginal på 18% (20). Justerat för jämförelsestörande poster uppgick EBIT under det andra kvartalet 2024 till 31 MSEK (29) motsvarande en EBIT marginal om 18% (20).

Rörelseresultatet, EBIT, uppgick under de första 6 månaderna 2024 till 64 Mkr (58) motsvarande en rörelsemarginal på 19% (20).

Avskrivningarna ökar jämfört med motsvarande perioder föregående år med anledning av ökade investeringar i egen utveckling samt avskrivningar på immateriella anläggningstillgångar relaterat till förvärvade dotterbolag.



KASSAFLÖDE & INVESTERINGAR

Kassaflödet från den löpande verksamheten uppgick under det andra kvartalet 2024 till 43,9 MSEK (35,0).

Kassaflödet från den löpande verksamheten uppgick under de 6 första månaderna 2024 till 91,9 Mkr (74,4) *

Investeringar i materiella anläggningstillgångar uppgick under det andra kvartalet 2024 till 0,2 MSEK (0,3) exklusive nyttjanderättstillgångar.

Investeringar i immateriella anläggningstillgångar uppgick under kvartalet till 10,8 MSEK (7,9) och består av aktivering av kostnader avseende utvecklingsarbeten av nya teknikplattformar.

Investeringar i materiella anläggningstillgångar uppgick under de första 6 månaderna 2024 till 0,2 Mkr (0,0) exklusive nyttjanderättstillgångar. Investeringar i immateriella anläggningstillgångar under de första 6 månaderna 2024 uppgick till 21,6 Mkr (15,4).

Under det andra kvartalet 2024 uppgick avskrivningar på aktiverade utvecklingskostnader till 5,2 MSEK (4,4) och avskrivningar på nyttjanderättstillgångar till 3,5 MSEK (3,3).

Under de första 6 månaderna 2024 uppgick avskrivningar på aktiverade utvecklingskostnader till 10,3 Mkr (8,9) och avskrivningar på nyttjanderättstillgångar till 7,5 Mkr (6,5).

EGET KAPITAL & SKULDER

Koncernens eget kapital uppgick till 290 MSEK (227) vid rapportperiodens utgång.

Koncernens räntebärande skulder uppgick till 335,9 MSEK (207,6) vid periodens utgång inklusive leasingskuld avseende nyttjanderätter om 31,4 MSEK (37,3). Vid periodens slut uppgick likvida medel till 65,0 MSEK (26,0). Koncernens nettoskuld uppgick till 269,5 MSEK (180,8).

AKTIESPARPROGRAM

Den 26 April 2023 fattade årsstämman beslut om att införa ytterligare ett aktiesparprogram, LTIP 2023. Samtliga medarbetare i Lime per den 1 maj 2023 erbjöds att delta. Programmet förutsätter att deltagarna förvärvar aktier i Bolaget till marknadspris på Nasdaq Stockholm under perioden 1 juni 2023 till 31 maj 2024. 2022 infördes ett motsvarande program, LTIP 2022, där aktier förvärvades under perioden 1 juni 2022 till 31 maj 2023.

Under förutsättning att deltagarna behåller aktierna under tre år, en period som slutar den 31 maj 2025 för LTIP 2022 respektive 31 maj 2026 för LTIP 2023, att deltagaren är anställd under hela perioden och att Lime uppfyller prestationskriteriet kommer varje aktie att berättiga deltagaren två eller tre aktier, beroende på roll, mot erläggande av aktiens kvotvärde. Prestationskriteriet fastställs av styrelsen och är i linje med Limes finansiella mål.

Verkligt värde för incitamentsaktierna bestäms till värdet vid tecknandet. Eftersom detta är en aktierelaterad ersätt-

ning som regleras med egetkapitalinstrument sker ingen omvärdering av verkligt värde av incitamentsaktierna.

Lime gör en uppskattning av hur många av de anställda som deltar i något av programmen som kommer att vara kvar i anställning under hela 3-årsperioden, till och med den 31 maj 2025 för LTIP 2022, respektive 31 maj 2026 för LTIP 2023.

TECKNINGSOPTIONER

Årsstämmorna den 26 april 2022, respektive 26 april 2023 fattade beslut om att emittera vardera 68 160 teckningsoptioner vederlagsfritt till det helägda dotterbolaget Hysminai AB. Teckningsoptionerna ska användas för att säkerställa Limes åtagande med anledning av aktiesparprogrammen, LTIP 2022 respektive LTIP 2023.

LIME TECHNOLOGIES AB:S AKTIE

Lime Technologies AB (publ) är noterat på Nasdaq Stockholm, Mid Cap, sektorn Teknik.

Totala antalet aktier uppgick vid periodens slut till 13 283 481, varav inga aktier innehas i eget förvar.

FINANSIELLA MÅL

Lime har som målsättning att på medellång sikt uppnå en årlig nettoomsättningstillväxt överstigande 18 procent. Lime har som målsättning att på medellång sikt uppnå en årlig EBITA-marginal överstigande 25 procent. Målsättningen avseende kapitalstrukturen är att nettoskulden, exklusive leasingskulden, i förhållande till EBITDA ska vara mindre än 2,5. Lime avser att dela ut tillgängligt kassaflöde med hänsyn till bolagets skuldsättning och framtida tillväxtpjätheter, inklusive förvärv.

ÖVRIGT

Medarbetare

Vid rapportperiodens slut uppgick antalet anställda till 473 personer (402). Medelantalet anställda under de senaste 12 månaderna uppgick till 428 personer (376).

MODERBOLAGET

Moderbolagets verksamhet är främst inriktad på koncerngemensam förvaltning och finansiering. Förutom koncernens VD och CFO har bolaget inga anställda vid utgången av perioden.

Rörelseresultatet i moderbolaget uppgick under det andra kvartalet 2024 till -3,4 MSEK (-0,6). Rörelseresultatet under de första 6 månaderna 2024 uppgick till -4,7 Mkr (-1,4). Likvida medel uppgick till 0,03 MSEK (0,2) och upplåningen till 87,5 MSEK (137,5).

* se not sidan 15

ÅRSTÄMMA 2024

På årsstämman 25 april 2024 beslutades att omvälja styrelseledamöterna Erik Syrén, Johanna Fagerstedt, Marlene Forsell, Lars Stugemo och Emil Hjalmarsson intill slutet av årsstämman 2025. Erik Syrén omvaldes till styrelsens ordförande för samma period.

Övriga beslut från stämman:

- Utdelningen beslutades till 3,50 kr per aktie motsvarande 46 492 Mkr, att utbetalas i två delar om 1,75 kr vid vardera tillfället. Avstämningsdag för den första utdelningsdelen var den 29 april 2024 och för den andra utdelningsdelen den 29 oktober 2024. Utbetalningen av den första delen gjordes 03 maj 2024.
- Beslöts att bemyndiga styrelsen att vid ett eller flera tillfällen under tiden fram till årsstämman 2024 besluta om emission av aktier mot kontant betalning, med bestämmelse om apport eller kvittning eller eljest med villkor samt att därvid kunna avvika från aktieägarnas företrädesrätt. Bemyndigandet är begränsat till maximalt 10% av det totala antalet aktier i bolaget vid tidpunkten för beslutet om bemyndigande.

HÄNDELSE UNDER RAPPORTPERIODEN

- Första delen av beslutad utdelning utbetalades i maj 2024, 1,75 kr per aktie och totalt 23 246 TSEK.
- CFO Maria Wester lämnar Lime Technologies AB och ersätts av Anders Hofvander, som tillträder sin nya tjänst under hösten 2024 och tar då samtidigt plats i Limes koncernledning.

KORT OM LIME

Heltäckande SaaS-leverantör för kundvårdslösningar

Lime har över 30 års erfarenhet av CRM ("Customer Relationship Management") och levererar allt från utveckling till support. Bolaget är den enda leverantören med en klar och tydlig strategi att jobba lokalt via en direktkanal och gör hundratals införande varje år.

Affärsmodellen baseras på att erbjuda abonnemangsavtal (Software as a Service eller "SaaS") samt konsulttjänster (Expert Services eller "Experttjänster") för att implementera och kontinuerligt anpassa produkterna utifrån kundspecifika behov och önskemål. Med en stark produktportfölj under ständig utveckling, skapar Lime effektiva lösningar med fokus på små, medelstora och lokala organisationer, samt väletablerade branschlösningar inom våra industri-vertikaler fastighet, energi, konsult och partihandel.

Huvudkontoret ligger i Lund och i mars 2024 hade bolaget 414 anställda på tio kontor i Sverige, Norge, Danmark, Finland, Nederländerna, Polen och Tyskland.

Limes kärna och syfte

På Lime gör vi allt för att våra kunder ska kunna ge sina kunder en upplevelse som överträffar förväntningarna. Med över trettio års samlad erfarenhet levererar vi knivskarp, användarvänlig mjukvara och värdeskapande expertis som hjälper företag att bli riktigt duktiga på sälj och kundvård.

STRATEGIER

Underliggande marknadstillväxt

Lime är en av de ledande CRM-leverantörerna i Norden och vi närmar oss långsiktigt övriga Europa på en växande marknad med låg CRM-penetration.

Internationalisering

Lime har en lång historia av mycket goda resultat i Sverige med en marknadsledande position sedan 2015. Under de senaste tio åren har vi långsiktigt närmat oss Norge, Danmark och Finland, där vi nu ser positiva effekter på intäktssidan. Under pandemin etablerade vi oss även in i Nederländerna och Tyskland, som ska lägga grunden för framtida tillväxt efterhand som marknaderna i Norden blir mer mogna.

Uppgraderingar och ökad försäljning mot befintlig kundbas

Lime har en stor befintlig kundbas med stor mer-försäljningspotential i syfte att bredda användandet av tjänster och lösningar. Genom ett utvidgat fokus på uppgraderingar till mer moderna SaaS-lösningar, samt överföringar från up-front-betalningar till abonnemangstjänster, avser vi öka såväl kundnöjdhet som återkommande intäkter.

Fortsatt utveckling av produktplattformen

För att stärka konkurrenskraften och möta förändrade marknadsbehov är Limes produktplattform under ständig utveckling. Utöver att själva utveckla värdeskapande tilläggstjänster utvärderar vi kontinuerligt förvärv av produktbolag som kan stärka erbjudandet till nya och befintliga kunder.

Fokus på utvalda branscher

Vi fokuserar på anpassade CRM-lösningar till fem utvalda branscher med målet att bli marknadsledande: energi, fastighet, partihandel, konsultbolag och medlemsbranschen. Till dessa erbjuder Lime lokal industrispecifik kompetens och färdigpaketerade lösningar, som sparar både tid och pengar. Detta fokus är extra viktigt på marknaderna utanför Sverige eftersom det ger oss bättre möjligheter att bygga varumärkeskännet och ett nätverk av nöjda kunder inom attraktiva segment.

Selektiva förvärv

Vi utvärderar ständigt strategiska förvärv för att stärka produkt erbjudandet, utöka kompetens och resurser i bolaget, växa geografiskt och bredda kundbasen.

Koncernens nyckeltal

MSEK	2024 apr-jun	2023 apr-jun	2024 jan-jun	2023 jan-jun
Nettoomsättning	174,5	144,5	343,7	289,0
Nettoomsättningstillväxt (%)	21%	17%	19%	19%
Organisk nettoomsättningstillväxt (%)	11%	17%	10%	19%
Återkommande intäkter	110,6	84,8	216,4	166,8
Annual recurring revenue	443,9	347,9	443,9	347,9
EBITA	41,9	37,0	84,9	73,9
EBITA (%)	24%	26%	25%	26%
EBITDA	51,2	45,4	103,6	90,2
EBITDA (%)	29%	31%	30%	31%
Rörelseresultat, EBIT	31,2	29,1	63,7	57,7
Rörelsemarginal, EBIT (%)	18%	20%	19%	20%
Jämförelsestörande poster	0,0	0,0	-0,2	0,0
Avskrivning nyttjanderättstillgångar	-3,5	-3,3	-7,1	-6,5
Justerad EBITA	41,9	37,0	85,1	73,9
Justerad EBITA (%)	24%	26%	25%	26%
Justerad EBITDA	51,2	45,4	103,8	90,2
Justerad EBITDA (%)	29%	31%	30%	31%
Justerad EBIT	31,2	29,1	63,9	57,7
Justerad EBIT (%)	18%	20%	19%	20%
Resultat per aktie (SEK)	1,54	1,55	3,30	3,11
Resultat per aktie efter utspädning (SEK)	1,52	1,54	3,27	3,09
Nettoskuld	270,8	180,8	270,8	180,8
Medelantal anställda (RTM)	428	376	428	376
Omsättning per anställd	1,5	1,4	1,5	1,4
Kassaflöde från den löpande verksamheten	43,9	35,0	91,9*	74,4
Genomsnittligt antal utestående aktier (tusental)	13,283	13 283	13,283	13 283

Definition av nyckeltalen framgår på sidan 22-24.

* se not sidan 15

Koncernens resultaträkning i sammandrag

TSEK	2024 apr-jun	2023 apr-jun	2024 jan-jun	2023 jan-jun
Nettoomsättning	174 493	144 477	343 703	288 978
Övriga intäkter	217	501	435	1 397
Summa rörelsens intäkter	174 711	144 978	344 139	290 375
Rörelsens kostnader				
Kostnad för ersättningar till anställda	-101 485	-83 114	-200 647	-165 971
Aktiverat arbete för egen räkning	10 773	7 906	21 650	15 447
Avskrivningar	-20 047	-16 249	-39 876	-32 424
Övriga kostnader	-32 765	-24 379	-61 531	-49 697
Summa rörelsens kostnader	-143 523	-115 836	-280 403	-232 645
Rörelseresultat	31 187	29 142	63 736	57 730
Finansiella poster	-4 704	-3 934	-8 685	-6 438
Resultat efter finansiella poster	26 483	25 208	55 051	51 292
Inkomstskatt	-6 065	-4 635	-11 202	-10 011
Periodens resultat	20 418	20 573	43 849	41 281
Resultat hänförligt till: Moderföretagets aktieägare	20 418	20 573	43 849	41 281
	20 418	20 573	43 849	41 281
Övrig information				
Resultat per aktie hänförligt till moderföretagets aktieägare, före utspädning	1.54	1.55	3.30	3.11
Resultat per aktie hänförligt till moderföretagets aktieägare, efter utspädning	1.52	1.54	3.27	3.09

Koncernens rapport över totalresultatet

TSEK	2024 apr-jun	2023 apr-jun	2024 jan-jun	2023 jan-jun
Periodens resultat	20 418	20 573	43 849	41 281
Övrigt totalresultat				
Poster som kan återföras till resultaträkningen: Omräkningsdifferenser	6 882	14 518	2 752	15 993
Övrigt totalresultat för perioden, netto efter skatt	6 882	14 518	2 752	15 993
Periodens totalresultat	27 300	35 091	46 601	57 274
Periodens totalresultat hänförligt till:				
Moderföretagets aktieägare	27 300	35 091	46 601	57 274
	27 300	35 091	46 601	57 274

Koncernens balansräkning i sammandrag

TSEK	2024 2024-06-30	2023 2023-06-30	2023 2023-12-31
TILLGÅNGAR			
Goodwill	340 224	246 625	242 391
Övriga immateriella anläggningstillgångar	362 478	267 340	253 020
Nyttjanderättstillgångar	31 407	37 277	37 954
Materiella anläggningstillgångar	8 321	7 420	7 927
Övriga finansiella anläggningstillgångar	1 281	817	831
Uppskjuten skattefordran	1 403	177	756
Summa anläggningstillgångar	745 114	559 656	542 879
Kundfordringar	120 403	84 788	111 328
Övriga kortfristiga fordringar	17 915	12 428	12 706
Likvida medel	65 086	26 014	30 020
Summa omsättningstillgångar	203 404	123 230	154 054
Summa tillgångar	948 518	682 886	696 933
EGET KAPITAL OCH SKULDER			
Summa eget kapital	289 973	227 213	264 680
SKULDER			
Långfristiga skulder			
Långfristiga räntebärande skulder	175 000	87 500	62 500
Långfristiga leasingskulder	24 849	27 541	30 107
Övriga långfristiga skulder	42 507	0	0
Uppskjutna skatteskulder	89 162	71 339	66 894
Summa långfristiga skulder	331 518	186 380	159 501
Kortfristiga skulder			
Kortfristiga räntebärande skulder	60 117	74 302	50 000
Checkräkningskredit	20 600	2 721	12 501
Kortfristiga leasingskulder	12 818	15 551	14 081
Leverantörsskulder	14 186	9 018	15 798
Övriga kortfristiga skulder	42 614	36 962	39 704
Upplupna kostnader och förutbetalda intäkter	176 692	130 740	140 668
Summa kortfristiga skulder	327 027	269 294	272 752
Summa eget kapital och skulder	948 518	682 887	696 933

Koncernens rapport över förändringar i eget kapital

TSEK	Hänförligt till Moderföretagets aktieägare				Summa eget kapital
	Aktiekapital	Övrigt tillskjutet kapital	Reserver	Balanserad vinst	
Ingående balanser per 1 januari 2023	531	58 100	19 017	127 673	205 321
Periodens resultat				41 281	41 281
Övrigt totalresultat för året			15 993		15 993
Summa totalresultat	0	0	15 993	41 281	57 274
Transaktioner med aktieägare i deras egenskap av ägare					
Aktiesparprogram			1 813		1 813
Utdelning				-37 194	-37 194
Summa transaktioner med aktieägare	0	0	1 813	-37 194	-35 382
Utgående balans per 30 juni 2023	531	58 100	36 822	131 760	227 213
Ingående balanser per 1 januari 2023					
Ingående balanser per 1 januari 2023	531	58 100	19 017	127 673	205 321
Periodens resultat				83 379	83 379
Övrigt totalresultat för året			9 627		9 627
Summa totalresultat	0	0	9 627	83 379	93 006
Transaktioner med aktieägare i deras egenskap av ägare					
Omvärdering optionsskuld				431	431
Aktiesparprogram			3 115		3 115
Utdelning				-37 194	-37 194
Summa transaktioner med aktieägare	0	0	3 115	-36 763	-33 648
Utgående balans per 31 december 2023	531	58 100	31 759	174 289	264 680
Ingående balanser per 1 januari 2024					
Ingående balanser per 1 januari 2024	531	58 100	31 759	174 289	264 680
Periodens resultat				43 849	43 849
Övrigt totalresultat för året			2 753		2 753
Summa totalresultat	0	0	2 753	43 849	46 602
Transaktioner med aktieägare i deras egenskap av ägare					
Aktiesparprogram			1 937		1 937
Utdelning				-23 246	-23 246
Summa transaktioner med aktieägare	0	0	1 937	-23 246	-21 309
Utgående balans per 30 juni 2024	0	0	41 513	152 362	289 973

Koncernens kassaflödesanalys

TSEK	2024 apr–jun	2023 apr–jun	2024 jan–jun	2023 jan–jun
Kassaflöde från den löpande verksamheten				
Kassaflöde från rörelsen	53 246	46 743	107 339	92 473
Förändring rörelsekapital*	-2 665	-2 170	-1 593	5 913
Betald ränta	-3 646	-2 526	-5 366	-4 584
Betalda inkomstskatter	-3 053	-7 067	-8 484	-19 434
Kassaflöde från den löpande verksamheten	43 882	34 979	91 896	74 367
Kassaflöde från investeringsverksamheten				
Investering i immateriella anläggningstillgångar	-10 775	-7 906	-21 652	-15 447
Köp av materiella anläggningstillgångar	-249	-26	-249	-26
Förvärvat dotterföretag*	0	0	-134 072	0
Köp av finansiella anläggningstillgångar	-435	0	-450	16
Erhållen ränta	155	55	355	94
Kassaflöde från investeringsverksamheten	-11 304	-7 877	-156 068	-15 363
Kassaflöde från finansieringsverksamheten				
Utdelning	-23 246	-37 194	-23 246	-37 194
Upptagna lån	0	0	150 000	0
Förändring checkräkningskredit	6 682	2 721	8 098	2 721
Amortering av banklån	-15 000	-12 500	-27 500	-25 050
Amortering av leasing skulder	-4 128	-4 013	-8 578	-7 358
Amortering av övriga räntebärande skulder	0	-2 655	0	-2 655
Kassaflöde från finansieringsverksamheten	-35 692	-53 641	98 774	-69 536
Summa kassaflöde	-3 114	-26 539	34 602	-10 532
Minskning/ökning av likvida medel				
Likvida medel vid periodens början	67 140	51 534	30 020	35 409
Kursdifferens i likvida medel	1 061	1 019	464	1 137
Likvida medel vid årets slut	65 086	26 014	65 086	26 014

* Kassaflödeseffekt för förvärv av dotterföretag är justerat jämfört med Q1-rapport för likvida medel i förvärvat företag. Motsvarande justering är gjord i förändring av rörelsekapital.

Moderbolagets resultaträkning i sammandrag

TSEK	2024 apr-jun	2023 apr-jun	2024 jan-jun	2023 jan-jun
Nettoomsättning	0	0	0	0
Övriga intäkter	4 749	1 768	7 381	3 960
Summa rörelsens intäkter	4 749	1 768	7 381	3 960
Rörelsens kostnader				
Kostnad för ersättningar till anställda	-5 386	-2 103	-8 322	-4 590
Övriga kostnader	-2 728	-338	-3 771	- 841
Summa rörelsens kostnader	-8 114	-2 441	-12 093	-5 431
Rörelseresultat	-3 365	-673	-4 712	-1 471
Finansiella poster	-6 589	-4 070	-9 192	-6 055
Resultat efter finansiella poster	-9 954	-4 743	-13 904	-7 526
Bokslutsdispositioner	0	0	0	0
Inkomstskatt	2 046	952	2 676	1 523
Periodens resultat	-7 908	-3 791	-11 228	-6 003

Moderbolagets rapport över totalresultatet

TSEK	2024 apr-jun	2023 apr-jun	2024 jan-jun	2023 jan-jun
Periodens resultat	-7,908	- 3791	-11,215	-6 003
Övrigt totalresultat				
Poster som kan återföras till resultaträkningen: Omräkningsdifferenser	0	0	0	0
Övrigt totalresultat för perioden, netto efter skatt	0	0	0	0
Periodens totalresultat	-7,908	- 3791	-11,215	-6 003
Periodens totalresultat hänförligt till:				
Moderföretagets aktieägare	-7,908	-3 791	-11,215	-6 003
	-7,908	-3 791	-11,215	-6 003

Moderbolagets balansräkning i sammandrag

TSEK	2024 2024-06-30	2023 2023-06-30	2023 2023-12-31
TILLGÅNGAR			
Andelar i dotterföretag	377 165	353 332	377 165
Summa anläggningstillgångar	377 165	353 332	377 165
Förutbetalda kostnader och upplupna intäkter	638	385	477
Fordringar hos koncernföretag	0	0	0
Övriga kortfristiga fordringar	7 081	12 765	0
Likvida medel	31	174	33
Summa omsättningstillgångar	7 750	13 324	510
Summa tillgångar	384 915	366 656	377 675
EGET KAPITAL OCH SKULDER			
Bundet eget kapital			
Aktiekapital	531	531	531
Överkursfond	5 065	5 065	5 065
Balanserat resultat	152 849	90 164	90 164
Periodens resultat	-7 908	-6 003	85 930
Summa eget kapital	150 538	89 757	181 690
SKULDER			
Långfristiga skulder			
Långfristiga räntebärande skulder	37 500	87 500	62 500
Summa långfristiga skulder	37 500	87 500	62 500
Kortfristiga skulder			
Kortfristiga räntebärande skulder	50 000	50 000	50 000
Utnyttjad checkräkningskredit	20 599	0	12 501
Leverantörsskulder	473	93	324
Aktuella skatteskulder	0	0	3 386
Skulder till koncernföretag	123 602	136 980	64 542
Övriga skulder	639	859	1 360
Upplupna kostnader och förutbetalda intäkter	1 564	1 467	1 372
Summa kortfristiga skulder	196 878	189 399	133 485
Summa eget kapital och skulder	384 915	366 656	377 675

Noter

1. REDOVISNINGSPRINCIPER

Lime upprättar sin koncernredovisning enligt International Financial Reporting Standards (IFRS). Delårsrapporten har upprättats i enlighet med IAS 34 Delårsrapportering. Nyheter i redovisningsstandards som trätt i kraft den 1 januari 2023 har inte haft någon väsentlig påverkan på koncernens redovisning per den 31 mars 2024. Koncernen tillämpar, utöver nedan, samma redovisningsprinciper som i årsredovisningen per 2023-12-31.

Aktiesparprogram

Koncernen har en aktierelaterad ersättningsplan där företaget erhåller tjänster från anställda som vederlag för koncernens egetkapitalinstrument. Upplysningar angående dessa planer finns på sidan 9. Programmet är klassificerat som ett egetkapitalreglerat program. Verkligt värde på den tjänstgöring som berättigar anställda till tilldelning av aktier genom programmet redovisas som en personalkostnad med en motsvarande ökning i eget kapital.

Det totala beloppet att kostnadsföra baseras på det verkliga värdet på de aktier som tilldelas:

- inklusive alla marknadsrelaterade villkor
- exklusive eventuell inverkan från tjänstgöringsvillkor och icke marknadsrelaterade villkor för intjänande (t.ex. lönsamhet, mål för försäljningsökningar och att den anställda kvarstår i företagets tjänst under en angiven tidsperiod),
- inklusive inverkan av villkor som inte utgör intjänandevillkor (exempelvis krav att anställda ska spara eller behålla aktierna under en angiven tidsperiod).

Den totala kostnaden redovisas över intjänandeperioden; perioden över vilken alla de specificerade intjänandevillkoren ska uppfyllas. Vid varje rapportperiods slut omprövar koncernen sina bedömningar av hur många aktier som förväntas bli intjänade baserat på de icke marknadsrelaterade intjänandevillkoren och tjänstgöringsvillkoren. Den eventuella avvikelse mot de ursprungliga bedömningarna som omprövningen ger upphov till, redovisas i resultaträkningen och motsvarande justeringar görs i eget kapital.

De sociala avgifter som uppkommer på tilldelningen av aktier betraktas som en integrerad del av tilldelningen, och kostnaden behandlas som en kontantreglerad aktierelaterad ersättning.

Övriga principer och tillämpningar

I övrigt tillämpar koncernen samma redovisningsprinciper och värderingsmetoder som i den senaste årsredovisningen. Moderbolaget upprättar sin redovisning enligt RFR 2, Redovisning för juridiska personer, samt Årsredovisningslagen och tillämpar samma redovisningsprinciper och värderingsmetoder som i den senaste årsredovisningen.

Lime tillämpar ESMAs riktlinjer för alternativa nyckeltal

(mått som inte definieras enligt IFRS). Definitionerna framgår på sida 22-24.

Väsentliga uppskattningar & bedömningar

Immateriella tillgångar som har en obestämbar nyttjandeperiod eller immateriella tillgångar som inte är färdiga för användning, skrivs inte av utan prövas årligen avseende eventuellt nedskrivnings behov. Den nedskrivningsprövning som gjordes vid årsskiftet visade att inget nedskrivningsbehov förelåg.

Aktiverat arbete för egen räkning

Rörelsens kostnader har under det andra kvartalet 2024 reducerats med 10,3 MSEK (7,9) avseende utveckling av egen programvara.

2. RISKER OCH OSÄKERHETSFAKTORER

Limekoncernen utsätts i sin verksamhet för allmänna affärsmässiga och finansiella risker. Dessa risker har utförligt beskrivits i bolagets årsredovisning för 2023.

3. VALUTAPÅVERKAN

Tillgångar och skulder i utländsk valuta omvärderas vid varje balansdag. Värde förändringen till följd av omvärderingen av rörelserelaterade balansposter redovisas under posterna övriga rörelseintäkter och övriga rörelsekostnader.

Värdeförändring på andra balansposter i utländsk valuta, till exempel likvida medel, redovisas i finansnettot. Rörelsens intäkter och kostnader påverkas också av förändringar i valutakurser. Dessa förändringar påverkar direkt själva intäkts- och kostnadsposten.

Kvartalets nettoomsättning utgörs till 70% av svenska kronor, 18% av euro och 12% av övriga valutor. Rörelsekostnader utgörs till 77% av svenska kronor, 17% av euro, 6% av övriga valutor.

4. FÖRVÄRV

SportAdmin

Den 9 januari 2024 tecknades avtal om att förvärva aktierna i SportAdmin i Skandinavien AB. Den första delen av förvärvet avsåg 85% av aktierna och rösterna och genomfördes den 9 januari 2024. Förvärvspriset uppgick till 149 MSEK för 85 % av aktierna. Hela förvärvet finansieras genom banklån. Lime har avtalat om upptagande av ytterligare banklån om 150 MSEK.

Från den dagen då förvärvet genomfördes och kontrollen övertogs, 9 januari 2024, konsolideras det förvärvade bolaget, i sin helhet, i Limekoncernens resultat och balansräkning. Vidare har Lime avtalat om att förvärva de reste-

rande 15 procenten av aktierna senast det tredje kvartalet 2027 och köpeskillingen för dessa är beroende av SportAd-mins tillväxt och lönsamhet under perioden 2024 - 2026.

Fullständiga upplysningar avseende den preliminära förvärvsanalysen lämnas i Årsredovisningen 2023.

5. TRANSAKTIONER MED NÄRSTÅENDE

Den 9 januari 2024 förvärvades 85% av aktierna i SportAdmin Skandinavien AB. Ordförande i Lime Technologies AB Erik Syrén, som via bolag ägde 9% av aktierna i Spor-

tAdmin, sålde hela sitt innehav till Lime. Erik Syrén var inte delaktig i utvärderingen av eller beslut om förvärvet. Transaktionen genomfördes till marknadsmässiga villkor.

6. SKATT

Skattekostnaden i det andra 2024 uppgick till 6,1 MSEK (5,4). Skattekostnaden. Skattekostnaden har beräknats utifrån i koncernen gällande skattesituation och resultatutvecklingen i de i koncernen ingående enheterna.

9 KVARTAL I SAMMANDRAG

TSEK	Q2 2024	Q1 2024	Q4 2023	Q3 2023	Q2 2023	Q1 2023	Q4 2022	Q3 2022	Q2 2022
Försäljning per segment									
Sverige	121 676	118 143	106 539	87 783	99 414	100 846	95 288	75 969	86 509
Övriga Europa	52 817	51 066	48 124	45 693	45 063	43 656	40 511	35 971	37 436
Resultaträkning i sammandrag									
Nettoomsättning	174 493	169 210	154 663	133 476	144 477	144 501	135 799	111 940	123 945
EBITDA	51 234	52 377	47 772	42 801	45 391	44 763	41 321	36 266	38 647
EBITA	41 894	43 047	39 234	34 178	37 009	36 899	34 088	28 912	31 736
EBIT	31 187	32 548	30 992	25 845	29 142	28 588	25 690	20 295	23 215
Rörelsemarginal (%)	18%	19%	20%	19%	20%	20%	19%	18%	19%
Resultat före skatt	26 483	28 567	29 650	22 494	25 208	26 084	23 531	18 319	21 153

INTÄKTER FRÅN AVTAL MED KUNDER

Intäkter per intäktström, TSEK	Q2 2024			Q2 2023		
	Sverige	Övriga Europa	Totalt	Sverige	Övriga Europa	Totalt
Abonnemangsentäkter	69 356	35 461	104 817	47 375	29 709	77 084
Licensintäkter	0	0	0	389	0	389
Supportavtal	5 534	475	6 009	7 066	611	7 677
Expert Services	44 807	16 802	61 609	42 105	14 648	56 753
Övrigt	1 978	80	2 058	2 479	95	2 574
Nettoomsättning	121 676	52 817	174 493	99 414	45 063	144 477

KVARTALSVIS FÖRSÄLJNING

Försäljning, TSEK	Q2 2024	Q1 2024	Q4 2023	Q3 2023	Q2 2023	Q1 2023	Q4 2022	Q3 2022	Q2 2022
Expert Services	61 609	61 894	61 313	44 125	56 753	60 087	54 054	35 179	48 478
Mjukvarurelaterade intäkter*	110 609	105 715	91 609	88 462	85 151	82 916	79 468	75 659	74 103
Övrigt	2 275	1 601	1 742	889	2 573	1 498	2 276	1 102	1 363
Summa	174 493	169 209	154 663	133 476	144 477	144 501	135 798	111 940	123 945
Varav återkommande intäkter	110 609	105 773	91 423	88 384	84 762	82 049	78 858	75 177	73 512
Varav återkommande intäkter (%)	63%	63%	59%	66%	59%	57%	58%	67%	59%
Nettoomsättningstillväxt (%)	21%	17%	14%	19%	17%	22%	19%	21%	20%
Tillväxt återkommande intäkter	30%	29%	16%	18%	15%	14%	16%	16%	21%

* Med mjukvarurelaterade intäkter avses abonnemangsinträder, licensintäkter och supportavtal.

Nyckeltal

Nedan redogörs för koncernens nyckeltal. Några av dessa är definierade i enlighet med IFRS och utöver dessa har koncernen identifierat några ytterligare nyckeltal som ger kompletterande information till bolagets investerare och bolagets ledning, då det möjliggör utvärdering av relevanta trender samt bolagets prestation. Eftersom inte alla företag beräknar finansiella mått på samma sätt, är dessa inte alltid jämförbara med mått som används av andra företag. Dessa finansiella mått ska därför ses som ett komplement till de nyckeltal som definieras enligt IFRS.

ANNUAL RECURRING REVENUE

Kvartalets sista månads återkommande intäkter omräknat till 12 månader. Nyckeltalet indikerar återkommande intäkter under de kommande 12 månaderna baserat på intäkter från befintliga kunder vid periodens utgång. Nyckeltalet är vidare väsentligt för att underlätta branschjämförelse.

TSEK	2024 apr-jun	2023 apr-jun
Återkommande intäkter (kvartal)	110 609	84 762
ARR	443 939	347 853

ANTAL UTESTÅENDE AKTIER

Antal registrerade aktier med avdrag för återköpta aktier, vilka innehas av bolaget vid bokslutstillfället. Begreppet används i första hand för beräkning av nyckeltal, se nedan. Koncernen innehar inga aktier i eget förvar under någon av de rapporterade perioderna.

EBITA

Rörelseresultat exklusive avskrivningar på förvärvade immateriella anläggningstillgångar. Syftet är att bedöma koncernens operationella aktiviteter. EBITA är ett komplement till rörelseresultatet då det är en indikation på det kassamässiga resultatet från verksamheten.

TSEK	2024 apr-jun	2023 apr-jun	2024 jan-jun	2023 jan-jun
Rörelseresultat	31 187	29 142	63 736	57 730
Avskrivningar på förvärvade immateriella anläggningstillgångar	10 707	7 867	21 206	16 178
EBITA	41 894	37 009	84 942	73 908
Nettoomsättning	174 493	144 477	343 703	288 978
EBITA (%)	24%	26%	25%	26%

EBITDA

Rörelseresultat exklusive avskrivningar på materiella och immateriella anläggningstillgångar. Syftet är att bedöma koncernens operationella aktiviteter. EBITDA är ett komplement till rörelseresultatet.

TSEK	2024 apr-jun	2023 apr-jun	2024 jan-jun	2023 jan-jun
Rörelseresultat	31 187	29 142	63 736	57 730
Avskrivningar	20 047	16 249	39 876	32 424
EBITDA	51 234	45 391	103 611	90 154
Nettoomsättning	174 493	144 477	343 703	288 978
EBITDA (%)	29%	31%	30%	31%

Finansiella tillgångar

Långfristiga och kortfristiga finansiella fordringar samt likvida medel. Begreppet finansiella tillgångar används vid tillämpning av IFRS 9. Nyckeltalet används för att beräkna nettoskulden.

TSEK	2024-06-30	2023-06-30
Övriga finansiella anläggningstillgångar	1 281	817
Likvida medel	65 086	26 014
Finansiella tillgångar	66 367	26 831

JUSTERAD EBIT

Rörelseresultat enligt resultaträkningen exklusive jämförelsestörande poster. Måttet är ett komplement till rörelseresultatet justerat för påverkan av jämförelsestörande poster. Syftet är att visa rörelseresultatet exklusive poster som stör jämförelsen med andra perioder.

TSEK	2024 apr-jun	2023 apr-jun	2024 jan-jun	2023 jan-jun
EBIT	31 187	29 142	63 736	57 730
Jämförelsestörande poster	0	0	203	
Justerad EBIT	31 187	29 142	63 939	57 730
Nettoomsättning	174 493	144 477	343 703	288 978
Justerad EBIT (%)	18%	20%	19%	20%

JUSTERAD EBITA

Justerad EBITA visar EBITA justerat för påverkan av jämförelsestörande poster. Syftet är att visa EBITA exklusive poster som stör jämförelsen med andra perioder.

TSEK	2024 apr-jun	2023 apr-jun	2024 jan-jun	2023 jan-jun
EBITA	41 894	37 009	84 942	73 908
Jämförelsestörande poster	0	0	203	0
Justerad EBITA	41 894	37 009	85 145	73 908
Nettoomsättning	174 493	144 477	343 703	288 978
Justerad EBITA (%)	24%	26%	25%	26%

JUSTERAD EBITDA

Justerad EBITDA visar EBITDA justerat för påverkan av jämförelsestörande poster. Syftet är att visa EBITDA exklusive poster som stör jämförelsen med andra perioder.

TSEK	2024 apr-jun	2023 apr-jun	2024 jan-jun	2023 jan-jun
EBITDA	51 234	45 391	103 611	90 154
Jämförelsestörande poster	0	0	203	0
Justerad EBITDA	51 234	45 391	103 814	90 154
Nettoomsättning	174 493	144 477	343 703	288 978
Justerad EBITDA (%)	29%	31%	30%	31%

JÄMFÖRELSESTÖRANDE POSTER

Avser poster som särredovisas då de är av väsentlig karaktär, försvårar jämförelsesyftet och anses främmande från den ordinarie kärnverksamheten. Exempelvis förvärvsrelaterade poster, kostnader för börsnotering eller omstruktureringsposter.

TSEK	2024 apr-jun	2023 apr-jun	2024 jan-jun	2023 jan-jun
Förvärvsrelaterade kostnader	0	0	-203	0
Jämförelsestörande poster	0	0	-203	0

KASSAFLÖDE FRÅN DEN LÖPANDE VERKSAMHETEN PER AKTIE

Kassaflöde från den löpande verksamheten i förhållande till genomsnittligt antal utestående aktier. Ger läsare av de finansiella rapporterna möjlighet att jämföra kassaflödet

från den löpande verksamheten per aktie. Antalet aktier har omräknats efter split i oktober 2018, 1:250.

TSEK	2024 apr-jun	2023 apr-jun	2024 jan-jun	2023 jan-jun
Kassaflöde från löpande verksamhet	43 882	34 979	91 896	74 367
Antal aktier (T st)	13 283	13 283	13 283	13 283
Kassaflöde från löpande verksamhet per aktie (SEK)	3.30	2.63	6.92	5.60

NETTOOMSÄTTNINGSTILLVÄXT

Nyckeltalet visar den procentuella ökningen av nettoomsättning i förhållande till motsvarande period föregående år. Nyckeltalet bedöms väsentligt för en koncern i en tillväxtbransch.

TSEK	2024 apr-jun	2023 apr-jun	2024 jan-jun	2023 jan-jun
Nettoomsättning, perioden	174 493	144 477	343 703	288 978
Nettoomsättning, motsvarande period fg år	144 477	123 945	288 978	246 611
Nettoomsättning tillväxt	21%	17%	19%	19%

NETTOSKULD

Långfristiga och kortfristiga räntebärande skulder reducerat med finansiella tillgångar. Syftet är att visa koncernens faktiska skuldsättning.

TSEK	2024-06-30	2023-06-30	2023-12-31
Räntebärande långfristiga skulder	175 000	87 500	62 500
Långfristiga leasingsskulder	24 849	27 541	30 107
Övriga långfristiga skulder	42 507	0	0
Räntebärande kortfristiga skulder	60 117	74 302	50 000
Checkräkningskredit	20 600	2 721	12 501
Kortfristiga leasingsskulder	12 818	15 551	14 081
Finansiella tillgångar	-66 367	-26 831	-30 851
Nettoskuld	269 524	180 784	138 338

MEDELANTAL ANSTÄLLDA

Medelantalet anställda avser antalet anställda de senaste 12 månaderna i förhållande till normal årsarbetstid. Nyckeltalet anges för att visa hur väl en av koncernens nyckelprocesser, rekrytera och veckla personal, utvecklas över tid.

NETTOOMSÄTTNING PER ANSTÄLLD

Anger rullande 12 månaders nettoomsättning i förhållande till genomsnittligt antalet anställda de senaste 12 månaderna. Nyckeltalet anses vara väsentligt för branschjämförelse.

TSEK	jul 2023– jun 2024	jul 2022– jun 2023
Nettoomsättning, RTM	631 842	536 717
Antal anställda, RTM	428	376
Nettoomsättning per anställd	1 476	1 426

ORGANISK NETTOOMSÄTTNINGSTILLVÄXT

Anger nettoomsättningstillväxt justerad för förvärv de senaste 12 månaderna. Förvärvade bolag räknas in i organisk tillväxt när de varit del av Limekoncernen i fyra kvartal. Nyckeltalet används för analys av underliggande nettoomsättningstillväxt.

TSEK	2024 apr–jun	2023 apr–jun	2024 jan–jun	2023 jan–jun
Nettoomsättning, perioden	174 493	144 477	343 703	288 978
Förvärvad nettoomsättning senaste 12 mån	-13 457	0	-25 175	0
Organisk nettoomsättning	161 036	144 477	318 528	288 978
Organisk nettoomsättning, motsvarande period föregående år	144 477	120 243	288 978	227 393
Justerat för förvärvad, nettoomsättning senaste 24 mån	0	3 702	0	15 218
Jämförbar organisk nettoomsättningstillväxt	144 477	123 945	288 978	246 611
Organisk nettoomsättnings-tillväxt (%)	11%	17%	10%	19%

ÅTERKOMMANDE INTÄKTER

Intäkter av årligen återkommande karaktär, avser support- och underhållsintäkter samt abonnemangintäkter.

TSEK	2024 apr–jun	2023 apr–jun	2024 jan–jun	2023 jan–jun
Abonnemangintäkter	105 004	77 085	204 660	150 756
Supportavtal	6 009	7 677	12 126	16 055
Återkommande intäkter	111 013	84 762	216 786	166 811

ÅTERKOMMANDE INTÄKTER I FÖRHÅLLANDE TILL RÖRELSEKOSTNADER

Intäkter av årligen återkommande karaktär i förhållande till rörelsens kostnader. Nyckeltalet anses vara väsentligt för branschjämförelse.

TSEK	2024 apr–jun	2023 apr–jun	2024 jan–jun	2023 jan–jun
Återkommande intäkter	111 013	84 762	216 786	166 811
Rörelsekostnader	-143 523	-115 836	-280 403	-232 645
Återkommande intäkter i förhållande till rörelsekostnader	77%	73%	77%	72%

RESULTAT PER AKTIE

Definieras i enlighet med IFRS.

RESULTAT PER AKTIE EFTER UTSPÄDNING

Definieras i enlighet med IFRS.

RÖRELSEMARGINAL, EBIT

Rörelseresultat i förhållande till nettoomsättning. Nyckeltalet redovisas då det ger läsarna av de finansiella rapporterna en möjlighet att översiktligt bedöma lönsamhet i förhållande till omsättning.

TSEK	2024 apr–jun	2023 apr–jun	2024 jan–jun	2023 jan–jun
Rörelseresultat	31 187	29 142	63 736	57 730
Nettoomsättning	174 493	144 477	343 703	288 978
Rörelsemarginal (%)	18%	20%	19%	20%

RÖRELSERESULTAT, EBIT

Rörelseresultat enligt resultaträkningen.

Lund den 12 juli 2024

Nils Olsson
Verkställande Direktör

Denna rapport har inte varit föremål
för revisorernas granskning.

Denna information utgjorde innan offentliggörandet
insiderinformation. Informationen är sådan som Lime
Technologies AB (publ) är skyldigt att offentliggöra
enligt EU:s förordning om marknadsmissbruk
och lagen om värdepappersmarknaden.

Denna rapport har upprättats i både en
svensk och en engelsk version

Framtidsinriktad information

Denna rapport kan innehålla framtidsinriktad information som baseras på koncernledningens nuvarande förväntningar.

Även om ledningen bedömer att förväntningarna som framgår av sådan framtidsinriktad information är rimliga, kan ingen garanti lämnas på att dessa förväntningar kommer att visa sig vara korrekta.

Följaktligen kan framtida utfall variera väsentligt jämfört med vad som framgår i den framtidsinriktade informationen beroende på bland annat ändrade marknadsförutsättningar för Limes produkter och mer generella ändrade förutsättningar såsom ekonomi, marknader och konkurrens, förändringar i lagkrav eller andra politiska åtgärder och variationer i valutakurser.



Finansiell kalender

Samtliga rapporter, årsredovisningar och presentationer finns publicerade på investors.lime-technologies.com. Där kan du också prenumerera på utskick av finansiell information.

23 OKTOBER 2024
Delårsrapport Q3 2024

FEBRUARI 2025
Bokslutskommuniké 2024

MARS 2025
Årsredovisning 2024

APRIL 2025
Delårsrapport Q1 2025

APRIL 2025
Bolagsstämma

JULI 2025
Delårsrapport Q2 2025

Kontakt

FÖR YTTRELLIGARE INFORMATION KONTAKTA:

CEO Nils Olsson,
telefon +46 8 562 77 603

Lime Technologies AB (publ)
Organisationsnummer: 556953-2616
www.lime-technologies.com
St Lars väg 46, 222 70 Lund
046-270 48 00

